



ÅRSREGNSKAPET FOR REGNSKAPSÅRET 2024 - GENERELL INFORMASJON

Enheten

Organisasjonsnummer: 915 679 757
Organisasjonsform: Aksjeselskap
Foretaksnavn: SKIFTETJENESTER AS
Forretningsadresse: Tjernslia 37B
1481 HAGAN

Regnskapsår

Årsregnskapets periode: 01.01.2024 - 31.12.2024

Konsern

Morselskap i konsern: Nei

Regnskapsregler

Regler for små foretak benyttet: Ja
Benyttet ved utarbeidelsen av årsregnskapet til selskapet: Regnskapslovens alminnelige regler

Årsregnskapet fastsatt av kompetent organ

Bekreftet av representant for selskapet: Per Haugen
Dato for fastsettelse av årsregnskapet: 06.06.2025

Grunnlag for avgivelse

År 2024: Årsregnskapet er elektronisk innlevert
År 2023: Tall er hentet fra elektronisk innlevert årsregnskap fra 2024

Det er ikke krav til at årsregnskapet m.v. som sendes til Regnskapsregisteret er undertegnet. Kontrollen på at dette er utført ligger hos revisor/enhetens øverste organ. Sikkerheten ivaretas ved at innsender har rolle/rettighet for innsending av årsregnskapet via Altinn, og ved at det bekreftes at årsregnskapet er fastsatt av kompetent organ.

Brønnøysundregistrene, 31.07.2025



Resultatregnskap

Beløp i: NOK	Note	2024	2023
RESULTATREGNSKAP			
Inntekter			
Salgsinntekt		11 737 518	12 110 073
Annen driftsinntekt		176 993	168 864
Sum inntekter		11 914 511	12 278 937
Kostnader			
Lønnskostnad	1	9 533 470	9 905 868
Avskrivning av driftsmidler	2	247 131	221 048
Nedskrivning av varige driftsmidler og immaterielle eiendeler	2		
Annen driftskostnad		1 047 366	987 083
Sum kostnader		10 827 967	11 113 998
Driftsresultat		1 086 544	1 164 939
Finansinntekter og finanskostnader			
Annen renteinntekt		41 087	10 377
Sum finansinntekter		41 087	10 377
Annen rentekostnad		2 388	195
Annen finanskostnad		39	
Sum finanskostnader		2 427	195
Netto finans		38 660	10 182
Resultat før skattekostnad		1 125 205	1 175 121
Skattekostnad på resultat	3	248 288	258 455
Årsresultat	4	876 917	916 666
Årsresultat etter minoritetsinteresser		876 917	916 666
Totalresultat		876 917	916 666
Overføringer og disponeringer			
Tilleggsutbytte		200 000	500 000



Resultatregnskap

Beløp i: NOK	Note	2024	2023
Avsatt til annen egenkapital		676 917	416 666
Sum overføringer og disponeringer		876 917	916 666



Balanse

Beløp i: NOK	Note	2024	2023
BALANSE - EIENDELER			
Anleggsmidler			
Immaterielle eiendeler			
Utsatt skattefordel	3		
Varige driftsmidler			
Tomter, bygninger o.a. fast eiendom	2	2 860 505	2 860 505
Driftsløsøre, inventar o.a. utstyr	2	1 487 290	1 611 429
Sum varige driftsmidler		4 347 795	4 471 934
Finansielle anleggsmidler			
Lån til tilknyttet selskap og felles kontrollert virksomhet		2 500 000	
Investeringer i aksjer og andeler		1 000 000	1 000 000
Sum finansielle anleggsmidler		3 500 000	1 000 000
Sum anleggsmidler		7 847 795	5 471 934
Omløpsmidler			
Varer			
Fordringer			
Kundefordringer		1 180 586	2 018 431
Andre kortsiktige fordringer		173 018	76 146
Sum fordringer		1 353 604	2 094 577
Bankinnskudd, kontanter og lignende			
Bankinnskudd, kontanter o.l.	5	2 719 640	3 548 434
Sum bankinnskudd, kontanter og lignende		2 719 640	3 548 434
Sum omløpsmidler		4 073 244	5 643 011
SUM EIENDELER		11 921 039	11 114 944

BALANSE - EGENKAPITAL OG GJELD



Balanse

Beløp i: NOK	Note	2024	2023
Egenkapital			
Innskutt egenkapital			
Aksjekapital	6	30 000	30 000
Beholdning av egne aksjer	6		
Sum innskutt egenkapital		30 000	30 000
Opptjent egenkapital			
Annen egenkapital		9 692 702	9 015 786
Sum opptjent egenkapital		9 692 702	9 015 786
Sum egenkapital	4	9 722 702	9 045 786
Gjeld			
Langsiktig gjeld			
Utsatt skatt	3	81 072	58 660
Sum avsetninger for forpliktelser		81 072	58 660
Annen langsiktig gjeld			
Sum langsiktig gjeld		81 072	58 660
Kortsiktig gjeld			
Leverandørgjeld		91 284	73 440
Betalbar skatt	3	225 876	212 942
Skyldig offentlige avgifter		884 375	837 561
Annen kortsiktig gjeld		915 730	886 555
Sum kortsiktig gjeld		2 117 265	2 010 498
Sum gjeld		2 198 337	2 069 158
SUM EGENKAPITAL OG GJELD		11 921 039	11 114 944



Brønnøysundregistrene

ÅRSREGNSKAP FOR REGNSKAPSÅRET 2024 - GENERELL INFORMASJON

Journalnummer: 2025 716219

Enheten

Organisasjonsnummer: 915 679 757
Organisasjonsform: Aksjeselskap
Foretaksnavn: SKIFTETJENESTER AS
Forretningsadresse: Tjernslia 37B
1481 HAGAN

Regnskapsår

Årsregnskapets periode: 01.01.2024 - 31.12.2024

Konsern

Morselskap i konsern: Nei

Regnskapsregler

Regler for små foretak benyttet: Ja
Benyttet ved utarbeidelsen av
årsregnskapet til selskapet: Regnskapslovens alminnelige regler

Årsregnskapet fastsatt av kompetent organ

Bekreftet av representant for selskapet: Per Haugen
Dato for fastsettelse av årsregnskapet: 06.06.2025

Revisjon

Årsregnskapet er utarbeidet av ekstern
autorisert regnskapsfører: Ja
Ekstern autorisert regnskapsfører har i
løpet av regnskapsåret bistått ved den
løpende regnskapsføringen eller utført
andre tjenester for selskapet enn å
utarbeide årsregnskapet: Ja

Grunnlag for avgivelse

År 2024: Årsregnskap er elektronisk innlevert.
År 2023: Tall er hentet fra elektronisk innlevert årsregnskap fra 2024.

Det er ikke krav til at årsregnskapet m.v. som sendes til Regnskapsregisteret er undertegnet. Kontrollen på at dette er utført ligger hos revisor/enhetens øverste organ. Sikkerheten ivaretas ved at innsender har rolle/rettighet for innsending av årsregnskapet via Altinn, og ved at det bekreftes at årsregnskapet er fastsatt av kompetent organ.

Brønnøysundregistrene, 30.07.2025

Brønnøysundregistrene
Postadresse: Postboks 900, 8910 Brønnøysund
Telefon: 75 00 75 00
E-post: firmapost@brreg.no Internett: www.brreg.no
Organisasjonsnummer: 974 760 673



Organisasjonsnr: 915 679 757
SKIFTETJENESTER AS

RESULTATREGNSKAP

Beløp i: NOK	Note	2024	2023
RESULTATREGNSKAP			
Inntekter			
Salgsinntekt		11 737 518	12 110 073
Annen driftsinntekt		176 993	168 864
Sum inntekter		11 914 511	12 278 937
Kostnader			
Lønnskostnad	1	9 533 470	9 905 868
Avskrivning av driftsmidler	2	247 131	221 048
Nedskrivning av varige driftsmidler og immaterielle eiendeler	2		
Annen driftskostnad		1 047 366	987 083
Sum kostnader		10 827 967	11 113 998
Driftsresultat		1 086 544	1 164 939
Finansinntekter og finanskostnader			
Annen renteinntekt		41 087	10 377
Sum finansinntekter		41 087	10 377
Annen rentekostnad		2 388	195
Annen finanskostnad		39	
Sum finanskostnader		2 427	195
Netto finans		38 660	10 182
Resultat før skattekostnad		1 125 205	1 175 121
Skattekostnad på resultat	3	248 288	258 455
Årsresultat	4	876 917	916 666
Årsresultat etter minoritetsinteresser		876 917	916 666
Totalresultat		876 917	916 666
Overføringer og disponeringer			
Tilleggsutbytte		200 000	500 000
Avsatt til annen egenkapital		676 917	416 666
Sum overføringer og disponeringer		876 917	916 666



Organisasjonsnr: 915 679 757
SKIFTETJENESTER AS

BALANSE

Beløp i: NOK Note 2024 2023

BALANSE - EIENDELER

Anleggsmidler

Immaterielle eiendeler

Utsatt skattefordel 3

Varige driftsmidler

Tomter, bygninger o.a.

fast eiendom 2 2 860 505 2 860 505

Driftsløsøre, inventar o.

a. utstyr 2 1 487 290 1 611 429

Sum varige driftsmidler 4 347 795 4 471 934

Finansielle anleggsmidler

Lån til tilknyttet

selskap og felles

kontrollert virksomhet

Investeringer i aksjer og

andeler 1 000 000 1 000 000

Sum finansielle

anleggsmidler 3 500 000 1 000 000

Sum anleggsmidler 7 847 795 5 471 934

Omløpsmidler

Varer

Fordringer

Kundefordringer 1 180 586 2 018 431

Andre kortsiktige

fordringer 173 018 76 146

Sum fordringer 1 353 604 2 094 577

Bankinnskudd, kontanter

og lignende

Bankinnskudd, kontanter o.

l. 5 2 719 640 3 548 434

Sum bankinnskudd,

kontanter og lignende 2 719 640 3 548 434

Sum omløpsmidler 4 073 244 5 643 011

SUM EIENDELER 11 921 039 11 114 944

BALANSE - EGENKAPITAL OG

GJELD

Egenkapital

Innskutt egenkapital



Aksjekapital	6	30 000	30 000
Beholdning av egne aksjer	6		
Sum innskutt egenkapital		30 000	30 000
Opptjent egenkapital			
Annen egenkapital		9 692 702	9 015 786
Sum opptjent egenkapital		9 692 702	9 015 786
Sum egenkapital	4	9 722 702	9 045 786
Gjeld			
Langsiktig gjeld			
Utsatt skatt	3	81 072	58 660
Sum avsetninger for forpliktelseser		81 072	58 660
Annen langsiktig gjeld			
Sum langsiktig gjeld		81 072	58 660
Kortsiktig gjeld			
Leverandørgjeld		91 284	73 440
Betalbar skatt	3	225 876	212 942
Skyldig offentlige avgifter		884 375	837 561
Annen kortsiktig gjeld		915 730	886 555
Sum kortsiktig gjeld		2 117 265	2 010 498
Sum gjeld		2 198 337	2 069 158
SUM EGENKAPITAL OG GJELD		11 921 039	11 114 944



Organisasjonsnr: 915 679 757
SKIFTETJENESTER AS

NOTEOPPLYSNINGER - SELSKAP - alle poster oppgitt i hele tall

Note

1

Antall årsverk i regnskapsåret
11.00

Sum Beløp

Balanseført verdi 31.12. Varige driftsmidler Immaterielle eiend.

Konsernregnskap

Morselskapet sitt navn

Forretningskontor for morselskapet

Begrunnelse for at datterselskap er utelatt fra konsolideringen

Samlet beløp - tilknyttet selskap Årets Fjorårets

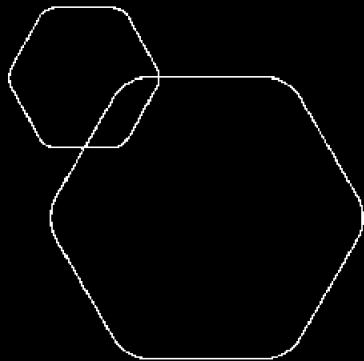
Samlet beløp - foretak i samme konsern Årets Fjorårets

Samlet beløp - foretak i samme konsern Årets Fjorårets

Samlet beløp - felles kontrollert virksomhet Årets Fjorårets

Pantstillelse Beløp

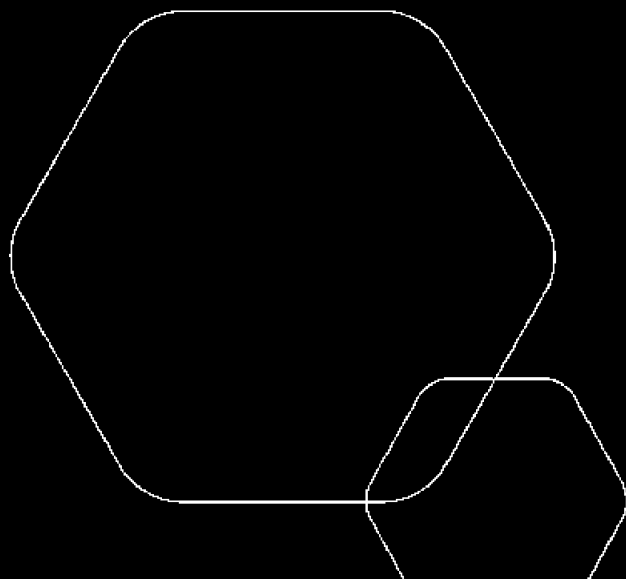
Beholdning av egne aksjer Antall Pålydende Andel av aksjek.



Årsregnskap 2024

Skiftetjenester AS

Resultatregnskap
Balanse
Noter til regnskapet



Org.nr.: 915 679 757



SKIFTETJENESTER AS

915 679 757

RESULTATREGNSKAP

SKIFTETJENESTER AS

DRIFTSINNEKTER OG DRIFTSKOSTNADER	Note	2024	2023
Salgsinntekt		11 737 518	12 110 073
Annen driftsinntekt		176 993	168 864
Sum driftsinntekter		11 914 511	12 278 937
Lønnskostnad	1	9 533 470	9 905 868
Avskrivning av driftsmidler	2	247 131	221 048
Annen driftskostnad		1 047 366	987 083
Sum driftskostnader		10 827 967	11 113 998
Driftsresultat		1 086 544	1 164 939
FINANSINNEKTER OG FINANSKOSTNADER			
Annen renteinntekt		41 087	10 377
Annen rentekostnad		2 388	195
Annen finanskostnad		39	0
Resultat av finansposter		38 660	10 182
Resultat før skattekostnad		1 125 205	1 175 121
Skattekostnad på resultat	3	248 288	258 455
Årsresultat	4	876 917	916 666
OVERFØRINGER			
Tilleggsutbytte		200 000	500 000
Avsatt til annen egenkapital		676 917	416 666
Sum overføringer		876 917	916 666

SKIFTETJENESTER AS

SIDE 2



SKIFTETJENESTER AS

915 679 757

BALANSE

SKIFTETJENESTER AS

EIENDELER	Note	2024	2023
ANLEGGSMIDLER			
VARIGE DRIFTSMIDLER			
Tomter, bygninger o.a. fast eiendom	2	2 860 505	2 860 505
Driftsløsøre, inventar o.a. utstyr	2	1 487 290	1 611 429
Sum varige driftsmidler		4 347 795	4 471 934
FINANSIELLE ANLEGGSMIDLER			
Lån til tilknyttet selskap og felles kontrollert virksomhet		2 500 000	0
Investeringer i aksjer og andeler		1 000 000	1 000 000
Sum finansielle anleggsmidler		3 500 000	1 000 000
Sum anleggsmidler		7 847 795	5 471 934
OMLØPSMIDLER			
FORDRINGER			
Kundefordringer		1 180 586	2 018 431
Andre kortsiktige fordringer		173 018	76 146
Sum fordringer		1 353 604	2 094 577
Bankinnskudd, kontanter o.l.	5	2 719 640	3 548 434
Sum omløpsmidler		4 073 244	5 643 011
Sum eiendeler		11 921 039	11 114 944

SKIFTETJENESTER AS

SIDE 3



SKIFTETJENESTER AS

915 679 757

BALANSE

SKIFTETJENESTER AS

EGENKAPITAL OG GJELD	Note	2024	2023
EGENKAPITAL			
INNSKUTT EGENKAPITAL			
Aksjekapital	6	30 000	30 000
Sum innskutt egenkapital		30 000	30 000
OPPTJENT EGENKAPITAL			
Annen egenkapital		9 692 702	9 015 786
Sum opptjent egenkapital		9 692 702	9 015 786
Sum egenkapital	4	9 722 702	9 045 786
GJELD			
AVSETNING FOR FORPLIKTELSER			
Utsatt skatt	3	81 072	58 660
ANNEN LANGSIKTIG GJELD			
KORTSIKTIG GJELD			
Leverandørgjeld		91 284	73 440
Betalbar skatt	3	225 876	212 942
Skyldig offentlige avgifter		884 375	837 561
Annen kortsiktig gjeld		915 730	886 555
Sum kortsiktig gjeld		2 117 265	2 010 498
Sum gjeld		2 198 337	2 069 158
Sum egenkapital og gjeld		11 921 039	11 114 944

04.06.2025
Styret i Skiftetjenester AS

Per Haugen
styreleder/daglig leder

SKIFTETJENESTER AS

SIDE 4



SKIFTETJENESTER AS

915 679 757

Regnskapsprinsipper

Årsregnskapet er satt opp i samsvar med regnskapsloven og NRS 8 - God regnskapsskikk for små foretak.

DRIFTSINNTEKTER

Inntektsføring ved salg av varer skjer på leveringstidspunktet. Tjenester inntektsføres etter hvert som de leveres.

SKATT

Skattekostnaden i resultatregnskapet omfatter både periodens betalbare skatt og endring i utsatt skatt. Utsatt skatt er beregnet med 22 % på grunnlag av de midlertidige forskjeller som eksisterer mellom regnskapsmessige og skattemessige verdier, samt ligningsmessig underskudd til fremføring ved utgangen av regnskapsåret. Skatteøkende og skattereduserende midlertidige forskjeller som reverserer eller kan reverseres i samme periode er utlignet og nettoført.

KLASSIFISERING OG VURDERING AV ANLEGGSMIDLER

Anleggsmidler omfatter eiendeler bestemt til varig eie og bruk. Anleggsmidler er vurdert til anskaffelseskost. Varige driftsmidler balanseføres og avskrives over driftsmidlets økonomiske levetid. Avskrivningsperioden for fast eiendom anskaffet etter 2009 er dekomponert i en del som gjelder råbygget og en del som gjelder faste tekniske installasjoner. Varige driftsmidler nedskrives til gjenvinnbart beløp ved verdifall som forventes ikke å være forbigående. Gjenvinnbart beløp er det høyeste av netto salgsverdi og verdi i bruk. Verdi i bruk er nåverdi av fremtidige kontantstrømmer knyttet til eiendelen. Nedskrivningen reverseres når grunnlaget for nedskrivningen ikke lenger er til stede.

KLASSIFISERING OG VURDERING AV OMLØPSMIDLER

Omløpsmidler og kortsiktig gjeld omfatter normalt poster som forfaller til betaling innen ett år etter balansedagen, samt poster som knytter seg til varekretsløpet. Omløpsmidler vurderes til laveste verdi av anskaffelseskost og virkelig verdi.

FORDRINGER

Kundefordringer og andre fordringer oppføres til pålydende etter fradrag for avsetning til forventet tap. Avsetning til tap gjøres på grunnlag av en individuell vurdering av de enkelte fordringene.

SKIFTETJENESTER AS

SIDE 5



SKIFTETJENESTER AS

915 679 757

Note 1 Lønnskostnader og antall årsverk

LØNNSKOSTNADER

	2024	2023
Lønninger	7 936 092	8 417 403
Arbeidsgiveravgift	1 179 805	1 256 053
Pensjonskostnader	249 167	246 241
Andre ytelser	168 406	-13 829
Sum	9 533 470	9 905 868

Selskapet har i 2024 sysselsatt 11 årsverk.

Note 2 Varige driftsmidler

	Bolig	Varebiler	Driftsløsøre, inventar o.a. utstyr	Totalt
Anskaffelseskost 01.01.2024	2 860 505	2 628 588	144 486	5 633 579
Tilgang egenproduserte driftsmidler	0	0	122 992	122 992
Anskaffelseskost 31.12.2024	2 860 505	2 628 588	267 478	5 756 571
Akkumulerte avskrivninger 31.12	0	1 266 398	142 379	1 408 776
Bokført verdi 31.12.2024	2 860 505	1 362 190	125 100	4 347 795
Årets avskrivninger	0	199 951	47 180	247 131
Akk. av- og nedskrivninger 31.12.2024	0	199 951	47 180	247 131
Økonomisk levetid	r	5 år	3 år	
Avskrivningsplan		Lineær	Lineær	

SKIFTETJENESTER AS

SIDE 6



SKIFTETJENESTER AS

915 679 757

Note 3 Skatt

Årets skattegrunnlag	2024	2023	
Betalbar skatt	225 876	212 942	
Endring i utsatt skatt	22 412	45 513	
Sum skattekostnad	248 288	258 455	
Beregning av årets skattegrunnlag:	2024	2023	
Ordinært resultat før skattekostnad	1 125 205	1 175 121	
Permanente forskjeller	3 376	-327	
Endring i midlertidige forskjeller	-101 872	-206 876	
Årets skattegrunnlag	1 026 709	967 918	
Betalbar skatt i balansen:	2024	2023	
Betalbar skatt på årets resultat	225 876	212 942	
Sum betalbar skatt i balansen	225 876	212 942	
Oversikt over midlertidige forskjeller:	2024	2023	Endring
Varige driftsmidler	368 507	266 636	-101 872
Sum	368 507	266 636	-101 872
Sum	368 507	266 636	-101 872
Utsatt skatt (22 %)	81 072	58 660	-22 412
Forklaring til hvorfor årets skattekostnad ikke utgjør 22 % av resultat før skatt:	2024	2023	
Resultat før skatt	1 125 205	1 175 121	
22 % skatt av resultat før skatt	247 545	258 527	
Permanente forskjeller 22 %	743	-72	
Beregnet skattekostnad	248 288	258 455	
Effektiv skattesats	22,1 %	22,0 %	

Note 4 Egenkapital

	Aksjekapital	Annen egenkapital	Sum egenkapital
Pr. 31.12.2023	30 000	9 015 786	9 045 786
Årets resultat		876 916	876 916
Tilleggsutbytte i løpet av året		-200 000	-200 000
Pr 31.12.2024	30 000	9 692 702	9 722 702

SKIFTETJENESTER AS

SIDE 7



SKIFTETJENESTER AS

915 679 757

Note 5 Bankinnskudd

Innestående midler på skattetrekkkonto (bundne midler) er på kr. 311 162.

Note 6 Aksjonærer

AKSJEKAPITALEN I SKIFTETJENESTER AS PR. 31.12 BESTÅR AV:

	Antall	Pålydende	Bokført
Ordinære aksjer	100	300,0	30 000
Sum	100		30 000

EIERSTRUKTUR

De største aksjonærene i % pr. 31.12 var:

	Ordinære	Eierandel	Stemmeandel
Per Haugen	100	100,0	100,0

AKSJER EIET AV MEDLEMMER I STYRET OG DAGLIG LEDER:

Navn	Verv	Ordinære
Per Haugen	styreleder/daglig leder	100
Totalt antall aksjer		100

Alla aksjer har lik stemmerett.



Uavhengig revisors beretning

Til generalforsamlingen i SKIFTETJENESTER AS.

Konklusjon

Vi har revidert årsregnskapet for SKIFTETJENESTER AS som viser et overskudd på kr 876.917. Årsregnskapet består av balanse per 31. desember 2024, resultatregnskap for regnskapsåret avsluttet per denne datoen og noter til årsregnskapet, herunder et sammendrag av viktige regnskapsprinsipper.

Etter vår mening

- oppfyller årsregnskapets gjeldende lovkrav, og
- gir årsregnskapet et rettviseende bilde av selskapets finansielle stilling per 31. desember 2024 og av dets resultater for regnskapsåret avsluttet per denne datoen i samsvar med regnskapslovens regler og god regnskapsskikk i Norge.

Grunnlag for konklusjonen

Vi har gjennomført revisjonen i samsvar med den internasjonale revisjonsstandarden for revisjon av regnskap til mindre komplekse enheter (ISA for MKE). Våre oppgaver og plikter i henhold til ISA for MKE er beskrevet nedenfor under Revisors oppgaver og plikter ved revisjonen av årsregnskapet. Vi er uavhengige av selskapet i samsvar med kravene i relevante lover og forskrifter i Norge og International Code of Ethics for Professional Accountants (inkludert internasjonale uavhengighetsstandarder) utstedt av International Ethics Standards Board for Accountants (IESBA-reglene), og vi har overholdt våre øvrige etiske forpliktelser i samsvar med disse kravene. Innhentet revisjonsbevis er etter vår vurdering tilstrekkelig og hensiktsmessig som grunnlag for vår konklusjon.


Ledelsens ansvar for årsregnskapet

Styret og daglig leder (ledelsen) er ansvarlig for å utarbeide årsregnskapet og for at det gir et rettviseende bilde i samsvar med regnskapslovens regler og god regnskapsskikk i Norge. Ledelsen er også ansvarlig for slik intern kontroll som den finner nødvendig for å kunne utarbeide et årsregnskap som ikke inneholder vesentlig feilinformasjon, verken som følge av misligheter eller utilsiktede feil.

Ved utarbeidelsen av årsregnskapet må ledelsen ta standpunkt til selskapets evne til fortsatt drift og opplyse om forhold av betydning for fortsatt drift. Forutsetningen om fortsatt drift skal legges til grunn for årsregnskapet så lenge det ikke er sannsynlig at virksomheten vil bli avvirket.

Revisors oppgaver og plikter ved revisjonen av årsregnskapet

Vårt mål er å oppnå betryggende sikkerhet for at årsregnskapet som helhet ikke inneholder vesentlig feilinformasjon, verken som følge av misligheter eller utilsiktede feil, og å avgi en revisjonsberetning som inneholder vår konklusjon. Betryggende sikkerhet er en høy grad av



sikkerhet, men ingen garanti for at en revisjon utført i samsvar med ISA for MKE, alltid vil avdekke vesentlig feilinformasjon. Feilinformasjon kan oppstå som følge av misligheter eller utilsiktede feil. Feilinformasjon er å anse som vesentlig dersom den enkeltvis eller samlet med rimelighet kan forventes å påvirke de økonomiske beslutningene som brukerne foretar, på grunnlag av årsregnskapet.

For videre beskrivelse av revisors oppgaver og plikter vises det til <https://revisorforeningen.no/revisjonsberetninger>

Strømmen, 04.06.2025
Blom & Fossan AS

Gunnar Fossan
statsautorisert revisor
(elektronisk signert)