



## ÅRSREGNSKAPET FOR REGNSKAPSÅRET 2022 - GENERELL INFORMASJON

### Enheten

Organisasjonsnummer:	983 348 319
Organisasjonsform:	Norskreg. utenlandsk foretak
Foretaksnavn:	ADFAHRER AB
Forretningsadresse:	c/o Value Oslo AS Erik Børresens alle 7 3015 DRAMMEN

### Regnskapsår

Årsregnskapets periode:	01.01.2022 - 31.12.2022
-------------------------	-------------------------

### Konsern

Morselskap i konsern:	Nei
-----------------------	-----

### Regnskapsregler

Regler for små foretak benyttet:	Ja
Benyttet ved utarbeidelsen av årsregnskapet til selskapet:	Regnskapslovens alminnelige regler

### Årsregnskapet fastsatt av kompetent organ

Bekreftet av representant for selskapet:	Eva Maria Fahrer
Dato for fastsettelse av årsregnskapet:	30.05.2023

### Grunnlag for avgivelse

År 2022: Årsregnskapet er elektronisk innlevert  
År 2021: Tall er hentet fra elektronisk innlevert årsregnskap fra 2022

*Det er ikke krav til at årsregnskapet m.v. som sendes til Regnskapsregisteret er undertegnet. Kontrollen på at dette er utført ligger hos revisor/enhetens øverste organ. Sikkerheten ivaretas ved at innsender har rolle/rettighet for innsending av årsregnskapet via Altinn, og ved at det bekreftes at årsregnskapet er fastsatt av kompetent organ.*

Brønnøysundregistrene, 16.07.2024



## Resultatregnskap

Beløp i: SEK	Note	2022	2021
<b>RESULTATREGNSKAP</b>			
<b>Inntekter</b>			
Nettoomsättning		5 074 079	4 026 687
Övriga rörelseinntekter		35 400	29 464
<b>Sum inntekter</b>		<b>5 109 479</b>	<b>4 056 151</b>
<b>Kostnader</b>			
Personalkostnader		2 351 772	2 538 370
Avskrivning av immaterielle anlegg		149 757	149 757
Övriga externa kostnader		2 440 627	1 136 705
<b>Sum kostnader</b>		<b>4 942 156</b>	<b>3 824 832</b>
<b>Driftsresultat</b>		<b>167 323</b>	<b>231 319</b>
<b>Finansinntekter og finanskostnader</b>			
Annen renteinntekt		287	9
Valutakursvins/-förlust			29 464
<b>Sum finansinntekter</b>		<b>287</b>	<b>29 473</b>
Annen rentekostnad		3 283	6 296
Valutakursvins/-förlust			
<b>Sum finanskostnader</b>		<b>3 283</b>	<b>6 296</b>
<b>Netto finans</b>		<b>-2 996</b>	<b>23 177</b>
<b>Ordinært resultat før skattekostnad</b>		<b>164 327</b>	<b>254 496</b>
Skatt på årets resultat		42 559	32 429
Övriga skatter		5 875	
<b>Ordinært resultat etter skattekostnad</b>		<b>115 893</b>	<b>222 067</b>
<b>Årsresultat</b>		<b>115 893</b>	<b>222 067</b>



### Balanse

Beløp i: SEK	Note	2022	2021
<b>BALANSE - EIENDELER</b>			
<b>Anleggsmidler</b>			
<b>Immaterielle eiendeler</b>			
Balanserade utgifter för utvecklingsa		0	149 757
<b>Sum immaterielle eiendeler</b>		<b>0</b>	<b>149 757</b>
<b>Sum anleggsmidler</b>		<b>0</b>	<b>149 757</b>
<b>Omløpsmidler</b>			
<b>Varer</b>			
<b>Fordringer</b>			
Kundfordringar		2 158 086	1 724 719
Övriga kortfristiga fordringar		32 436	28 879
<b>Sum fordringer</b>		<b>2 190 522</b>	<b>1 753 598</b>
<b>Bankinnskudd, kontanter og lignende</b>			
Kassa och bank		2 508 277	1 622 327
<b>Sum bankinnskudd, kontanter og lignende</b>		<b>2 508 277</b>	<b>1 622 327</b>
<b>Sum omløpsmidler</b>		<b>4 698 799</b>	<b>3 375 925</b>
<b>SUM EIENDELER</b>		<b>4 698 799</b>	<b>3 525 682</b>
<b>BALANSE - EGENKAPITAL OG GJELD</b>			
<b>Egenkapital</b>			
<b>Innskutt egenkapital</b>			
Aktiekapital		100 000	100 000
<b>Sum innskutt egenkapital</b>		<b>100 000</b>	<b>100 000</b>
<b>Opptjent egenkapital</b>			
Reservfond		20 000	20 000
Fond för utvecklingsutgifter		0	149 757
Balanserat resultat		641 292	294 326



## Balanse

<b>Beløp i: SEK</b>	<b>Note</b>	<b>2022</b>	<b>2021</b>
Årets resultat		115 893	192 603
<b>Sum opptjent egenkapital</b>		<b>777 185</b>	<b>656 686</b>
<b>Sum egenkapital</b>		<b>877 185</b>	<b>756 686</b>
<b>Sum langsiktig gjeld</b>		<b>0</b>	<b>0</b>
<b>Kortsiktig gjeld</b>			
Leverandørgjeld		317 993	274 450
Övriga skulder		914 222	879 180
Upplupna kostnader och förutbetalda		2 589 399	1 615 365
<b>Sum kortsiktig gjeld</b>		<b>3 821 614</b>	<b>2 768 995</b>
<b>Sum gjeld</b>		<b>3 821 614</b>	<b>2 768 995</b>
<b>SUM EGENKAPITAL OG GJELD</b>		<b>4 698 799</b>	<b>3 525 681</b>



Brønnøysundregistrene

ÅRSREGNSKAP FOR REGNSKAPSÅRET 2022 - GENERELL INFORMASJON

Journalnummer: 2023 451127

**Enheten**

Organisasjonsnummer: 983 348 319  
Organisasjonsform: Norskreg. utenlandsk foretak  
Foretaksnavn: ADFÄHRER AB  
Forretningsadresse: c/o Value Oslo AS  
Erik Børresens alle 7  
3015 DRAMMEN

**Regnskapsår**

Årsregnskapets periode: 01.01.2022 - 31.12.2022

**Konsern**

Morselskap i konsern: Nei

**Regnskapsregler**

Regler for små foretak benyttet: Ja  
Benyttet ved utarbeidelsen av  
årsregnskapet til selskapet: Regnskapslovens alminnelige regler

**Årsregnskapet fastsatt av kompetent organ**

Bekreftet av representant for selskapet: Eva Maria Fahrer  
Dato for fastsettelse av årsregnskapet: 30.05.2023

**Grunnlag for avgivelse**

År 2022: Årsregnskap er elektronisk innlevert.  
År 2021: Tall er hentet fra elektronisk innlevert årsregnskap fra 2022.

*Det er ikke krav til at årsregnskapet m.v. som sendes til Regnskapsregisteret er undertegnet. Kontrollen på at dette er utført ligger hos revisor/enhetens øverste organ. Sikkerheten ivaretas ved at innsender har rolle/rettighet for innsending av årsregnskapet via Altinn, og ved at det bekreftes at årsregnskapet er fastsatt av kompetent organ.*

Brønnøysundregistrene, 13.06.2023



Organisasjonsnr: 983 348 319  
ADFAHRER AB

## RESULTATREGNSKAP

<b>Beløp i: SEK</b>	<b>Note</b>	<b>2022</b>	<b>2021</b>
<b>RESULTATREGNSKAP</b>			
<b>Inntekter</b>			
Nettoomsättning		5 074 079	4 026 687
Øvrige rörelseinntækt		35 400	29 464
<b>Sum inntekter</b>		<b>5 109 479</b>	<b>4 056 151</b>
<b>Kostnader</b>			
Personalkostnader		2 351 772	2 538 370
Avskrivning av immaterielle anlegg		149 757	149 757
Øvrige externa kostnader		2 440 627	1 136 705
<b>Sum kostnader</b>		<b>4 942 156</b>	<b>3 824 832</b>
<b>Driftsresultat</b>		<b>167 323</b>	<b>231 319</b>
<b>Finansinntekter og finanskostnader</b>			
Annen renteinntekt		287	9
Valutakursvins/-förlust			29 464
<b>Sum finansinntekter</b>		<b>287</b>	<b>29 473</b>
Annen rentekostnad		3 283	6 296
Valutakursvins/-förlust			
<b>Sum finanskostnader</b>		<b>3 283</b>	<b>6 296</b>
<b>Netto finans</b>		<b>-2 996</b>	<b>23 177</b>
<b>Ordinært resultat før skattekostnad</b>			
Skatt på årets resultat		164 327	254 496
Øvrige skatter		42 559	32 429
<b>Ordinært resultat etter skattekostnad</b>		<b>115 893</b>	<b>222 067</b>
<b>Årsresultat</b>		<b>115 893</b>	<b>222 067</b>



Organisasjonsnr: 983 348 319  
ADFAHRER AB

## BALANSE

Beløp i: SEK	Note	2022	2021
<b>BALANSE - EIENDELER</b>			
<b>Anleggsmidler</b>			
<b>Immaterielle eiendeler</b>			
Balanserade utgifter för utvecklingsa		0	149 757
<b>Sum immaterielle eiendeler</b>		<b>0</b>	<b>149 757</b>
<b>Sum anleggsmidler</b>		<b>0</b>	<b>149 757</b>
<b>Omløpsmidler</b>			
<b>Varer</b>			
<b>Fordringer</b>			
Kundfordringer		2 158 086	1 724 719
Övriga kortfristiga fordringar		32 436	28 879
<b>Sum fordringer</b>		<b>2 190 522</b>	<b>1 753 598</b>
<b>Bankinnskudd, kontanter og lignende</b>			
Kassa och bank		2 508 277	1 622 327
<b>Sum bankinnskudd, kontanter og lignende</b>		<b>2 508 277</b>	<b>1 622 327</b>
<b>Sum omløpsmidler</b>		<b>4 698 799</b>	<b>3 375 925</b>
<b>SUM EIENDELER</b>		<b>4 698 799</b>	<b>3 525 682</b>
<b>BALANSE - EGENKAPITAL OG GJELD</b>			
<b>Egenkapital</b>			
<b>Innskutt egenkapital</b>			
Aktiekapital		100 000	100 000
<b>Sum innskutt egenkapital</b>		<b>100 000</b>	<b>100 000</b>
<b>Opptjent egenkapital</b>			
Reservfond		20 000	20 000
Fond för utvecklingsutgifter		0	149 757
Balanserat resultat		641 292	294 326
Årets resultat		115 893	192 603
<b>Sum opptjent egenkapital</b>		<b>777 185</b>	<b>656 686</b>
<b>Sum egenkapital</b>		<b>877 185</b>	<b>756 686</b>
<b>Sum langsiktig gjeld</b>		<b>0</b>	<b>0</b>



<b>Kortsiktig gjeld</b>		
Leverandørgjeld	317 993	274 450
Øvrige skulder	914 222	879 180
Opplupna kostnader og fórutbetald	2 589 399	1 615 365
<b>Sum kortsiktig gjeld</b>	<b>3 821 614</b>	<b>2 768 995</b>
<b>Sum gjeld</b>	<b>3 821 614</b>	<b>2 768 995</b>
<b>SUM EGENKAPITAL OG GJELD</b>	<b>4 698 799</b>	<b>3 525 681</b>



Organisasjonsnr: 983 348 319  
ADFAHRER AB

NOTEOPPLYSNINGER - SELSKAP - alle poster oppgitt i hele tall

Note

Regnskapsprinsipper

<u>Sum</u>	<u>Beløp</u>
------------	--------------

Note

Varige driftsmidler og immaterielle eiendeler

<u>Anskaffelseskost 01.01.</u>	<u>Varige driftsmidler</u>	<u>Immaterielle eiend.</u>
		748783.00

<u>Anskaffelseskost 31.12.</u>	<u>Varige driftsmidler</u>	<u>Immaterielle eiend.</u>
		748783.00

<u>Samlede av-/nedskrivn.</u>	<u>Varige driftsmidler</u>	<u>Immaterielle eiend.</u>
		748783.00

<u>Balanseført verdi 31.12.</u>	<u>Varige driftsmidler</u>	<u>Immaterielle eiend.</u>
		0.00

<u>Årets av-/nedskrivn.</u>	<u>Varige driftsmidler</u>	<u>Immaterielle eiend.</u>
		149757.00

<u>Økonomisk levetid</u>		<u>Immaterielle eiend.</u>
		5

Anskaffelseskost - balanseførte lånekostnader, egentilvirkede anleggsmidler

Goodwill spesifisert for hvert enkelt virksomhetskjøp

Avskrivningsplan for goodwill som er lenger enn fem år - begrunnelse

Mer om varige driftsmidler/immaterielle eiendeler

<u>Samlet beløp - tilknyttet selskap</u>	<u>Årets</u>	<u>Fjorårets</u>
--	--------------	------------------

<u>Samlet beløp - foretak i samme konsern</u>	<u>Årets</u>	<u>Fjorårets</u>
---	--------------	------------------





Adfahrer Aktiebolag  
Org.nr 556510-9153

1(10)

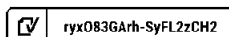
**Adfahrer Aktiebolag**  
**Org.nr 556510-9153**

### Årsredovisning för år 2022

Styrelsen och verkställande direktören avger följande årsredovisning.

Redovisningen omfattar	Sid
- Förvaltningsberättelse	2
- Resultaträkning	4
- Balansräkning	5
- Noter	7

Om inte särskilt anges, redovisas alla belopp i kronor. Uppgifter inom parentes avser föregående år.





Adfahrer Aktiebolag  
Org.nr 556510-9153

2(10)

## Förvaltningsberättelse

### Allmänt om verksamheten

Bolaget, som har sitt säte i Stockholm, bedriver Communityverksamhet med företag som återkommer år efter år. Bland tjänsterna ingår bland annat en mötesplats på webben för att diskutera, ha kontakt och söka information. Temat är affärssystemet SAP. Det finns också företag som är intresserade av att profilera/exponera sin kompetens för Communitymedlemmarna. Dessa kallas partners och antalet växer stadigt.

Konferenser och seminarier, webinarier etc. arrangeras för medlemmarna. Den exponerade kunskapen spelas in eller sparas på annat sätt vilket gör att bolagets kompetensbas växer och årligen får ett större värde. Bolaget har sedan juli 2001 filial i Norge där idag den största delen av verksamheten bedrivs. 2013 startades även en filial i Danmark.

### Händelser av väsentlig betydelse

Under 2022 återgick vi sakta till fysiska möten, men nu förväntade sig alla att även kunna delta på distans, dvs i ett hybridmöte. Vi har därför fortsatt haft stor glädje av de investeringar i teknik och den kunskap om streaming och mötesinspelning som vi har byggt upp, samt av den utveckling vi har gjort av vårt kundwebbsystem. Teknikutvecklingen är viktig och gick vidare i 2022 även om med något mindre intensitet. Vi jobbar fortsatt med att automatisera mer och mer av kundinteraktionen.

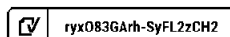
I 2022 ökade inte deltagandet jämfört med rekordåret 2021, men ökningen är stor om man jämför med 2019 eftersom vi hade 60% tillväxt i 2020 och fortsatt lite i 2021. Vi har fått en större bas och ett kändare varumärke under pandemin. Vårt specialiserade och väl sammansvetsade team får fortsatt fina utvärderingar av deltagarna och vår inspelade kunskapsskatt växer.

Konferensen, som genererar nästan hälften av årsintäkterna, var finansiellt lyckosam också i 2022. Den kördes hybrid under två dagar. Enbart den stora scenen filmades för att göra det administrativt hanterbart. Vi fick fina evalueringar.

För abonnemang för medlemmar och partners fortsätter en långsam förskjutning mot fler partners och färre medlemmar, men det totala antalet är ungefär detsamma. Vi ser fortsatt ljus på framtiden, även om det hybrida formatet är personalkrävande. Även 2023 har börjat framgångsrikt med många deltagare både fysiskt och på distans, men nu med en liten förskjutning mot att fler deltar på distans jämfört med direkt efter återgången till fysiska event.

### Flerårsöversikt

tkr	2022	2021	2020	2019
Nettomsättning	5.074	4.027	3.931	5.759
Resultat efter finansiella poster (tkr)	164	225	124	-110
Soliditet	19%	21%	19%	15%





Adfahrer Aktiebolag  
Org.nr 556510-9153

3(10)

## Förändringar i eget kapital

	Aktie- kapital	Reservfond	Fond för utvecklings- utgifter	Balanserat resultat	Årets resultat	Totalt
Belopp vid årets ingång	100.000	20.000	149.757	294.326	192.603	756.686
Aktivering av utvecklingskostnader						
Upplösning till följd av årets avskrivningar			-149.757	149.757		
Resultatdisposition enligt årsstämma				192.603	-192.603	
Omräkningsdifferens				4.606		4.606
Årets resultat					115.893	115.893
<b>Belopp vid årets utgång</b>	<b>100.000</b>	<b>20.000</b>	<b>0</b>	<b>641.292</b>	<b>115.893</b>	<b>877.185</b>

## Förslag till vinstdisposition

Till årsstämmans förfogande står följande medel	Kronor
Balanserat resultat	641.292
Årets resultat	115.893
<b>Totalt</b>	<b>757.185</b>

Styrelsen föreslår att vinstmedlen disponeras så att: i ny räkning överföres	Kronor
	757.185
<b>Totalt</b>	<b>757.185</b>

Beträffande bolagets resultat och ställning i övrigt hänvisas till efterföljande resultat- och balansräkning med tillhörande notanteckningar.



Adfahrer Aktiebolag  
Org.nr 556510-9153

4(10)

<b>Resultat</b>	<b>Not</b>	<b>2022-01-01</b>	<b>2021-01-01</b>
<b>Resultat</b>	<b>1,2</b>	<b>2022-12-31</b>	<b>2021-12-31</b>
<b>Rörelseinntekter mm</b>			
Nettoomsättning		5.074.079	4.026.687
Övriga rörelseinntekter		35.400	29.464
<b>Summa rörelseinntekter</b>		<b>5.109.479</b>	<b>4.056.151</b>
<b>Rörelsekostnader</b>			
Övriga externa kostnader		-2.440.627	-1.136.706
Personalkostnader	3	-2.351.772	-2.538.370
Avskrivning av immateriella anläggningstillgångar		-149.757	-149.757
<b>Summa rörelsekostnader</b>		<b>-4.942.156</b>	<b>-3.824.832</b>
<b>Rörelseresultat</b>		<b>167.323</b>	<b>231.219</b>
<b>Finansiella poster</b>			
Ränteinntekter		287	9
Räntekostnader		-3.283	-6.296
<b>Summa finansiella poster</b>		<b>-2.996</b>	<b>-6.287</b>
<b>Resultat efter finansiella poster</b>		<b>164.327</b>	<b>225.032</b>
<b>Resultat före skatt</b>		<b>164.327</b>	<b>225.032</b>
<b>Skatter</b>			
Skatt på årets resultat		-42.559	-32.429
Övriga skatter		-5.875	0
<b>Årets resultat</b>		<b>115.893</b>	<b>192.603</b>



Adfahrer Aktiebolag  
Org.nr 556510-9153

5(10)

Balansräkning	Not	2022-12-31	2021-12-31
<b>TILLGÅNGAR</b>			
<b>Anläggningstillgångar</b>			
	4		
<i>Immateriella anläggningstillgångar</i>			
Balanserade utgifter för utvecklingsarbeten		0	149.757
<b>Summa anläggningstillgångar</b>		<b>0</b>	<b>149.757</b>
<b>Omsättningstillgångar</b>			
<i>Kortfristiga fordringar</i>			
Kundfordringar		2.158.086	1.724.719
Övriga fordringar		32.436	28.879
Förutbetalda kostnader och upplupna intäkter		0	0
<i>Summa kortfristiga fordringar</i>		<i>2.190.522</i>	<i>1.753.598</i>
<i>Kassa och bank</i>			
Kassa och bank		2.508.277	1.622.327
<i>Summa kassa och bank</i>		<i>2.508.277</i>	<i>1.622.327</i>
<b>Summa omsättningstillgångar</b>		<b>4.698.799</b>	<b>3.375.925</b>
<b>SUMMA TILLGÅNGAR</b>		<b>4.698.799</b>	<b>3.525.682</b>



Adfahrer Aktiebolag  
Org.nr 556510-9153

6(10)

Balansräkning	Not	2022-12-31	2021-12-31
<b>EGET KAPITAL OCH SKULDER</b>			
<b>Eget kapital</b>			
<i>Bundet eget kapital</i>			
Aktiekapital		100.000	100.000
Reservfond		20.000	20.000
Fond för utvecklingsutgifter		0	149.757
<i>Summa bundet eget kapital</i>		120.000	269.757
<i>Fritt eget kapital</i>			
Balanserat resultat		641.292	294.326
Årets resultat		115.893	192.603
<i>Summa fritt eget kapital</i>		757.185	486.929
<b>Summa eget kapital</b>		<b>877.185</b>	<b>756.686</b>
<b>Kortfristiga skulder</b>			
Leverantörsskulder		317.993	274.450
Övriga skulder		914.222	879.180
Upplupna kostnader och förutbetalda intäkter		2.589.399	1.615.365
<b>Summa kortfristiga skulder</b>		<b>3.821.614</b>	<b>2.768.996</b>
<b>SUMMA EGET KAPITAL OCH SKULDER</b>		<b>4.698.799</b>	<b>3.525.682</b>



Adfahrer Aktiebolag  
Org.nr 556510-9153

7(10)

## Noter

### Not 1

#### Allmänna redovisningsprinsiper

Adfahrer AB:s årsredovisning har upprättats enligt årsredovisningslagen och Bokföringsnämndens allmänna råd BFNAR 2012:1 *Årsredovisning och koncernredovisning* (K3).

#### Intäkter

Bolagets intäkter består av service- och partnerintäkter samt intäkter från konferens och seminarier.

#### Utländsk valuta

Fordringar och skulder i utländsk valuta värderas till balansdagens kurs.

Vinster och förluster på fordringar och skulder av rörelsekaraktär nettoredovisas bland övriga rörelseintäkter, alternativt övriga rörelsekostnader.

#### Finansiella instrument

Finansiella instrument redovisas i enlighet med reglerna i K3 kapitel 11, vilket innebär att värdering sker utifrån anskaffningsvärde.

Finansiella instrument som redovisas i balansräkningen inkluderar värdepapper, kundfordringar och övriga fordringar, kortfristiga placeringar och leverantörsskulder.

Finansiella tillgångar tas bort från balansräkningen när rätten att erhålla kassaflöden från instrumentet har löpt ut eller överförts och bolaget har överfört i stort sett alla risker och förmåner som är förknippade med äganderätten.

Finansiella skulder tas bort från balansräkningen när förpliktelserna har reglerats eller på annat sätt upphört.

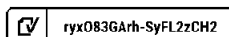
#### *Kundfordringar och övriga fordringar*

Fordringar redovisas som omsättningstillgångar. Fordringar tas upp till det belopp som förväntas bli inbetalt efter avdrag för individuellt bedömda osäkra fordringar.

Fordringar som är räntefria eller som löper med ränta som avviker från marknadsräntan och har en löptid överstigande 12 månader, redovisas till ett diskonterat nuvärde och tidsvärdeförändringen redovisas som ränteintäkt i resultaträkningen.

#### *Låneskulder och leverantörsskulder*

Låneskulder redovisas initialt till anskaffningsvärde efter avdrag för transaktionskostnader (upplupet anskaffningsvärde). Skiljer sig det redovisade beloppet från det belopp som ska återbetalas vid förfallotidpunkten periodiseras mellanskillnaden som räntekostnad över lånets löptid med hjälp av instrumentets effektivränta. Härigenom överensstämmer vid förfallotidpunkten det redovisade beloppet och det belopp som ska återbetalas.





Adfahrer Aktiebolag  
Org.nr 556510-9153

8(10)

#### *Kvittning av fordran och skuld*

En finansiell tillgång och en finansiell skuld kvittas och redovisas med ett nettobelopp i balansräkningen endast då legal kvittningsrätt föreligger samt då en reglering med ett nettobelopp avses ske eller då en samtida avyttring av tillgången och reglering av skulden avses ske.

#### *Övriga tillgångar och skulder*

Övriga tillgångar och skulder har upptagits till anskaffningsvärden där inget annat anges.

#### **Inkomstskatter**

Aktuella skatter värderas utifrån de skattesatser och skatteregler som gäller på balansdagen

#### **Leasing**

Samtliga leasingavtal där företaget är leasingtagare redovisas som operationell leasing (hyresavtal) oavsett om avtalen är finansiella eller operationella. Leasingavgiften redovisas som en kostnad linjärt över leasingperioden.

#### **Ersättningar till anställda**

Kortfristiga ersättningar i bolaget utgörs av lön, sociala avgifter, betald semester, betald sjukfrånvaro, sjukvård och bonus. Kortfristiga ersättningar redovisas som en kostnad och en skuld då det finns en legal eller informell förpliktelse att betala ut en ersättning.

#### **Immateriella anläggningstillgångar**

Företaget redovisar internt upparbetade immateriella anläggningstillgångar enligt aktiveringsmodellen. Det innebär att samtliga utgifter som avser framtagande av internt upparbetad immateriella anläggningstillgång aktiveras och skrivs av under tillgångens beräknade nyttjandeperiod, under förutsättning att kriterierna i BFNAR 2012:1 är uppfyllda.

Tillämpade avskrivningstider:

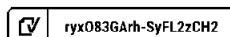
Balanserade utvecklingsutgifter för utvecklingsarbeten 5 år

Immateriella anläggningstillgångar redovisas till anskaffningsvärdet minskat med ackumulerade avskrivningar. Avskrivningar görs linjärt över den bedömda nyttjandetiden.

#### **Nyckeltalsdefinitioner**

Soliditet (%)

Justerat eget kapital (eget kapital och obeskattade reserver med avdrag för uppskjuten skatt) i procent av balansomslutning.





Adfahrer Aktiebolag  
Org.nr 556510-9153

9(10)

**Not 2 Filial i Norge & Danmark**

I årets resultat ingår nettoresultatet hos filialen i Norge med 2.228 SEK och filialen i Danmark med 97.383 SEK. Nettoomsättningen uppgick till 4.777.697 SEK i filialen Norge och 184.529 SEK i filialen i Danmark.

**Not 3 Personal**

<u>Medelantal anställda</u>	2022	2021
	Totalt	Totalt
Sverige	3	3
Norge	1	2
<b>Totalt</b>	<b>4</b>	<b>5</b>


**Not 4 Immateriella anläggningstillgångar**

	2022-12-31	2021-12-31
Ingående anskaffningsvärde	748.783	748.783
Årets investeringar	0	0
Utgående anskaffningsvärde	748.783	748.783
Ingående avskrivningar enligt plan	-599.027	-449.270
Årets avskrivningar enligt plan	<u>-149.757</u>	<u>-149.757</u>
Utgående avskrivningar enligt plan	-748.783	-599.027
<b>Utgående restvärde enligt plan</b>	<b>0</b>	<b>149.757</b>

**Not 5 Väsentliga händelser efter räkenskapsårets utgång**

I ingången av 2023 har det hybrida mötet blivit standard. Många av våra medlemmar arbetar fortsatt från hemmakontor kombinerat med 2-3 dagar på kontoret. SAP-produkten som är temat på våra event har haft ett tekniskifte och fortsatt en stor utveckling. Medlemmarna jobbar med att införa det nya, vilket bidrar till att vi har många deltagare.

Vi fortsätter att riskminimera och även höstens konferensavtal är avbokningsbart med för branschen kort varsel. Något som påverkar 2023 är bebisar. Både Joakim Löves och Christina Fahrer får bebis. Christina fortsätter att jobba parallellt vilket vi är tacksamma för. Joakim går på barnledighet efter konferensen i höst. Under våren har vi, efter ett par event i externa "hybrid-lokaler", insett hur beroende vi är av det bärbara hybridkoncept som Joakim Löves har skapat och bär med sig i "väskan". Redan nu vet vi därför att våren 2024 måste planeras i god tid.

 ryx083GArh-SyFL2zCH2



Adfahrer Aktiebolag  
Org.nr 556510-9153

10(10)

Stockholm det datum som framgår av vår elektroniska underskrift.

Eva-Maria Fahrer  
Verkställande direktör


Karl-Göran Fahrer-Svensson

Alexander Fahrer

Joakim Löves

Min revisionsberättelse har lämnats det datum som framgår av min elektroniska underskrift.

Henrik Richardsson  
Auktoriserad revisor

 ryx083GArh-SyFL2zCH2



COMPLETED BY ALL:  
29.05.2023 09:43

SENT BY OWNER:  
Henrik Richardsson · 26.05.2023 13:47

DOCUMENT ID:  
SyFL2zCH2

ENVELOPE ID:  
ryx083GARh-SyFL2zCH2

## Document history

DOCUMENT NAME:  
ÅR 2022 - Adfahrer AB.pdf  
10 pages

### Activity log

RECIPIENT	ACTION*	TIMESTAMP (CEI)	METHOD	DETAILS
Ernst Alexander Fahrler alex@fahrler.se	Signed	26.05.2023 14:35	eID	Swedish BankID (DOB: 1982/07/13)
	Authenticated	26.05.2023 14:32	High	Swedish BankID (SSN: 198207130439)
EVA-MARIA FAHRER em@adfahrer.com	Signed	26.05.2023 15:31	eID	Swedish BankID (DOB: 1959/04/30)
	Authenticated	26.05.2023 15:30	High	Swedish BankID (SSN: 195904309381)
KARL-GÖRAN FAHRER SVENSSON kg@fahrler.se	Signed	26.05.2023 21:34	eID	Swedish BankID (DOB: 1954/03/01)
	Authenticated	26.05.2023 21:32	High	Swedish BankID (SSN: 195403011157)
Joakim Georg Löves jl@adfahrer.com	Signed	29.05.2023 08:53	eID	Swedish BankID (DOB: 1985/05/10)
	Authenticated	29.05.2023 08:52	High	Swedish BankID (SSN: 198505100175)
Henrik Lennart Erik Richardsson henrik.richardsson@certe.se	Signed	29.05.2023 09:43	eID	Swedish BankID (DOB: 1987/07/06)
	Authenticated	29.05.2023 09:42	High	Swedish BankID (SSN: 198707065978)

\* Action describes both the signing and authentication performed by each recipient. Authentication refers to the ID method used to access the document.

### Custom events

No custom events related to this document

Verified ensures that the document has been signed according to the method stated above. Copies of signed documents are securely stored by Verified.

To review the signature validity, please open this PDF using Adobe Reader.

