



ÅRSREGNSKAPET FOR REGNSKAPSÅRET 2022 - GENERELL INFORMASJON

Enheten

Organisasjonsnummer: 919 588 403
Organisasjonsform: Aksjeselskap
Foretaksnavn: BLUEWILD OCEAN II AS
Forretningsadresse: Flatholmen havn 85
6007 ÅLESUND

Regnskapsår

Årsregnskapets periode: 01.01.2022 - 31.12.2022

Konsern

Morselskap i konsern: Nei

Regnskapsregler

Regler for små foretak benyttet: Nei
Benyttet ved utarbeidelsen av årsregnskapet til selskapet: Regnskapslovens alminnelige regler

Årsregnskapet fastsatt av kompetent organ

Bekreftet av representant for selskapet: Tore Roaldsnes
Dato for fastsettelse av årsregnskapet: 29.06.2023

Grunnlag for avgivelse

År 2022: Årsregnskapet er elektronisk innlevert
År 2021: Tall er hentet fra elektronisk innlevert årsregnskap fra 2022

Det er ikke krav til at årsregnskapet m.v. som sendes til Regnskapsregisteret er undertegnet. Kontrollen på at dette er utført ligger hos revisor/enhetens øverste organ. Sikkerheten ivaretas ved at innsender har rolle/rettighet for innsending av årsregnskapet via Altinn, og ved at det bekreftes at årsregnskapet er fastsatt av kompetent organ.

Brønnøysundregistrene, 19.07.2024



Resultatregnskap

Beløp i: NOK	Note	2022	2021
RESULTATREGNSKAP			
Inntekter			
Salgsinntekt		123 336 412	99 327 074
Sum inntekter		123 336 412	99 327 074
Kostnader			
Lønnskostnad	2	39 612 864	31 890 767
Avskrivning av driftsmidler og immaterielle eiendeler	3	26 353 460	26 315 948
Annen driftskostnad		56 679 039	37 635 159
Sum kostnader		122 645 364	95 841 873
Driftsresultat		691 048	3 485 201
Finansinntekter og finanskostnader			
Annen renteinntekt		763 790	98 205
Annen finansinntekt		271	
Sum finansinntekter		764 061	98 205
Rentekostnad til foretak i samme konsern		12 145 066	10 214 972
Annen rentekostnad		1 047 182	733 842
Annen finanskostnad		1 469	562
Sum finanskostnader		13 193 717	10 949 377
Netto finans		-12 429 657	-10 851 172
Ordinært resultat før skattekostnad		-11 738 609	-7 365 971
Skattekostnad på resultat	4	-2 475 840	-1 577 068
Ordinært resultat etter skattekostnad		-9 262 769	-5 788 903
Årsresultat	5	-9 262 769	-5 788 903
Årsresultat etter minoritetsinteresser		-9 262 769	-5 788 903
Totalresultat		-9 262 769	-5 788 903
Overføringer og disponeringer			



Resultatregnskap

Beløp i: NOK	Note	2022	2021
Overført fra annen egenkapital/annen innskutt egenkapital og overkurs		-9 262 769	-5 788 903
Sum overføringer og disponeringer		-9 262 769	-5 788 903



Balanse

Beløp i: NOK	Note	2022	2021
BALANSE - EIENDELER			
Anleggsmidler			
Immaterielle eiendeler			
Utvikling	3		60 752
Konsesjoner, patenter o.l.	3, 6	344 431 109	369 890 484
Utsatt skattefordel	4		
Sum immaterielle eiendeler		344 431 109	369 951 236
Varige driftsmidler			
Tomter, bygninger o.a. fast eiendom	3		
Maskiner og anlegg	3		
Skip og flytende installasjoner	3, 6	191 174 779	88 740 663
Driftsløsøre, inventar o.a. utstyr	3, 6	126 667	293 333
Sum varige driftsmidler		191 301 446	89 033 997
Sum anleggsmidler		535 732 555	458 985 233
Omløpsmidler			
Varer			
Lager av varer og annen beholdning	6, 7	14 238 260	10 542 828
Sum varer		14 238 260	10 542 828
Fordringer			
Kundefordringer	6	803 820	9 215 329
Andre kortsiktige fordringer		5 721 810	8 022 975
Konsernfordringer	8, 9	15 255 630	15 653 202
Sum fordringer		21 781 260	32 891 506
Bankinnskudd, kontanter og lignende			
Bankinnskudd, kontanter o.l.	8	1 469 261	1 143 382
Sum bankinnskudd, kontanter og lignende		1 469 261	1 143 382
Sum omløpsmidler		37 488 781	44 577 715
SUM EIENDELER		573 221 336	503 562 948



Balanse

Beløp i: NOK	Note	2022	2021
BALANSE - EGENKAPITAL OG GJELD			
Egenkapital			
Innskutt egenkapital			
Aksjekapital	5, 10	10 000 000	10 000 000
Beholdning av egne aksjer	10		
Overkurs	5	97 101 564	106 364 333
Annen innskutt egenkapital	5		
Sum innskutt egenkapital		107 101 564	116 364 333
Annen egenkapital	5		
Sum egenkapital		107 101 564	116 364 333
Gjeld			
Langsiktig gjeld			
Utsatt skatt	4	587 004	3 062 844
Sum avsetninger for forpliktelser		587 004	3 062 844
Annen langsiktig gjeld			
Gjeld til kredittinstitusjoner	6, 11	21 000 000	23 625 000
Langsiktig konserngjeld	6, 9	359 510 046	314 937 494
Øvrig langsiktig gjeld	6, 9, 11		
Sum annen langsiktig gjeld		380 510 046	338 562 494
Sum langsiktig gjeld		381 097 050	341 625 338
Kortsiktig gjeld			
Gjeld til kredittinstitusjoner	6		
Leverandørgjeld		40 643 370	22 249 267
Betalbar skatt	4		
Skyldig offentlige avgifter		5 959 846	4 703 317
Kortsiktig konserngjeld	9	23 617 352	11 472 286
Annen kortsiktig gjeld		14 802 153	7 148 407
Sum kortsiktig gjeld		85 022 722	45 573 278
Sum gjeld		466 119 772	387 198 615



Balanse

Beløp i: NOK	Note	2022	2021
SUM EGENKAPITAL OG GJELD		573 221 336	503 562 948



Brønnøysundregistrene

ÅRSREGNSKAP FOR REGNSKAPSÅRET 2022 - GENERELL INFORMASJON

Journalnummer: 2023 577039

Enheten

Organisasjonsnummer: 919 588 403
Organisasjonsform: Aksjeselskap
Foretaksnavn: BLUEWILD OCEAN II AS
Forretningsadresse: Flatholmen havn 85
6007 ÅLESUND

Regnskapsår

Årsregnskapets periode: 01.01.2022 - 31.12.2022

Konsern

Morselskap i konsern: Nei

Regnskapsregler

Regler for små foretak benyttet: Nei
Benyttet ved utarbeidelsen av
årsregnskapet til selskapet: Regnskapslovens alminnelige regler

Årsregnskapet fastsatt av kompetent organ

Bekreftet av representant for selskapet: Tore Roaldsnes
Dato for fastsettelse av årsregnskapet: 29.06.2023

Grunnlag for avgivelse

År 2022: Årsregnskap er elektronisk innlevert.
År 2021: Tall er hentet fra elektronisk innlevert årsregnskap fra 2022.

Det er ikke krav til at årsregnskapet m.v. som sendes til Regnskapsregisteret er undertegnet. Kontrollen på at dette er utført ligger hos revisor/enhetens øverste organ. Sikkerheten ivaretas ved at innsender har rolle/rettighet for innsending av årsregnskapet via Altinn, og ved at det bekreftes at årsregnskapet er fastsatt av kompetent organ.

Brønnøysundregistrene, 13.07.2023



Organisasjonsnr: 919 588 403
BLUEWILD OCEAN II AS

RESULTATREGNSKAP

Beløp i: NOK	Note	2022	2021
RESULTATREGNSKAP			
Inntekter			
Salgsinntekt		123 336 412	99 327 074
Sum inntekter		123 336 412	99 327 074
Kostnader			
Lønnskostnad	2	39 612 864	31 890 767
Avskrivning av driftsmidler og immaterielle eiendeler	3	26 353 460	26 315 948
Annen driftskostnad		56 679 039	37 635 159
Sum kostnader		122 645 364	95 841 873
Driftsresultat		691 048	3 485 201
Finansinntekter og finanskostnader			
Annen renteinntekt		763 790	98 205
Annen finansinntekt		271	
Sum finansinntekter		764 061	98 205
Rentekostnad til foretak i samme konsern		12 145 066	10 214 972
Annen rentekostnad		1 047 182	733 842
Annen finanskostnad		1 469	562
Sum finanskostnader		13 193 717	10 949 377
Netto finans		-12 429 657	-10 851 172
Ordinært resultat før skattekostnad			
Skattekostnad på resultat	4	-11 738 609	-7 365 971
Ordinært resultat etter skattekostnad		-2 475 840	-1 577 068
Årsresultat	5	-9 262 769	-5 788 903
Årsresultat etter minoritetsinteresser		-9 262 769	-5 788 903
Totalresultat		-9 262 769	-5 788 903
Overføringer og disponeringer			
Overført fra annen egenkapital/annen innskutt egenkapital og overkurs		-9 262 769	-5 788 903
Sum overføringer og disponeringer		-9 262 769	-5 788 903





Organisasjonsnr: 919 588 403
BLUEWILD OCEAN II AS

BALANSE

Beløp i: NOK **Note** **2022** **2021**

BALANSE - EIENDELER

Anleggsmidler

Immaterielle eiendeler

Utvikling	3		60 752
Konsesjoner, patenter o.l.	3, 6	344 431 109	369 890 484
Utsatt skattefordel	4		
Sum immaterielle eiendeler		344 431 109	369 951 236

Varige driftsmidler

Tomter, bygninger o.a.

fast eiendom	3		
Maskiner og anlegg	3		
Skip og flytende installasjoner	3, 6	191 174 779	88 740 663
Driftsløsøre, inventar o. a. utstyr	3, 6	126 667	293 333
Sum varige driftsmidler		191 301 446	89 033 997

Sum anleggsmidler

535 732 555 **458 985 233**

Omløpsmidler

Varer

Lager av varer og annen beholdning	6, 7	14 238 260	10 542 828
Sum varer		14 238 260	10 542 828

Fordringer

Kundefordringer	6	803 820	9 215 329
Andre kortsiktige fordringer		5 721 810	8 022 975
Konsernfordringer	8, 9	15 255 630	15 653 202
Sum fordringer		21 781 260	32 891 506

Bankinnskudd, kontanter og lignende

Bankinnskudd, kontanter o. l.	8	1 469 261	1 143 382
Sum bankinnskudd, kontanter og lignende		1 469 261	1 143 382

Sum omløpsmidler

37 488 781 **44 577 715**

SUM EIENDELER

573 221 336 **503 562 948**

BALANSE - EGENKAPITAL OG GJELD

Egenkapital



Innskutt egenkapital			
Aksjekapital	5, 10	10 000 000	10 000 000
Beholdning av egne aksjer	10		
Overkurs	5	97 101 564	106 364 333
Annen innskutt egenkapital	5		
Sum innskutt egenkapital		107 101 564	116 364 333
Annen egenkapital	5		
Sum egenkapital		107 101 564	116 364 333
Gjeld			
Langsiktig gjeld			
Utsatt skatt	4	587 004	3 062 844
Sum avsetninger for forpliktelses		587 004	3 062 844
Annen langsiktig gjeld			
Gjeld til			
kredittinstitusjoner	6, 11	21 000 000	23 625 000
Langsiktig konserngjeld	6, 9	359 510 046	314 937 494
Øvrig langsiktig gjeld	6, 9, 11		
Sum annen langsiktig gjeld		380 510 046	338 562 494
Sum langsiktig gjeld		381 097 050	341 625 338
Kortsiktig gjeld			
Gjeld til			
kredittinstitusjoner	6		
Leverandørgjeld		40 643 370	22 249 267
Betalbar skatt	4		
Skyldig offentlige avgifter		5 959 846	4 703 317
Kortsiktig konserngjeld	9	23 617 352	11 472 286
Annen kortsiktig gjeld		14 802 153	7 148 407
Sum kortsiktig gjeld		85 022 722	45 573 278
Sum gjeld		466 119 772	387 198 615
SUM EGENKAPITAL OG GJELD		573 221 336	503 562 948



Organisasjonsnr: 919 588 403
BLUEWILD OCEAN II AS

NOTEOPPLYSNINGER - SELSKAP - alle poster oppgitt i hele tall

Note

1

Antall årsverk i regnskapsåret
38.00

Sum Beløp

Balanseført verdi 31.12. Varige driftsmidler Immaterielle eiend.

Konsernregnskap

Morselskapet sitt navn

Forretningskontor for morselskapet

Begrunnelse for at datterselskap er utelatt fra konsolideringen

Samlet beløp - tilknyttet selskap Årets Fjorårets

Samlet beløp - foretak i samme konsern Årets Fjorårets

Samlet beløp - foretak i samme konsern Årets Fjorårets

Samlet beløp - felles kontrollert virksomhet Årets Fjorårets

Pantstillelse Beløp

Beholdning av egne aksjer Antall Pålydende Andel av aksjek.



BLUEWILD OCEAN II AS

ÅRSBERETNING 2022

Virksomhetens art og hvor den drives

Bluewild Ocean II AS er et fiskeriselskap og virksomhet i tilknytning til dette. Selskapet holder til i Ålesund kommune.

Rettsvisende oversikt over utvikling og resultat

Selskapet har hatt en omsetningsøkning på 24%. Resultatgraden utgjør 1,18%. Egenkapitalandelen i selskapet er på 18,68%.

Styret mener at årsregnskapet gir et rettsvisende bilde av selskapets eiendeler og gjeld, finansielle stilling og resultat. Det forventes at selskapet i 2023 vil ha en positiv resultatutvikling.

Forsknings- og utviklingsaktiviteter

Selskapet er engasjert i utvikling av ny fangst, fartøy og prosesseringsteknologi herunder etablering av nye verdikjeder

Finansiell og kontraktsrisiko

Selskapets finansielle risiko er knyttet til valutasvingninger ved eksport og til renteesponering. Risiko forbundet med skip under bygging er regulert gjennom skipsbyggingskontrakt (Ship 2000).

Fortsatt drift

Årsregnskapet for 2022 er satt opp under forutsetning av fortsatt drift. Det bekreftes herved at forutsetningen for fortsatt drift er til stede.

Styreansvarsforsikring

Det er ikke tegnet styreansvarsforsikring.

Arbeidsmiljø

Det har ikke forekommet eller blitt rapportert alvorlige arbeidsuhell eller ulykker i løpet av året, som har resultert i store materielle skader eller personskader.

Arbeidsmiljøet betraktes som godt, og det iverksettes løpende tiltak for forbedringer.

Tiltak for å hindre diskriminering mv.

Bedriften arbeider aktivt for å fremme likestilling, sikre like muligheter og rettigheter og hindre diskriminering på grunn av etnisitet, nasjonal opprinnelse, avstamning, hudfarge, språk, religion og livssyn. Det er også foretatt en gjennomgang av kriteriene for karriereutvikling og lederstillinger i bedriften.

Redegjørelse for aktsomhetsvurderinger etter åpenhetsloven

Redegjørelsen for aktsomhetsvurderingen fremgår av www.bluewild.no



Ytre miljø og bærekraft

Selskapet rapporterer på måloppnåelse mht. energiforbruk, klimapåvirkning og ressursutnyttelse – alt i et bærekraftperspektiv. Selskapets overordnede målsetning er å redusere sitt miljøavtrykk og samtidig bidra til å løse globale utfordringer for human ernæring samt nasjonale krav til norsk verdiskapning.

Redegjørelse for årsregnskapet og resultatdisponering

Etter styrets oppfatning gir fremlagt resultatregnskap og balanse med noter uttrykk for virksomhetens resultat for 2022 og økonomiske stilling ved årsskiftet.

Det er ikke inntrådt forhold etter regnskapsårets slutt som er av betydning for bedømmelsen av regnskapet.

Virksomheten har for 2022 hatt et underskudd på kr -9 262 769, som foreslåes overført til:

Overført annen egenkapital	kr -9 262 769
Sum disponert	kr -9 262 769

Alesund, 26. mai 2023

Helge Kittilsen
styrets leder

Frank Myklebust
styremedlem

Tore Roaldsnes
daglig leder og styremedlem



BDO AS
Lerstadvegen 517
6018 Ålesund

Uavhengig revisors beretning

Til generalforsamlingen i Bluewild Ocean II AS

Konklusjon

Vi har revidert årsregnskapet til Bluewild Ocean II AS.

Årsregnskapet består av:

- Balanse per 31. desember 2022,
- Resultatregnskap 2022
- Kontantstrømoppstilling for regnskapsåret avsluttet per 31. desember 2022
- Noter til årsregnskapet, herunder et sammendrag av viktige regnskapsprinsipper.

Etter vår mening:

- Oppfyller årsregnskapet gjeldende lovkrav, og
- Gir årsregnskapet et rettviseende bilde av selskapets finansielle stilling per 31. desember 2022 og av dets resultater og kontantstrømmer for regnskapsåret i samsvar med regnskapslovens regler og god regnskapsskikk i Norge.

Grunnlag for konklusjonen

Vi har gjennomført revisjonen i samsvar med International Standards on Auditing (ISA-ene). Våre oppgaver og plikter i henhold til disse standardene er beskrevet nedenfor under Revisors oppgaver og plikter ved revisjonen av årsregnskapet. Vi er uavhengige av selskapet i samsvar med kravene i relevante lover og forskrifter i Norge og International Code of Ethics for Professional Accountants (inkludert internasjonale uavhengighetsstandarder) utstedt av International Ethics Standards Board for Accountants (IESBA-reglene), og vi har overholdt våre øvrige etiske forpliktelser i samsvar med disse kravene. Innhentet revisjonsbevis er etter vår vurdering tilstrekkelig og hensiktsmessig som grunnlag for vår konklusjon.

Annen informasjon

Styret og daglig leder (ledelsen) er ansvarlig for annen informasjon. Annen informasjon består av årsberetningen. Vår konklusjon om årsregnskapet ovenfor dekker ikke annen informasjon.

I forbindelse med revisjonen av årsregnskapet er det vår oppgave å lese annen informasjon. Formålet er å vurdere hvorvidt det foreligger vesentlig inkonsistens mellom annen informasjon og årsregnskapet og den kunnskap vi har opparbeidet oss under revisjonen av årsregnskapet, eller hvorvidt informasjon i annen informasjon ellers fremstår som vesentlig feil. Vi har plikt til å rapportere dersom annen informasjon fremstår som vesentlig feil. Vi har ingenting å rapportere i så henseende.

Konklusjon om årsberetningen

Basert på kunnskapen vi har opparbeidet oss i revisjonen, mener vi at årsberetningen

- er konsistent med årsregnskapet og
- inneholder de opplysninger som skal gis i henhold til gjeldende lovkrav.



Styret og daglig leders ansvar for årsregnskapet

Styret og daglig leder (ledelsen) er ansvarlig for å utarbeide årsregnskapet og for at det gir et rettviseende bilde i samsvar med regnskapslovens regler og god regnskapskikk i Norge. Ledelsen er også ansvarlig for slik intern kontroll som den finner nødvendig for å kunne utarbeide et årsregnskap som ikke inneholder vesentlig feilinformasjon, verken som følge av misligheter eller utilsiktede feil.

Ved utarbeidelsen av årsregnskapet må ledelsen ta standpunkt til selskapets evne til fortsatt drift og opplyse om forhold av betydning for fortsatt drift. Forutsetningen om fortsatt drift skal legges til grunn for årsregnskapet så lenge det ikke er sannsynlig at virksomheten vil bli avvirket.

Revisors oppgaver og plikter ved revisjonen av årsregnskapet

Vårt mål er å oppnå betryggende sikkerhet for at årsregnskapet som helhet ikke inneholder vesentlig feilinformasjon, verken som følge av misligheter eller utilsiktede feil, og å avgi en revisjonsberetning som inneholder vår konklusjon. Betryggende sikkerhet er en høy grad av sikkerhet, men ingen garanti for at en revisjon utført i samsvar med ISA-ene, alltid vil avdekke vesentlig feilinformasjon. Feilinformasjon kan oppstå som følge av misligheter eller utilsiktede feil. Feilinformasjon er å anse som vesentlig dersom den enkeltvis eller samlet med rimelighet kan forventes å påvirke de økonomiske beslutningene som brukerne foretar på grunnlag av årsregnskapet.

For videre beskrivelse av revisors oppgaver og plikter vises det til:
<https://revisorforeningen.no/revisjonsberetninger>

BDO AS

Audun Halsen
statsautorisert revisor
(elektronisk signert)

Penneo Dokumentnøkkel: 5AEZU-4VNBV-KLBHG-DODK7-K8010-QYB4C



PENNEO

Signaturene i dette dokumentet er juridisk bindende. Dokument signert med "Penneo"™ - sikker digital signatur.
De signerende parter sin identitet er registrert, og er listet nedenfor.

"Med min signatur bekrefter jeg alle datoer og innholdet i dette dokument."

Audun Halsen

Partner

På vegne av: BDO AS

Serienummer: 9578-5998-4-1853178

IP: 188.95.xxx.xxx

2023-06-22 15:49:39 UTC



Penneo Dokumentnøkkel: 5AEZU-4VNBV-KLBHG-DODK7-K8010-QVB4C

Dokumentet er signert digitalt, med **Penneo.com**. Alle digitale signatur-data i dokumentet er sikret og validert av den datamaskin-utregnede hash-verdien av det opprinnelige dokument. Dokumentet er låst og tids-stemplet med et sertifikat fra en betrodd tredjepart. All kryptografisk bevis er integrert i denne PDF, for fremtidig validering (hvis nødvendig).

Hvordan bekrefter at dette dokumentet er originalen?

Dokumentet er beskyttet av ett Adobe CDS sertifikat. Når du åpner dokumentet i

Adobe Reader, skal du kunne se at dokumentet er sertifisert av **Penneo e-signature service <penneo@penneo.com>**. Dette garanterer at innholdet i dokumentet ikke har blitt endret.

Det er lett å kontrollere de kryptografiske beviser som er lokalisert inne i dokumentet, med Penneo validator - <https://penneo.com/validator>



Årsregnskap 2022 BLUEWILD OCEAN II AS

Resultatregnskap
Balanse
Kontantstrøm
Noter til regnskapet

Org.nr.: 919 588 403



Resultatregnskap

BLUEWILD OCEAN II AS

Driftsinntekter og driftskostnader	Note	2022	2021
Salgsinntekt		123 336 412	99 327 074
Sum driftsinntekter		123 336 412	99 327 074
Lønnskostnad	2	39 612 864	31 890 767
Avskrivning av driftsmidler og immaterielle eiendeler	3	26 353 460	26 315 948
Annen driftskostnad		56 679 039	37 635 159
Sum driftskostnader		122 645 364	95 841 873
Driftsresultat		691 048	3 485 201
Finansinntekter og finanskostnader			
Annen renteinntekt		763 790	98 205
Annen finansinntekt		271	0
Rentekostnad til foretak i samme konsern		12 145 066	10 214 972
Annen rentekostnad		1 047 182	733 842
Annen finanskostnad		1 469	562
Resultat av finansposter		-12 429 657	-10 851 172
Resultat før skattekostnad		-11 738 609	-7 365 971
Skattekostnad på resultat	4	-2 475 840	-1 577 068
Årsresultat	5	-9 262 769	-5 788 903
Overføringer			
Overført fra annen egenkapital/annen innskutt egenkapital og overkurs		9 262 769	5 788 903
Sum overføringer		-9 262 769	-5 788 903




Balanse
BLUEWILD OCEAN II AS

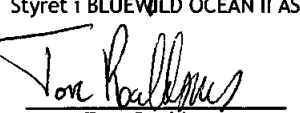
Eiendeler	Note	2022	2021
Anleggsmidler			
Immaterielle eiendeler			
Utvikling	3	0	60 752
Konsesjoner, patenter o.l.	3, 6	344 431 109	369 890 484
Sum immaterielle eiendeler		344 431 109	369 951 236
Varige driftsmidler			
Skip og flytende installasjoner	3, 6	191 174 779	88 740 663
Driftsløsøre, inventar o.a. utstyr	3, 6	126 667	293 333
Sum varige driftsmidler		191 301 446	89 033 997
Sum anleggsmidler		535 732 555	458 985 233
Omløpsmidler			
Varer			
Lager av varer og annen beholdning	6, 7	14 238 260	10 542 828
Sum varer		14 238 260	10 542 828
Fordringer			
Kundefordringer	6	803 820	9 215 329
Andre kortsiktige fordringer		5 721 810	8 022 975
Konsernfordringer	8, 9	15 255 630	15 653 202
Sum fordringer		21 781 260	32 891 506
Bankinnskudd, kontanter o.l.			
Bankinnskudd, kontanter o.l.	8	1 469 261	1 143 382
Sum bankinnskudd, kontanter o.l.		1 469 261	1 143 382
Sum omløpsmidler		37 488 781	44 577 715
Sum eiendeler		573 221 336	503 562 948




Balanse
BLUEWILD OCEAN II AS

Egenkapital og gjeld	Note	2022	2021
Egenkapital			
Innskutt egenkapital			
Aksjekapital	5, 10	10 000 000	10 000 000
Overkurs	5	97 101 564	106 364 333
Sum innskutt egenkapital		107 101 564	116 364 333
Sum egenkapital		107 101 564	116 364 333
Gjeld			
Avsetning for forpliktelser			
Utsatt skatt	4	587 004	3 062 844
Sum avsetning for forpliktelser		587 004	3 062 844
Annen langsiktig gjeld			
Langsiktig konserngjeld	6, 9	359 510 046	314 937 494
Gjeld til kredittinstitusjoner	6, 11	21 000 000	23 625 000
Sum annen langsiktig gjeld		380 510 046	338 562 494
Kortsiktig gjeld			
Leverandørgjeld		40 643 370	22 249 267
Skyldig offentlige avgifter		5 959 846	4 703 317
Kortsiktig konserngjeld	9	23 617 352	11 472 286
Annen kortsiktig gjeld		14 802 153	7 148 407
Sum kortsiktig gjeld		85 022 722	45 573 278
Sum gjeld		466 119 772	387 198 615
Sum egenkapital og gjeld		573 221 336	503 562 948


Frank Rune Myklebust
styremedlem

Ålesund, ^{26/5} - 2023
Styret i BLUEWILD OCEAN II AS

Tore Roaldsnes
styremedlem/daglig leder


Helge Kittilsen
styreleder



Indirekte kontantstrøm

BLUEWILD OCEAN II AS

Kontantstrømmer fra operasjonelle aktiviteter	Note	2022	2021
Resultat før skattekostnad		-11 738 609	-7 365 971
Ordinære avskrivninger		26 353 460	26 315 948
Endring i varelager		-3 695 432	-8 484 087
Endring i kundefordringer		8 411 509	7 228 831
Endring i leverandørgjeld		18 394 103	19 391 076
Endring i andre tidsavgrensingsposter		21 383 891	19 470 333
Netto kontantstrøm fra operasjonelle aktiviteter		59 108 922	56 556 130
Kontantstrømmer fra investeringsaktiviteter			
Utbetalinger ved kjøp av varige driftsmidler		-103 100 782	-338 462 885
Netto kontantstrøm fra investeringsaktiviteter		-103 100 782	-338 462 885
Kontantstrømmer fra finansieringsaktiviteter			
Innbetalinger ved opptak av ny langsiktig gjeld		44 572 552	272 752 666
Utbetalinger ved nedbetaling av langsiktig gjeld		-2 625 000	-2 625 000
Innbetalinger av egenkapital		0	27 573 394
Netto kontantstrøm fra finansieringsaktiviteter		41 947 552	297 701 060
Netto endring i kontanter og kontantekvivalenter		-2 044 309	15 794 305
Beh. av kont. og kontantekvivalenter ved per. begynnelse		15 796 584	2 278
Beh. av kont. og kontantekvivalenter ved per. slutt	8	13 752 275	15 796 584



Noter til regnskapet 2022

Regnskapsprinsipper

Årsregnskapet er satt opp i samsvar med regnskapsloven og god regnskapsskikk for øvrige foretak. Forutsetningen om fortsatt drift er lagt til grunn ved utarbeidelsen.

Bruk av estimater

Utarbeidelsen av regnskap i samsvar med regnskapsloven krever bruk av estimater. Videre krever anvendelse av selskapets regnskapsprinsipper at ledelsen må utøve skjønn. Områder som i stor grad inneholder slike skjønnsmessige vurderinger, høy grad av kompleksitet, eller områder hvor forutsetninger og estimater er vesentlige for årsregnskapet, er beskrevet i notene.

Salgsinntekter

Inntekter ved salg av varer og tjenester vurderes til virkelig verdi av vederlaget, netto etter fradrag for merverdiavgift, returer, rabatter og andre avslag.

Salg av tjenester inntektsføres etter hvert som de er levert.

Klassifisering og vurdering av balanseposter

Eiendeler bestemt til varig eie eller bruk er klassifisert som anleggsmidler. Anleggsmidler er vurdert til anskaffelseskost. Omløpsmidler og kortsiktig gjeld omfatter normalt poster som forfaller til betaling innen ett år etter balansedagen, samt poster som knytter seg til varekretsløpet. Omløpsmidler vurderes til laveste verdi av anskaffelseskost og antatt virkelig verdi. Fordringer klassifiseres som omløpsmidler hvis de skal tilbakebetales i løpet av ett år. For gjeld er analoge kriterier lagt til grunn. Første års avdrag på langsiktige fordringer og langsiktig gjeld klassifiseres likevel ikke som omløpsmiddel og kortsiktig gjeld. Enkelte poster er vurdert etter andre regler. Postene det gjelder vil være blant de postene som omhandles nedenfor.

Immaterielle eiendeler

Utgifter til immaterielle eiendeler er balanseført i den utrekning kriteriene for balanseføring er oppfylt. Grunnkvoter og tilsvarende er oppført til kostpris og avskrives ikke. Strukturkvoter avskrives i henhold til gjenværende økonomisk levetid.

Varige driftsmidler

Varige driftsmidler balanseføres og avskrives lineært til restverdi over driftsmidlenes forventede utnyttbare levetid. Ved endring i avskrivningsplan fordeles virkningen over gjenværende avskrivningstid ("knekkpunktmetoden"). Vedlikehold av driftsmidler kostnadsføres løpende. Påkostninger eller forbedringer tillegges driftsmidlets kostpris og avskrives i takt med driftsmidlet. Skillet mellom vedlikehold og påkostning/forbedring regnes i forhold til driftsmidlets stand ved kjøp av driftsmidlet.

Nedskrivning av anleggsmidler

Ved indikasjon på at balanseført verdi av et anleggsmiddel er høyere enn virkelig verdi, foretas det test for verdifall. Testen foretas for det laveste nivå av anleggsmidler som har selvstendige kontantstrømmer. Hvis balanseført verdi er høyere enn både salgsverdi og gjenvinnbart beløp, foretas det nedskrivning til det høyeste av salgsverdi og gjenvinnbart beløp. Gjenvinnbart beløp er det høyeste av netto salgsverdi og bruksverdi. Bruksverdi er nåverdi av fremtidige kontantstrømmer knyttet til eiendelen. Tidligere nedskrivninger, med unntak for nedskrivning av goodwill, reverseres hvis grunnlaget for nedskrivningen ikke lenger er til stede.

Fordringer

Kundefordringer og andre fordringer er oppført i balansen til pålydende etter fradrag for avsetning til forventet tap. Avsetning for tap gjøres på grunnlag av individuelle vurderinger av de enkelte fordringene. I tillegg gjøres det for øvrige kundefordringer en uspesifisert avsetning for å dekke antatt tap.



Noter til regnskapet 2022

Skatt

Skattekostnaden i resultatregnskapet omfatter både periodens betalbare skatt og endring i utsatt skatt. Utsatt skatt beregnes med 22 % på grunnlag av de midlertidige forskjeller som eksisterer mellom regnskapsmessige og skattemessige verdier, samt eventuelt ligningsmessig underskudd til fremføring ved utgangen av regnskapsåret. Skatteøkende og skattereduserende midlertidige forskjeller som reverserer eller kan reversere i samme periode er utlignet og nettoført. Utsatt skatt på merverdier i forbindelse med oppkjøp av datterselskap blir ikke utlignet.

Valuta

Pengeposter i utenlandsk valuta vurderes iht. kursen ved regnskapsårets slutt.

Kontantstrømoppstilling

Kontantstrømoppstillingen utarbeides etter den indirekte metoden. Kontanter og kontantekvivalenter omfatter kontanter, bankinnskudd og andre kortsiktige likvide plasseringer som umiddelbart og med uvesentlig kursrisiko kan konverteres til kjente kontantbeløp og med gjenværende løpetid mindre enn tre måneder fra anskaffelsesdato.

Note 1 Transaksjoner med nærstående parter

Ytelser til ledende ansatte er omtalt i note 2, og mellomværende med konsernselskaper er omtalt i note 9.

Selskapets transaksjoner med nærstående parter	2022	2021
Salg av varer og tjenester:		
Andre varer og tjenester	16 200	11 269
Kjøp av varer og tjenester:		
Managementhonorar	7 500 000	7 500 000
Salgskommisjon	1 948 795	1 456 903
Andre varer og tjenester	129 990	21 163

Transaksjonene mellom nærstående parter er gjennomført til markedsvilkår.

Note 2 Lønnskostnader, antall ansatte, godtgjørelser, lån til ansatte mm

Lønnskostnader	2022	2021
Lønninger, lotter og hyrer	39 072 406	31 367 125
Arbeidsgiveravgift	91 789	106 101
Pensjonskostnader	353 500	334 672
Andre ytelser	95 169	82 868
Sum	39 612 864	31 890 767

Gjennomsnittlig antall årsverk sysselsatt i regnskapsåret

	38	38
--	----	----

Det er ikke utbetalt ytelser til ledende personer i 2022.

OTP

Selskapet er pliktig til å ha tjenstepensjonsordning etter lov om obligatorisk tjenstepensjon. Selskapets pensjonsordninger tilfredsstiller kravene i denne lov.



Noter til regnskapet 2022

Revisor

Kostnadsført honorar til revisor for 2022 utgjør kr 93 730,- ekskl.mva.

Lovpålagt revisjon	58 710
Andre tjenester	35 020
Sum honorar til revisor	93 730

Note 3 Anleggsmidler

	FoU	Skip og fartøy	Grunnkvoter
Anskaffelseskost pr. 01.01.22	182 256	90 462 885	90 250 000
+ Tilgang kjøpte driftsmidler		103 100 782	
= Anskaffelseskost 31.12.22	182 256	193 563 667	90 250 000
Akkumulerte avskrivninger 31.12.22	182 256	2 388 888	
= Bokført verdi 31.12.22	0	191 174 779	90 250 000
Årets ordinære avskrivninger	60 752	666 667	
Økonomisk levetid	3 år	15 år	

	Driftsløsøre, inventar ol.	Strukturkvoter	Sum
Anskaffelseskost pr. 01.01.22	500 000	305 287 423	486 682 564
+ Tilgang kjøpte driftsmidler			103 100 782
= Anskaffelseskost 31.12.22	500 000	305 287 423	589 783 347
Akkumulerte avskrivninger 31.12.22	373 333	51 106 314	54 050 792
= Bokført verdi 31.12.22	126 667	254 181 109	535 732 555
Årets ordinære avskrivninger	166 667	25 459 375	26 353 460
Økonomisk levetid	3 år	12 år	

Tilgang på skip gjelder fartøy under bygging, og avskrives ikke før fartøyet tas i bruk etter levering i 2023.

Fartøy for øvrig avskrives lineært over 15 år til estimert restverdi ved utgangen av avskrivningsperioden.



Noter til regnskapet 2022

Note 4 Skatt

Årets skattekostnad	2022	2021
Resultatført skatt på ordinært resultat:		
Betalbar skatt	0	0
Endring i utsatt skatt	-2 465 463	-1 577 068
Skattekostnad ordinært resultat	-2 465 463	-1 577 068
Skattepliktig inntekt:		
Resultat før skatt	-11 738 609	-7 365 971
Permanente forskjeller	531 957	197 485
Endring i midlertidige forskjeller	-2 579 627	-3 108 316
Skattepliktig inntekt	-13 786 279	-10 276 802
Betalbar skatt i balansen:		
Betalbar skatt på årets resultat	0	0
Sum betalbar skatt i balansen	0	0

Skatteeffekten av midlertidige forskjeller og underskudd til fremføring som har gitt opphav til utsatt skatt og utsatte skattefordeler, spesifisert på typer av midlertidige forskjeller

	2022	2021	Endring
Varige driftsmidler	77 086 270	72 871 098	-4 215 172
Varebeholdning	-1	0	1
Gevinst - og tapskonto	6 542 179	8 177 724	1 635 545
Sum	83 628 449	81 048 822	-2 579 627
Akkumulert fremførbart underskudd	-24 063 081	-10 276 802	13 786 279
Inngår ikke i beregningen av utsatt skatt	-56 850 000	-56 850 000	0
Grunnlag for utsatt skatt	2 715 367	13 922 020	11 206 652
Utsatt skatt (22 %)	597 381	3 062 844	2 465 463

Midlertidige forskjeller knyttet til grunnkvoter inngår ikke i beregningen av utsatt skatt.



Noter til regnskapet 2022

Note 5 Egenkapital

	Aksjekapital	Overkurs	Sum egenkapital
Egenkapital pr. 01.01.	10 000 000	106 364 333	116 364 333
Årets resultat		-9 273 146	-9 273 146
Pr. 31.12.2022	10 000 000	97 091 187	107 091 187

Note 6 Pantstillelser og garantier

	31.12.2022	31.12.2021
Pantsikret gjeld, pantstillelser og garantier		
Langsiktig gjeld til kredittinstitusjoner	21 000 000	23 625 000
Langsiktig gjeld til konsernselskap	359 510 046	314 937 494
Sum	380 510 046	338 562 494

Regnskapsført verdi av pantsikrede eiendeler

Driftstilbehør	126 667	293 333
Skip med tilhørende kvoter	535 605 888	458 631 148
Varelager	14 238 260	10 542 828
Kundefordringer	803 820	9 215 329
Sum	550 774 635	478 682 638

Det er covenantskrav på konsernnivå knyttet til ekstern gjeld. Per 31.12.2022 var konsernet i brudd med kravet til arbeidskapital. Det er innhentet waiver fra banken, og konsernet er ikke i brudd på covenanten ved avleggelse av regnskapet. Gjelden er derfor fortsatt klassifisert som langsiktig iht låneavtalen.

Det er stilt sikkerhet og kausjonistansvar overfor bank som har gitt konsernfinansiering til morselskapet Bluewild AS.

Note 7 Varer

	2022	2021
Bunkers og smøreolje	1 718 602	3 014 427
Slapp, proviant og annet driftsmateriell	799 935	1 177 602
Fangst ombord	11 719 723	6 350 799
Sum	14 238 260	10 542 828

Note 8 Bankinnskudd

	2022	2021
Bundne skattetreksmidler	1 469 261	1 143 382
Bankinnskudd konsernkontoordning	12 283 014	14 653 202
Sum beh. av kont. og kontantekvivalenter ved per.slutt i kontantstrøm	13 752 275	15 796 584

Selskapet inngår i konsernkontoordning der hovedkonto i ordningen ligger i morselskapet Bluewild AS. Per 31.12.2022 har selskapet innestående kr 12 283 014 i denne ordningen. Beløpet representerer et mellomværende mot morselskapet, og er klassifisert som kortsiktig konsernfordring i regnskapet.



Noter til regnskapet 2022

Note 9 Mellomværende med konsernselskap

	2022	2021
Fordringer		
Kundefordringer konsern	11 269	0
Andre kortsiktige fordringer konsern	15 255 630	15 653 202
Sum	15 266 899	15 653 202
Gjeld		
Lån fra foretak i samme konsern	359 510 046	314 937 494
Leverandørgjeld	35 610 150	17 463 347
Kortsiktig konserngjeld	23 617 352	11 472 286
Sum	418 737 549	343 873 126

Lån renteberegnes og nedbetales i henhold til avtale.

Note 10 Aksjonærer

Aksjekapitalen i BLUEWILD OCEAN II AS pr. 31.12 består av:

	Antall	Pålydende	Bokført
Ordinære aksjer	100	100 000,0	10 000 000
Sum	100		10 000 000

Eierstruktur

Aksjonærer i % pr. 31.12:

	Ordinære	Eierandel	Stemmeandel
Bluewild AS	100	100,0	100,0

Daglig leder/styremedlem Tore Roaldsnes er indirekte eier gjennom morselskapet THR Holding 1 AS.

Note 11 Fordringer og gjeld

Gjeld som forfaller mer enn fem år etter regnskapsårets slutt:	2022	2021
Gjeld til kredittinstitusjoner	7 875 000	10 500 000
Konsernintern langsiktig gjeld	191 982 244	245 496 766
Sum annen langsiktig gjeld	199 857 244	255 996 766

Av langsiktig gjeld er Kr 127 236 124 byggelån som blir refinansiert.