



## ÅRSREGNSKAPET FOR REGNSKAPSÅRET 2021 - GENERELL INFORMASJON

### Enheten

Organisasjonsnummer: 996 317 315  
Organisasjonsform: Aksjeselskap  
Foretaksnavn: BJØRN A FOSSUM AS  
Forretningsadresse: Øvre Sverresborg 6  
7020 TRONDHEIM

### Regnskapsår

Årsregnskapets periode: 01.01.2021 - 31.12.2021

### Konsern

Morselskap i konsern: Nei

### Regnskapsregler

Regler for små foretak benyttet: Ja  
Benyttet ved utarbeidelsen av årsregnskapet til selskapet: Regnskapslovens alminnelige regler

### Årsregnskapet fastsatt av kompetent organ

Bekreftet av representant for selskapet: Bjørn A Fossum  
Dato for fastsettelse av årsregnskapet: 30.06.2022

### Grunnlag for avgivelse

År 2021: Årsregnskapet er elektronisk innlevert  
År 2020: Tall er hentet fra elektronisk innlevert årsregnskap fra 2021

*Det er ikke krav til at årsregnskapet m.v. som sendes til Regnskapsregisteret er undertegnet. Kontrollen på at dette er utført ligger hos revisor/enhetens øverste organ. Sikkerheten ivaretas ved at innsender har rolle/rettighet for innsending av årsregnskapet via Altinn, og ved at det bekreftes at årsregnskapet er fastsatt av kompetent organ.*

Brønnøysundregistrene, 27.08.2023



## Resultatregnskap

| Beløp i: NOK                                  | Note  | 2021             | 2020             |
|---|-------|------------------|------------------|
| <b>RESULTATREGNSKAP</b>                       |       |                  |                  |
| <b>Inntekter</b>                              |       |                  |                  |
| Sum inntekter                                 |       | 0                | 0                |
| <b>Kostnader</b>                              |       |                  |                  |
| Annen driftskostnad                           | 1     | 164 174          | 141 871          |
| Sum kostnader                                 |       | 164 174          | 141 871          |
| <b>Driftsresultat</b>                         |       | <b>-164 174</b>  | <b>-141 871</b>  |
| <b>Finansinntekter og finanskostnader</b>     |       |                  |                  |
| Annen renteinntekt                            |       | 2 534            | 14 803           |
| Annen finansinntekt                           |       | 454 523          | 1 021 762        |
| Verdiøkning av markedsb. finansielle oml.m    | 2     | 831 657          | 1 586 887        |
| Sum finansinntekter                           |       | 1 288 714        | 2 623 452        |
| Annen rentekostnad                            |       | 1 498            | 366              |
| Annen finanskostnad                           |       | 36 138           | 1 144 068        |
| Sum finanskostnader                           |       | 37 636           | 1 144 434        |
| <b>Netto finans</b>                           |       | <b>1 251 078</b> | <b>1 479 018</b> |
| <b>Ordinært resultat før skattekostnad</b>    |       | <b>1 086 904</b> | <b>1 337 147</b> |
| Skattekostnad på ordinært resultat            | 3,4,5 |                  | -49 965          |
| <b>Ordinært resultat etter skattekostnad</b>  |       | <b>1 086 904</b> | <b>1 387 112</b> |
| <b>Årsresultat</b>                            |       | <b>1 086 904</b> | <b>1 387 112</b> |
| <b>Årsresultat etter minoritetsinteresser</b> |       | <b>1 086 904</b> | <b>1 387 112</b> |
| <b>Overføringer og disponeringer</b>          |       |                  |                  |
| Tilleggsutbytte                               | 6     | 500 000          | 2 500 000        |
| Overføringer annen egenkapital                | 6     | 586 904          | -1 112 888       |
| Sum overføringer og disponeringer             |       | 1 086 904        | 1 387 112        |



### Balanse

| Beløp i: NOK                                   | Note | 2021              | 2020              |
|--|------|-------------------|-------------------|
| <b>BALANSE - EIENDELER</b>                     |      |                   |                   |
| <b>Anleggsmidler</b>                           |      |                   |                   |
| <b>Immaterielle eiendeler</b>                  |      |                   |                   |
| Sum anleggsmidler                              |      | 0                 | 0                 |
| <b>Omløpsmidler</b>                            |      |                   |                   |
| <b>Varer</b>                                   |      |                   |                   |
| <b>Fordringer</b>                              |      |                   |                   |
| Andre fordringer                               |      | 530 000           | 579 965           |
| <b>Sum fordringer</b>                          |      | <b>530 000</b>    | <b>579 965</b>    |
| <b>Investeringer</b>                           |      |                   |                   |
| Markedsbaserte obligasjoner                    | 2    | 7 397 855         | 10 286 940        |
| Andre markedsbaserte finansielle instrumenter  | 2    | 11 333 612        | 11 188 985        |
| <b>Sum investeringer</b>                       |      | <b>18 731 466</b> | <b>21 475 925</b> |
| <b>Bankinnskudd, kontanter og lignende</b>     |      |                   |                   |
| Bankinnskudd, kontanter o.l.                   |      | 6 411 335         | 2 963 774         |
| <b>Sum bankinnskudd, kontanter og lignende</b> |      | <b>6 411 335</b>  | <b>2 963 774</b>  |
| <b>Sum omløpsmidler</b>                        |      | <b>25 672 801</b> | <b>25 019 664</b> |
| <b>SUM EIENDELER</b>                           |      | <b>25 672 801</b> | <b>25 019 664</b> |
| <b>BALANSE - EGENKAPITAL OG GJELD</b>          |      |                   |                   |
| <b>Egenkapital</b>                             |      |                   |                   |
| <b>Innskutt egenkapital</b>                    |      |                   |                   |
| Aksjekapital                                   | 6,7  | 240 000           | 240 000           |
| Overkurs                                       | 6    | 88 495            | 88 495            |
| <b>Sum innskutt egenkapital</b>                |      | <b>328 495</b>    | <b>328 495</b>    |
| <b>Opptjent egenkapital</b>                    |      |                   |                   |



## Balanse

| <b>Beløp i: NOK</b>             | <b>Note</b> | <b>2021</b>       | <b>2020</b>       |
|---------------------------------|-------------|-------------------|-------------------|
| Annen egenkapital               | 6           | 25 178 314        | 24 591 410        |
| <b>Sum opptjent egenkapital</b> |             | <b>25 178 314</b> | <b>24 591 410</b> |
| <b>Sum egenkapital</b>          |             | <b>25 506 809</b> | <b>24 919 905</b> |
| <b>Sum langsiktig gjeld</b>     |             | <b>0</b>          | <b>0</b>          |
| <b>Kortsiktig gjeld</b>         |             |                   |                   |
| Annen kortsiktig gjeld          |             | 165 992           | 99 759            |
| <b>Sum kortsiktig gjeld</b>     |             | <b>165 992</b>    | <b>99 759</b>     |
| <b>Sum gjeld</b>                |             | <b>165 992</b>    | <b>99 759</b>     |
| <b>SUM EGENKAPITAL OG GJELD</b> |             | <b>25 672 801</b> | <b>25 019 664</b> |



## Brønnøysundregistrene

### ÅRSREGNSKAP FOR REGNSKAPSÅRET 2021 - GENERELL INFORMASJON

Journalnummer: 2022 611894

#### Enheten

Organisasjonsnummer: 996 317 315  
Organisasjonsform: Aksjeselskap  
Foretaksnavn: BJØRN A FOSSUM AS  
Forretningsadresse: Øvre Sverresborg 6  
7020 TRONDHEIM

#### Regnskapsår

Årsregnskapets periode: 01.01.2021 - 31.12.2021

#### Konsern

Morselskap i konsern: Nei

#### Regnskapsregler

Regler for små foretak benyttet: Ja  
Benyttet ved utarbeidelsen av  
årsregnskapet til selskapet: Regnskapslovens alminnelige regler

#### Årsregnskapet fastsatt av kompetent organ

Bekreftet av representant for selskapet: Bjørn A Fossum  
Dato for fastsettelse av årsregnskapet: 30.06.2022

#### Revisjon

Årsregnskapet er utarbeidet av ekstern  
autorisert regnskapsfører: Ja  
Ekstern autorisert regnskapsfører har i  
løpet av regnskapsåret bistått ved den  
løpende regnskapsføringen eller utført  
andre tjenester for selskapet enn å  
utarbeide årsregnskapet: Ja

#### Grunnlag for avgivelse

År 2021: Årsregnskap er elektronisk innlevert.  
År 2020: Tall er hentet fra elektronisk innlevert årsregnskap fra 2021.

*Det er ikke krav til at årsregnskapet m.v. som sendes til Regnskapsregisteret er undertegnet. Kontrollen på at dette er utført ligger hos revisor/enhetens øverste organ. Sikkerheten ivaretas ved at innsender har rolle/rettighet for innsending av årsregnskapet via Altinn, og ved at det bekreftes at årsregnskapet er fastsatt av kompetent organ.*

Brønnøysundregistrene, 09.07.2022

---

Brønnøysundregistrene  
Postadresse: Postboks 900, 8910 Brønnøysund  
Telefon: 75 00 75 00  
E-post: firmapost@brreg.no Internett: www.brreg.no  
Organisasjonsnummer: 974 760 673



Organisasjonsnr: 996 317 315  
BJØRN A FOSSUM AS

## RESULTATREGNSKAP

| Beløp i: NOK                                      | Note    | 2021      | 2020       |
|---|---------|-----------|------------|
| <b>RESULTATREGNSKAP</b>                           |         |           |            |
| <b>Inntekter</b>                                  |         |           |            |
| Sum inntekter                                     |         | 0         | 0          |
| <b>Kostnader</b>                                  |         |           |            |
| Annen driftskostnad                               | 1       | 164 174   | 141 871    |
| Sum kostnader                                     |         | 164 174   | 141 871    |
| <b>Driftsresultat</b>                             |         | -164 174  | -141 871   |
| <b>Finansinntekter og<br/>finanskostnader</b>     |         |           |            |
| Annen renteinntekt                                |         | 2 534     | 14 803     |
| Annen finansinntekt                               |         | 454 523   | 1 021 762  |
| Verdiøkning av markedsb.<br>finansielle oml.m     | 2       | 831 657   | 1 586 887  |
| Sum finansinntekter                               |         | 1 288 714 | 2 623 452  |
| Annen rentekostnad                                |         | 1 498     | 366        |
| Annen finanskostnad                               |         | 36 138    | 1 144 068  |
| Sum finanskostnader                               |         | 37 636    | 1 144 434  |
| <b>Netto finans</b>                               |         | 1 251 078 | 1 479 018  |
| <b>Ordinært resultat før<br/>skattekostnad</b>    |         | 1 086 904 | 1 337 147  |
| Skattekostnad på ordinært<br>resultat             | 3, 4, 5 |           | -49 965    |
| <b>Ordinært resultat etter<br/>skattekostnad</b>  |         | 1 086 904 | 1 387 112  |
| <b>Årsresultat</b>                                |         | 1 086 904 | 1 387 112  |
| <b>Årsresultat etter<br/>minoritetsinteresser</b> |         | 1 086 904 | 1 387 112  |
| <b>Overføringer og<br/>disponeringer</b>          |         |           |            |
| Tilleggsutbytte                                   | 6       | 500 000   | 2 500 000  |
| Overføringer annen<br>egenkapital                 | 6       | 586 904   | -1 112 888 |
| Sum overføringer og<br>disponeringer              |         | 1 086 904 | 1 387 112  |



Organisasjonsnr: 996 317 315  
BJØRN A FOSSUM AS

## BALANSE

Beløp i: NOK Note 2021 2020

### BALANSE - EIENDELER

#### Anleggsmidler Immaterielle eiendeler

Sum anleggsmidler 0 0

#### Omløpsmidler Varer

#### Fordringer

Andre fordringer 530 000 579 965  
Sum fordringer 530 000 579 965

#### Investeringer

Markedsbaserte obligasjoner 2 7 397 855 10 286 940  
Andre markedsbaserte  
finansielle instrumenter 2 11 333 612 11 188 985  
Sum investeringer 18 731 466 21 475 925

#### Bankinnskudd, kontanter og lignende

Bankinnskudd, kontanter o.  
l. 6 411 335 2 963 774  
Sum bankinnskudd,  
kontanter og lignende 6 411 335 2 963 774

Sum omløpsmidler 25 672 801 25 019 664

SUM EIENDELER 25 672 801 25 019 664

### BALANSE - EGENKAPITAL OG GJELD

#### Egenkapital

#### Innskutt egenkapital

Aksjekapital 6,7 240 000 240 000  
Overkurs 6 88 495 88 495  
Sum innskutt egenkapital 328 495 328 495

#### Opptjent egenkapital

Annen egenkapital 6 25 178 314 24 591 410  
Sum opptjent egenkapital 25 178 314 24 591 410

Sum egenkapital 25 506 809 24 919 905

Sum langsiktig gjeld 0 0

#### Kortsiktig gjeld



|                                 |                   |                   |
|---------------------------------|-------------------|-------------------|
| Annen kortsiktig gjeld          | 165 992           | 99 759            |
| Sum kortsiktig gjeld            | 165 992           | 99 759            |
| Sum gjeld                       | 165 992           | 99 759            |
| <b>SUM EGENKAPITAL OG GJELD</b> | <b>25 672 801</b> | <b>25 019 664</b> |



Organisasjonsnr: 996 317 315  
BJØRN A FOSSUM AS

NOTEOPPLYSNINGER - SELSKAP - alle poster oppgitt i hele tall

## Note

Antall årsverk i regnskapsåret  
0.00

| <u>Sum</u>                      | <u>Beløp</u>                                   |
|---------------------------------|--|
| <u>Balanseført verdi 31.12.</u> | <u>Varige driftsmidler Immaterielle eiend.</u> |

## Konsernregnskap

Morselskapet sitt navn

Forretningskontor for morselskapet

Begrunnelse for at datterselskap er utelatt fra konsolideringen

Konsern, tilknyttet selskap m.v. - fordringer og gjeld

## Fordringer

|  |              |                  |
|--|--------------|------------------|
| <u>Samlet beløp - tilknyttet selskap</u> | <u>Årets</u> | <u>Fjorårets</u> |
|--|--------------|------------------|

|   |              |                  |
|---|--------------|------------------|
| <u>Samlet beløp - foretak i samme konsern</u> | <u>Årets</u> | <u>Fjorårets</u> |
|---|--------------|------------------|

|   |              |                  |
|---|--------------|------------------|
| <u>Samlet beløp - foretak i samme konsern</u> | <u>Årets</u> | <u>Fjorårets</u> |
|---|--------------|------------------|

|   |              |                  |
|---|--------------|------------------|
| <u>Samlet beløp - felles kontrollert virksomhet</u> | <u>Årets</u> | <u>Fjorårets</u> |
|---|--------------|------------------|

|                      |              |
|----------------------|--------------|
| <u>Pantstillelse</u> | <u>Beløp</u> |
|----------------------|--------------|

|                                  |               |                  |                         |
|----------------------------------|---------------|------------------|-------------------------|
| <u>Beholdning av egne aksjer</u> | <u>Antall</u> | <u>Pålydende</u> | <u>Andel av aksjek.</u> |
|----------------------------------|---------------|------------------|-------------------------|



**Note**

**Lån og sikkerhetsstillelse til medlemmer**

Er det gitt lån eller sikkerhetsstillelse til ledende personer: Nei

Opplysninger om:

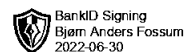
Medlemmer av:

Mer om lån og sikkerhetsstillelse

**Note**

**Noteopplysninger ut over minimumskravene for små foretak**

Fullstendige noteopplysninger fremkommer av vedlagte PDF-dokument

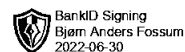


**Årsregnskap 2021  
for  
Bjørn A Fossum AS**

**Foretaksnr. 996317315**



Bjørn A Fossum AS

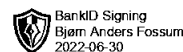


## Resultatregnskap

|  | Note  | 2021             | 2020             |
|--|-------|------------------|------------------|
| <b>DRIFTSINNEKTER OG DRIFTSKOSTNADER</b>   |       |                  |                  |
| <b>Driftsinntekter</b>                     |       |                  |                  |
| <b>Sum driftsinntekter</b>                 |       | <b>0</b>         | <b>0</b>         |
| <b>Driftskostnader</b>                     |       |                  |                  |
| Annen driftskostnad                        | 1     | 164 174          | 141 871          |
| <b>Sum driftskostnader</b>                 |       | <b>164 174</b>   | <b>141 871</b>   |
| <b>DRIFTSRESULTAT</b>                      |       | <b>(164 174)</b> | <b>(141 871)</b> |
| <b>FINANSINNEKTER OG FINANSKOSTNADER</b>   |       |                  |                  |
| <b>Finansinntekter</b>                     |       |                  |                  |
| Verdiøkning av markedsb. finansielle oml.m | 2     | 831 657          | 1 586 887        |
| Annen renteinntekt                         |       | 2 534            | 14 803           |
| Annen finansinntekt                        |       | 454 523          | 1 021 762        |
| <b>Sum finansinntekter</b>                 |       | <b>1 288 714</b> | <b>2 623 452</b> |
| <b>Finanskostnader</b>                     |       |                  |                  |
| Annen rentekostnad                         |       | 1 498            | 366              |
| Annen finanskostnad                        |       | 36 138           | 1 144 068        |
| <b>Sum finanskostnader</b>                 |       | <b>37 636</b>    | <b>1 144 434</b> |
| <b>NETTO FINANSPOSTER</b>                  |       | <b>1 251 078</b> | <b>1 479 018</b> |
| <b>ORDINÆRT RES. FØR SKATTEKOSTNAD</b>     |       | <b>1 086 904</b> | <b>1 337 147</b> |
| Skattekostnad på ordinært resultat         | 3,4,5 | 0                | (49 965)         |
| <b>ORDINÆRT RESULTAT</b>                   |       | <b>1 086 904</b> | <b>1 387 112</b> |
| <b>ÅRSRESULTAT</b>                         |       | <b>1 086 904</b> | <b>1 387 112</b> |
| <b>OVERF. OG DISPONERINGER</b>             |       |                  |                  |
| Tilleggsutbytte                            | 6     | 500 000          | 2 500 000        |
| Overføringer annen egenkapital             | 6     | 586 904          | (1 112 888)      |
| <b>SUM OVERFØRINGER OG DISPONERINGER</b>   |       | <b>1 086 904</b> | <b>1 387 112</b> |



Bjørn A Fossum AS



## Balanse pr. 31.12.2021

|   | Note | 31.12.2021        | 31.12.2020        |
|---|------|-------------------|-------------------|
| <b>EIENDELER</b>                        |      |                   |                   |
| <b>OMLØPSMIDLER</b>                     |      |                   |                   |
| <b>Fordringer</b>                       |      |                   |                   |
| Andre fordringer                        |      | 530 000           | 579 965           |
| <b>Sum fordringer</b>                   |      | <b>530 000</b>    | <b>579 965</b>    |
| <b>Investeringer</b>                    |      |                   |                   |
| Markedsbaserte obligasjoner             | 2    | 7 397 855         | 10 286 940        |
| Andre markedsbaserte finansielle instr. | 2    | 11 333 612        | 11 188 985        |
| <b>Sum investeringer</b>                |      | <b>18 731 466</b> | <b>21 475 925</b> |
| Bankinnskudd, kontanter o.l.            |      | 6 411 335         | 2 963 774         |
| <b>SUM OMLØPSMIDLER</b>                 |      | <b>25 672 801</b> | <b>25 019 664</b> |
| <b>SUM EIENDELER</b>                    |      | <b>25 672 801</b> | <b>25 019 664</b> |
| <br>                                    |      |                   |                   |
| <b>EGENKAPITAL OG GJELD</b>             |      |                   |                   |
| <b>EGENKAPITAL</b>                      |      |                   |                   |
| <b>Innskutt egenkapital</b>             |      |                   |                   |
| Aksjekapital                            | 6,7  | 240 000           | 240 000           |
| Overkurs                                | 6    | 88 495            | 88 495            |
| <b>Sum innskutt egenkapital</b>         |      | <b>328 495</b>    | <b>328 495</b>    |
| <b>Opptjent egenkapital</b>             |      |                   |                   |
| Annen egenkapital                       | 6    | 25 178 314        | 24 591 410        |
| <b>Sum opptjent egenkapital</b>         |      | <b>25 178 314</b> | <b>24 591 410</b> |
| <b>SUM EGENKAPITAL</b>                  |      | <b>25 506 809</b> | <b>24 919 905</b> |
| <br>                                    |      |                   |                   |
| <b>GJELD</b>                            |      |                   |                   |
| <b>KORTSIKTIG GJELD</b>                 |      |                   |                   |
| Annen kortsiktig gjeld                  |      | 165 992           | 99 759            |
| <b>SUM KORTSIKTIG GJELD</b>             |      | <b>165 992</b>    | <b>99 759</b>     |
| <b>SUM GJELD</b>                        |      | <b>165 992</b>    | <b>99 759</b>     |
| <b>SUM EGENKAPITAL OG GJELD</b>         |      | <b>25 672 801</b> | <b>25 019 664</b> |

Trondheim, 30.06.2022

Bjørn A. Fossum  
Enestyre/Daglig leder



## Noter 2021

### Regnskapsprinsipper

#### Generelle prinsipper

Årsregnskapet er satt opp i samsvar med regnskapsloven og NRS 8 - God regnskapsskikk for små foretak.

#### Inntektsføringsprinsipper

Inntektsføring av gevinst ved salg av aksjer og andre verdipapirer skjer ved leveringstidspunktet. Kostnader medtas etter sammenstillingsprinsippet, det vil si at kostnader tas med i samme periode som tilhørende inntekt inntektsføres.

#### Vurdering og klassifisering av eiendeler og gjeld

Anleggsmidler omfatter eiendeler bestemt til varig eie og bruk. Anleggsmidler er vurdert til anskaffelseskost. Varige driftsmidler balanseføres og avskrives over driftsmidlets økonomiske levetid. Anleggsmidler nedskrives til gjenvinnbart beløp ved verdifall som forventes ikke å være forbigående. Gjenvinnbart beløp er det høyeste av netto salgsverdi og verdi i bruk. Verdi i bruk er nåverdi av fremtidige kontantstrømmer knyttet til eiendelen. Nedskrivningen reverseres når grunnlaget for nedskrivningen ikke lenger er til stede.

Omløpsmidler og kortsiktig gjeld omfatter normalt poster som forfaller til betaling innen ett år etter balansedagen, samt poster som knytter seg til varekretsløpet. Omløpsmidler vurderes til laveste verdi av anskaffelseskost og antatt virkelig verdi.

#### Kortsiktige fordringer

Kortsiktige fordringer er vurdert til pålydende. I den grad det er funnet nødvendig er det foretatt avsetning til dekning av mulige tap.

#### Markedsbaserte finansielle instrumenter

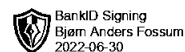
Investeringer i aksjer og obligasjoner som er klassifisert som omløpsmidler behandles som en handelsportefølje og regnskapsføres til markedsкурser på balansedagen. Urealisert verdiendring inngår i finansinntekter og -kostnader.

#### Skatter

Skattekostnaden i resultatregnskapet omfatter både periodens betalbare skatt og endring i utsatt skatt. Utsatt skatt er beregnet med 22% på grunnlag av de midlertidige forskjeller som eksisterer mellom regnskapsmessige og skattemessige verdier, samt ligningsmessig underskudd til fremføring ved utgangen av regnskapsåret. Skatteøkende og skattereduserende midlertidige forskjeller som reverserer eller kan reversere i samme periode er utlignet og nettoført. I henhold til unntaksregelen for små foretak balanseføres ikke netto utsatt skattefordel.



Bjørn A Fossum AS



## Noter 2021

### Note 1 - Lønnskostnader og antall ansatte

#### Ansatte, godtgjørelser m.v.

Selskapet har ikke hatt ansatte i 2021. Det er ikke utbetalt lønn eller annen godtgjørelse til daglig leder eller styret.

#### Revisor

Kostnadsført revisjonshonorar i 2021 utgjør 16 875 inklusive mva. Beløpet består i sin helhet av lovbestemt revisjon.

### Note 2 - Markedsbaserte aksjer og obligasjoner

|  | <b>Anskaffelses<br/>kost</b> | <b>Bokført verdi<br/>31.12 i år</b> | <b>Urealisert<br/>verdiendring</b> |
|--|------------------------------|-------------------------------------|------------------------------------|
| Markedsbaserte aksjer                                      | 7 678 969                    | 11 333 612                          | 3 654 643                          |
| Markedsbaserte obligasjoner                                | 7 527 630                    | 7 397 860                           | -129 776                           |
| <b>Sum</b>   | <b>15 206 599</b>            | <b>18 731 466</b>                   | <b>3 524 867</b>                   |
| Urealisert verdiendring 1.1.                               |                              |                                     | 2 693 210                          |
| <b>Resultatført endring urealisert verdiendring i året</b> |                              |                                     | <b>831 657</b>                     |

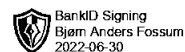
### Note 3 - Skattekostnad på ordinært resultat

| <b>Spesifikasjon av årets skattegrunnlag:</b> | <b>2021</b> | <b>2020</b>    |
|---|-------------|----------------|
| Resultat før skattekostnader                  | 1 086 904   | 1 337 147      |
| Permanente og andre forskjeller               | -1 042 207  | -2 305 532     |
| Anvendt skattemessig framførbart underskudd   | 44 697      | 0              |
| <b>Skattegrunnlag</b>                         | <b>0</b>    | <b>968 385</b> |
|   | <b>2021</b> | <b>2020</b>    |
| Betalbar skatt                                | 0           | -49 965        |
| <b>Samlede ordinære skattekostnader</b>       | <b>0</b>    | <b>-49 965</b> |

Negativ betalbar skatt i 2020 skyldes tiltakspakke for koronapandemi.



Bjørn A Fossum AS



## Noter 2021

### Note 4 - Skattekostnad på ordinært resultat

#### Utsatt skatt/utsatt skattefordel

|   | 2021            | 2020              |
|---|-----------------|-------------------|
| + Aksjer og andre verdipapirer            | -129 776        | -378 855          |
| - Skattem. fremf. underskudd som utlignes | 696 574         | 741 271           |
| <b>= Grunnlag utsatt skatt</b>            | <b>-826 349</b> | <b>-1 120 126</b> |
| <b>Utsatt skatt</b>                       | <b>0</b>        | <b>0</b>          |
| Negativt grunnlag utsatt skatt            | 826 349         | 1 120 126         |
| <b>= Grunnlag utsatt skattefordel</b>     | <b>826 349</b>  | <b>1 120 126</b>  |
| <b>Utsatt skattefordel</b>                | <b>181 796</b>  | <b>246 428</b>    |
| Grunnlag ikke bokført utsatt skattefordel | 826 349         | 1 120 127         |
| <b>Ikke bokført utsatt skattefordel</b>   | <b>181 796</b>  | <b>246 428</b>    |
| <b>Bokført utsatt skattefordel</b>        | <b>0</b>        | <b>0</b>          |

### Note 5 - Skattekostnad på ordinært resultat

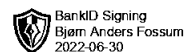
#### Avstemming av skattekostnad mot resultat før skatt

|                                    | Grunnlag   | Skatt           |
|------------------------------------|------------|-----------------|
| Skattekostnad i resultatregnskapet |            | 0               |
| Resultat før skattekostnad         | 1 086 904  | 239 119         |
| <b>Differanse</b>                  |            | <b>-239 119</b> |
| <b>Som består av</b>               |            |                 |
| Permanente forskjeller             | -1 042 207 | -229 286        |
| Ikke balanseført US / USF i fjor   | -1 120 126 | -246 428        |
| Ikke balanseført US / USF i år     | 826 349    | 181 797         |
| <b>Sum</b>                         |            | <b>-293 916</b> |
| Resterende differanse              |            | 54 797          |

Resterende differanse kommer av korleksjon for midlertidige forskjeller på andre verdipapirer enn aksjer etter fritaksmetoden.



Bjørn A Fossum AS



## Noter 2021

### Note 6 - Egenkapital

|                  | Aksjekapital   | Overkurs      | Annen egenkapital | Sum egenkapital   |
|------------------|----------------|---------------|-------------------|-------------------|
| Pr 1.1.          | 240 000        | 88 495        | 24 591 410        | 24 919 905        |
| Årsresultat      | 0              | 0             | 1 086 904         | 1 086 904         |
| Tilleggsutbytte: | 0              | 0             | 500 000           | 500 000           |
| <b>Pr 31.12.</b> | <b>240 000</b> | <b>88 495</b> | <b>25 178 314</b> | <b>25 506 809</b> |

### Note 7 - Aksjekapital, antall aksjer, aksjeeiere m.v

Selskapet har 24000 aksjer hver pålydende kr 10, samlet aksjekapital utgjør kr 240 000. Selskapet har kun en aksjeklasse, med lik stemmerett.

| Aksjonærens navn                         | Antall aksjer |
|--|---------------|
| Bjørn A Fossum (daglig leder/styreleder) | 24 000        |



BDO AS  
Klæbuveien 127B  
7031 Trondheim

## Uavhengig revisors beretning

Til generalforsamlingen i Bjørn A Fossum AS

### Konklusjon

Vi har revidert årsregnskapet til Bjørn A Fossum AS.

#### Årsregnskapet består av:

- Balanse per 31. desember 2021
- Resultatregnskap 2021
- Noter til årsregnskapet, herunder et sammendrag av viktige regnskapsprinsipper.

#### Etter vår mening:

- Oppfyller årsregnskapet gjeldende lovkrav, og
- Gir årsregnskapet et rettviseende bilde av selskapets finansielle stilling per 31. desember 2021 og av dets resultater for regnskapsåret avsluttet per denne datoen i samsvar med regnskapslovens regler og god regnskapsskikk i Norge.

### Grunnlag for konklusjonen

Vi har gjennomført revisjonen i samsvar med de internasjonale revisjonsstandardene International Standards on Auditing (ISA-ene). Våre oppgaver og plikter i henhold til disse standardene er beskrevet nedenfor under Revisors oppgaver og plikter ved revisjonen av årsregnskapet. Vi er uavhengige av selskapet slik det kreves i lov, forskrift og International Code of Ethics for Professional Accountants (inkludert internasjonale uavhengighetsstandarder) utstedt av the International Ethics Standards Board for Accountants (IESBA-reglene), og vi har overholdt våre øvrige etiske forpliktelser i samsvar med disse kravene. Innhentet revisjonsbevis er etter vår vurdering tilstrekkelig og hensiktsmessig som grunnlag for vår konklusjon.

### Styret og daglig leders ansvar for årsregnskapet

Styret og daglig leder (ledelsen) er ansvarlig for å utarbeide årsregnskapet og for at det gir et rettviseende bilde i samsvar med regnskapslovens regler og god regnskapsskikk i Norge. Ledelsen er også ansvarlig for slik intern kontroll som den finner nødvendig for å kunne utarbeide et årsregnskap som ikke inneholder vesentlig feilinformasjon, verken som følge av misligheter eller utilsiktede feil.

Ved utarbeidelsen av årsregnskapet må ledelsen ta standpunkt til selskapets evne til fortsatt drift og opplyse om forhold av betydning for fortsatt drift. Forutsetningen om fortsatt drift skal legges til grunn for årsregnskapet så lenge det ikke er sannsynlig at virksomheten vil bli avviklet.

### Revisors oppgaver og plikter ved revisjonen av årsregnskapet

Vårt mål er å oppnå betryggende sikkerhet for at årsregnskapet som helhet ikke inneholder vesentlig feilinformasjon, verken som følge av misligheter eller utilsiktede feil, og å avgi en revisjonsberetning som inneholder vår konklusjon. Betryggende sikkerhet er en høy grad av sikkerhet, men ingen garanti for at en revisjon utført i samsvar ISA-ene, alltid vil avdekke vesentlig feilinformasjon som eksisterer. Feilinformasjon kan oppstå som følge av misligheter eller utilsiktede feil. Feilinformasjon blir vurdert som vesentlig dersom den enkeltvis eller samlet med rimelighet kan forventes å påvirke økonomiske beslutninger som brukerne foretar basert på årsregnskapet.



For videre beskrivelse av revisors oppgaver og plikter vises det til:  
<https://revisorforeningen.no/revisjonsberetninger>

BDO AS

John Christian Løvaas  
statsautorisert revisor  
(elektronisk signert)

Penneo Dokumentnøkkel: G7KCY-3JE66-FODKK-H1MUJ-2V6M1-EZEZB



# PENNEO

Signaturene i dette dokumentet er juridisk bindende. Dokument signert med "Penneo™ - sikker digital signatur".  
De signerende parter sin identitet er registrert, og er listet nedenfor.

"Med min signatur bekrefter jeg alle datoer og innholdet i dette dokument."

## John Christian Løvaas

Statsautorisert revisor

Serienummer: 9578-5999-4-1731660

IP: 188.95.xxx.xxx

2022-06-30 18:14:41 UTC



Penneo Dokumentnøkkel: G7KCY-3fE66-FODKK-H1MUJ-2V6M1-EZEZB

Dokumentet er signert digitalt, med **Penneo.com**. Alle digitale signatur-data i dokumentet er sikret og validert av den datamaskin-utregnede hash-verdien av det opprinnelige dokument. Dokumentet er låst og tids-stemplet med et sertifikat fra en betrodd tredjepart. All kryptografisk bevis er integrert i denne PDF, for fremtidig validering (hvis nødvendig).

### Hvordan bekrefter at dette dokumentet er originalen?

Dokumentet er beskyttet av ett Adobe CDS sertifikat. Når du åpner dokumentet i

Adobe Reader, skal du kunne se at dokumentet er sertifisert av **Penneo e-signature service <penneo@penneo.com>**. Dette garanterer at innholdet i dokumentet ikke har blitt endret.

Det er lett å kontrollere de kryptografiske beviser som er lokalisert inne i dokumentet, med Penneo validator - <https://penneo.com/validate>