



ÅRSREGNSKAPET FOR REGNSKAPSÅRET 2022 - GENERELL INFORMASJON

Enheten

Organisasjonsnummer:	989 129 813
Organisasjonsform:	Aksjeselskap
Foretaksnavn:	SAH INVEST AS
Forretningsadresse:	H0402 Møllevannsveien 26 4616 KRISTIANSAND S

Regnskapsår

Årsregnskapets periode:	01.01.2022 - 31.12.2022
-------------------------	-------------------------

Konsern

Morselskap i konsern:	Nei
-----------------------	-----

Regnskapsregler

Regler for små foretak benyttet:	Ja
Benyttet ved utarbeidelsen av årsregnskapet til selskapet:	Regnskapslovens alminnelige regler

Årsregnskapet fastsatt av kompetent organ

Bekreftet av representant for selskapet:	Pro-Revisjon AS
Dato for fastsettelse av årsregnskapet:	19.06.2023

Grunnlag for avgivelse

År 2022: Årsregnskapet er elektronisk innlevert
År 2021: Tall er hentet fra elektronisk innlevert årsregnskap fra 2022

Det er ikke krav til at årsregnskapet m.v. som sendes til Regnskapsregisteret er undertegnet. Kontrollen på at dette er utført ligger hos revisor/enhetens øverste organ. Sikkerheten ivaretas ved at innsender har rolle/rettighet for innsending av årsregnskapet via Altinn, og ved at det bekreftes at årsregnskapet er fastsatt av kompetent organ.

Brønnøysundregistrene, 19.06.2024



Resultatregnskap

Beløp i: NOK	Note	2022	2021
RESULTATREGNSKAP			
Kostnader			
Lønnskostnad	2, 3	10 080	13 530
Avskrivning av driftsmidler og immaterielle eiendeler	4		
Annen driftskostnad	5, 6	80 773	95 841
Sum kostnader		90 853	109 371
Driftsresultat		-90 853	-109 371
Finansinntekter og finanskostnader			
Inntekt på investering i datterselskap	8		
Inntekt på investering i tilknyttet selskap	7, 8		
Renteinntekt fra foretak i samme konsern	7	802	1 105
Annen renteinntekt		21 610	9 853
Annen finansinntekt	7	7 762 878	990 000
Verdiøkning markedsbaserte omløpsmidler	8		520 446
Sum finansinntekter		7 785 290	1 521 404
Verdireduksjon markedsbaserte omløpsmidler	8	812 197	
Annen rentekostnad		55 345	4 011
Annen finanskostnad		174 943	208 678
Sum finanskostnader		1 042 485	212 689
Netto finans		6 742 806	1 308 716
Ordinært resultat før skattekostnad		6 651 953	1 199 344
Skattekostnad på resultat	1, 9	13 500	
Ordinært resultat etter skattekostnad		6 638 453	1 199 344
Årsresultat		6 638 453	1 199 344
Årsresultat etter minoritetsinteresser		6 638 453	1 199 344
Totalresultat		6 638 453	1 199 344
Overføringer og disponeringer			



Resultatregnskap

Beløp i: NOK	Note	2022	2021
Ordinært utbytte		9 000 000	5 000 000
Overført fra annen egenkapital		-2 361 547	-3 800 656
Sum overføringer og disponeringer		6 638 453	1 199 344



Balanse

Beløp i: NOK	Note	2022	2021
BALANSE - EIENDELER			
Anleggsmidler			
Immaterielle eiendeler			
Utsatt skattefordel	9		
Goodwill	4		
Tomter, bygninger o.a. fast eiendom	1		
Maskiner og anlegg	4		
Skip og flytende installasjoner	4		
Driftsløsøre, inventar o.a. utstyr	1, 4		
Finansielle anleggsmidler			
Investering i datterselskap	7		
Investeringer i tilknyttet selskap	7, 8	1 262 386	4 947 397
Lån til tilknyttet selskap og felles kontrollert virksomhet	7	46 103	45 301
Investeringer i aksjer og andeler	8	402 863	1 405 579
Sum finansielle anleggsmidler		1 711 351	6 398 277
Sum anleggsmidler		1 711 351	6 398 277
Omløpsmidler			
Varer			
Sum varer	1		
Fordringer			
Kundefordringer	1, 6		
Andre kortsiktige fordringer	1, 7		584
Sum fordringer			584
Investeringer			
Markedsbaserte aksjer	8	41 093	51 794
Markedsbaserte obligasjoner	8		
Andre markedsbaserte finansielle instrumenter	8		
Sum investeringer		41 093	51 794
Bankinnskudd, kontanter og lignende			
Bankinnskudd, kontanter o.l.	10	11 364 544	2 432 820



Balanse

Beløp i: NOK	Note	2022	2021
Sum bankinnskudd, kontanter og lignende		11 364 544	2 432 820
Sum omløpsmidler		11 405 637	2 485 198
SUM EIENDELER		13 116 989	8 883 474

BALANSE - EGENKAPITAL OG GJELD

Egenkapital

Innskutt egenkapital

Aksjekapital	11, 12	1 695 144	1 695 144
Beholdning av egne aksjer	11, 12		
Overkurs	12		
Annen innskutt egenkapital	12		
Sum innskutt egenkapital		1 695 144	1 695 144

Opptjent egenkapital

Fond for vurderingsforskjeller	12		
Annen egenkapital	12	183 619	2 545 166
Udekket tap	12		
Sum opptjent egenkapital		183 619	2 545 166

Sum egenkapital

1 878 763 **4 240 310**

Gjeld

Langsiktig gjeld

Utsatt skatt	9		
Annen langsiktig gjeld			
Gjeld til ansatte/eiere		2 224 726	4 634 381
Sum annen langsiktig gjeld		2 224 726	4 634 381

Sum langsiktig gjeld

2 224 726 **4 634 381**

Kortsiktig gjeld

Leverandørgjeld			8 784
Betalbar skatt	9	13 500	
Utbytte		9 000 000	



Balanse

Beløp i: NOK	Note	2022	2021
Annen kortsiktig gjeld	7		
Sum kortsiktig gjeld		9 013 500	8 784
Sum gjeld		11 238 226	4 643 165
SUM EGENKAPITAL OG GJELD		13 116 989	8 883 474



Brønnøysundregistrene

ÅRSREGNSKAP FOR REGNSKAPSÅRET 2022 - GENERELL INFORMASJON

Journalnummer: 2023 506748

Enheten

Organisasjonsnummer: 989 129 813
Organisasjonsform: Aksjeselskap
Foretaksnavn: SAH INVEST AS
Forretningsadresse: H0402
Møllevannsveien 26
4616 KRISTIANSAND S

Regnskapsår

Årsregnskapets periode: 01.01.2022 - 31.12.2022

Konsern

Morselskap i konsern: Nei

Regnskapsregler

Regler for små foretak benyttet: Ja
Benyttet ved utarbeidelsen av
årsregnskapet til selskapet: Regnskapslovens alminnelige regler

Årsregnskapet fastsatt av kompetent organ

Bekreftet av representant for selskapet: Pro-Revisjon AS
Dato for fastsettelse av årsregnskapet: 19.06.2023

Revisjon

Selskapet har besluttet at årsregnskapet
ikke skal revideres: Ja
Årsregnskapet er utarbeidet av ekstern
autorisert regnskapsfører: Ja
Ekstern autorisert regnskapsfører har i
løpet av regnskapsåret bistått ved den
løpende regnskapsføringen eller utført
andre tjenester for selskapet enn å
utarbeide årsregnskapet: Ja

Grunnlag for avgivelse

År 2022: Årsregnskap er elektronisk innlevert.
År 2021: Tall er hentet fra elektronisk innlevert årsregnskap fra 2022.

Det er ikke krav til at årsregnskapet m.v. som sendes til Regnskapsregisteret er undertegnet. Kontrollen på at dette er utført ligger hos revisor/enhetens øverste organ. Sikkerheten ivaretas ved at innsender har rolle/rettighet for innsending av årsregnskapet via Altinn, og ved at det bekreftes at årsregnskapet er fastsatt av kompetent organ.

Brønnøysundregistrene, 21.06.2023

Brønnøysundregistrene
Postadresse: Postboks 900, 8910 Brønnøysund
Telefon: 75 00 75 00
E-post: firmapost@brreg.no Internett: www.brreg.no
Organisasjonsnummer: 974 760 673



Organisasjonsnr: 989 129 813
SAH INVEST AS

RESULTATREGNSKAP

Beløp i: NOK	Note	2022	2021
RESULTATREGNSKAP			
Kostnader			
Lønnskostnad	2, 3	10 080	13 530
Avskrivning av driftsmidler og immaterielle eiendeler	4		
Annen driftskostnad	5, 6	80 773	95 841
Sum kostnader		90 853	109 371
Driftsresultat		-90 853	-109 371
Finansinntekter og finanskostnader			
Inntekt på investering i datterselskap	8		
Inntekt på investering i tilknyttet selskap	7, 8		
Renteinntekt fra foretak i samme konsern	7	802	1 105
Annen renteinntekt		21 610	9 853
Annen finansinntekt	7	7 762 878	990 000
Verdiøkning markedsbaserte omløpsmidler	8		520 446
Sum finansinntekter		7 785 290	1 521 404
Verdireduksjon markedsbaserte omløpsmidler	8	812 197	
Annen rentekostnad		55 345	4 011
Annen finanskostnad		174 943	208 678
Sum finanskostnader		1 042 485	212 689
Netto finans		6 742 806	1 308 716
Ordinært resultat før skattekostnad		6 651 953	1 199 344
Skattekostnad på resultat	1, 9	13 500	
Ordinært resultat etter skattekostnad		6 638 453	1 199 344
Årsresultat		6 638 453	1 199 344
Årsresultat etter minoritetsinteresser		6 638 453	1 199 344
Totalresultat		6 638 453	1 199 344
Overføringer og disponeringer			
Ordinært utbytte		9 000 000	5 000 000



Overført fra annen egenkapital	-2 361 547	-3 800 656
Sum overføringer og disponeringer	6 638 453	1 199 344



Organisasjonsnr: 989 129 813
SAH INVEST AS

BALANSE

Beløp i: NOK	Note	2022	2021
BALANSE - EIENDELER			
Anleggsmidler			
Immaterielle eiendeler			
Utsatt skattefordel	9		
Goodwill	4		
Tomter, bygninger o.a. fast eiendom	1		
Maskiner og anlegg	4		
Skip og flytende installasjoner	4		
Driftsløsøre, inventar o. a. utstyr	1, 4		
Finansielle anleggsmidler			
Investering i datterselskap	7		
Investeringer i tilknyttet selskap	7, 8	1 262 386	4 947 397
Lån til tilknyttet selskap og felles kontrollert virksomhet	7	46 103	45 301
Investeringer i aksjer og andeler	8	402 863	1 405 579
Sum finansielle anleggsmidler		1 711 351	6 398 277
Sum anleggsmidler		1 711 351	6 398 277
Omløpsmidler			
Varer			
Sum varer	1		
Fordringer			
Kundefordringer	1, 6		
Andre kortsiktige fordringer	1, 7		584
Sum fordringer			584
Investeringer			
Markedsbaserte aksjer	8	41 093	51 794
Markedsbaserte obligasjoner	8		
Andre markedsbaserte finansielle instrumenter	8		
Sum investeringer		41 093	51 794
Bankinnskudd, kontanter og lignende			
Bankinnskudd, kontanter o. l.	10	11 364 544	2 432 820
Sum bankinnskudd, kontanter og lignende		11 364 544	2 432 820



Sum omløpsmidler		11 405 637	2 485 198
SUM EIENDELER		13 116 989	8 883 474
BALANSE - EGENKAPITAL OG GJELD			
Egenkapital			
Innskutt egenkapital			
Aksjekapital	11, 12	1 695 144	1 695 144
Beholdning av egne aksjer	11, 12		
Overkurs	12		
Annen innskutt egenkapital	12		
Sum innskutt egenkapital		1 695 144	1 695 144
Opptjent egenkapital			
Fond for vurderingsforskjeller	12		
Annen egenkapital	12	183 619	2 545 166
Udekket tap	12		
Sum opptjent egenkapital		183 619	2 545 166
Sum egenkapital		1 878 763	4 240 310
Gjeld			
Langsiktig gjeld			
Utsatt skatt	9		
Annen langsiktig gjeld			
Gjeld til ansatte/eiere		2 224 726	4 634 381
Sum annen langsiktig gjeld		2 224 726	4 634 381
Sum langsiktig gjeld		2 224 726	4 634 381
Kortsiktig gjeld			
Leverandørgjeld			8 784
Betalbar skatt	9	13 500	
Utbytte		9 000 000	
Annen kortsiktig gjeld	7		
Sum kortsiktig gjeld		9 013 500	8 784
Sum gjeld		11 238 226	4 643 165
SUM EGENKAPITAL OG GJELD		13 116 989	8 883 474



Organisasjonsnr: 989 129 813
SAH INVEST AS

NOTEOPPLYSNINGER - SELSKAP - alle poster oppgitt i hele tall

Note
2

Antall årsverk i regnskapsåret
0.00

Sum Beløp

Balanseført verdi 31.12. Varige driftsmidler Immaterielle eiend.

Konsernregnskap

Morselskapet sitt navn

Forretningskontor for morselskapet

Begrunnelse for at datterselskap er utelatt fra konsolideringen

Samlet beløp - tilknyttet selskap Årets Fjorårets

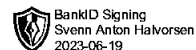
Samlet beløp - foretak i samme konsern Årets Fjorårets

Samlet beløp - foretak i samme konsern Årets Fjorårets

Samlet beløp - felles kontrollert virksomhet Årets Fjorårets

Pantstillelse Beløp

Beholdning av egne aksjer Antall Pålydende Andel av aksjek.

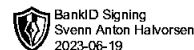


Årsregnskap

2022

SAH Invest AS

Org.nr.:989 129 813



Årsrapport 2022 for

SAH Invest AS

Virksomhetens art

SAH Invest AS driver med investering i aksjer, verdipapirer samt hva hermed står i forbindelse. Selskapet er lokalisert i Kristiansand kommune.

Redegjørelse for årsregnskapet

Det fremlagte årsregnskapet viser et overskudd etter skatt på kr 6 638 453 i 2022 mot et overskudd på kr 1 199 344 i 2021. Omsetningen i selskapet har endret seg fra kr 0 i 2021 til kr 0 i 2022.

Totalkapitalen i selskapet var ved utgangen av året kr 13 116 989 mot kr 8 883 474 foregående år. Egenkapitalandelen pr. 31.12.2022 var 14,3% av totalkapitalen.

Styret mener at årsregnskapet gir et rettviseende bilde av selskapets eiendeler og gjeld, finansielle stilling og resultat.

Fortsatt drift

Årsregnskapet er utarbeidet under forutsetningen om fortsatt drift.

Arbeidsmiljø

Styret anser arbeidsmiljøet i selskapet som bra. Det er ikke iverksatt spesielle tiltak. Ansatte i virksomheten har ikke vært utsatt for ulykker eller skader i forbindelse med utførelse av arbeidet.

Likestilling

Det er 1 mann og 0 kvinner ansatt i virksomheten. Det er ikke foretatt noen tiltak for å fremme likestilling i virksomheten. Det er heller ikke planlagt iverksatt slike tiltak da det ikke er noen forskjellsbehandling av kjønnene i virksomheten.

Styret består av 1 person, hvorav 0 er kvinner.

Ytre miljø

Selskapet driver ikke virksomhet som forurensar det ytre miljøet.

Andre forhold

Styret kjenner ikke til noen forhold av viktighet for å bedømme selskapets stilling og resultat som ikke fremgår av regnskapet og balansen med noter. Det er heller ikke etter regnskapsårets utgang inntrådt forhold som etter styrets syn har betydning ved bedømmelse av regnskapet.

Kristiansand, 19.06.2023
Styret i SAH Invest AS

Svenn Anton Halvorsen
Styrets leder / Daglig leder



Resultatregnskap			
SAH Invest AS			
Driftsinntekter og driftskostnader	Note	2022	2021
Lønnskostnad	2, 3	10 080	13 530
Annen driftskostnad	5, 6	80 773	95 841
Sum driftskostnader		<u>90 853</u>	<u>109 371</u>
Driftsresultat		<u>-90 853</u>	<u>-109 371</u>
Finansinntekter og finanskostnader			
Renteinntekt fra foretak i samme konsern	7	802	1 105
Annen renteinntekt		21 610	9 853
Annen finansinntekt	7	7 762 878	990 000
Verdøkning markedsbaserte omløpsmidler	8	0	520 446
Verdireduksjon markedsbaserte omløpsmidler	8	812 197	0
Annen rentekostnad		55 345	4 011
Annen finanskostnad		174 943	208 678
Resultat av finansposter		<u>6 742 806</u>	<u>1 308 716</u>
Resultat før skattekostnad		6 651 953	1 199 344
Skattekostnad på resultat	1, 9	13 500	0
Resultat		<u>6 638 453</u>	<u>1 199 344</u>
Ekstraordinære inntekter og kostnader			
Årsresultat		<u>6 638 453</u>	<u>1 199 344</u>
Overføringer			
Avsatt til utbytte		9 000 000	0
Avsatt tilleggsutbytte		0	5 000 000
Overført fra annen egenkapital		2 361 547	3 800 656
Sum overføringer		<u>6 638 453</u>	<u>1 199 344</u>



Balanse			
SAH Invest AS			
Eiendeler	Note	2022	2021
Anleggsmidler			
Immaterielle eiendeler			
Varige driftsmidler			
Finansielle driftsmidler			
Investeringer i tilknyttet selskap	7, 8	1 262 386	4 947 397
Lån til tilknyttet selskap og felles kontrollert virksomhet	7	46 103	45 301
Investeringer i aksjer og andeler	8	402 863	1 405 579
Sum finansielle anleggsmidler		<u>1 711 351</u>	<u>6 398 277</u>
Sum anleggsmidler		<u>1 711 351</u>	<u>6 398 277</u>
Omløpsmidler			
Fordringer			
Andre kortsiktige fordringer	1, 7	0	584
Sum fordringer		<u>0</u>	<u>584</u>
Investeringer			
Markedsbaserte aksjer	8	41 093	51 794
Sum investeringer		<u>41 093</u>	<u>51 794</u>
Bankinnskudd, kontanter o.l.	10	11 364 544	2 432 820
Sum omløpsmidler		<u>11 405 637</u>	<u>2 485 198</u>
Sum eiendeler		<u>13 116 989</u>	<u>8 883 474</u>



Balanse			
SAH Invest AS			
	Note	2022	2021
Egenkapital og gjeld			
Innskutt egenkapital			
Aksjekapital	11, 12	1 695 144	1 695 144
Sum innskutt egenkapital		<u>1 695 144</u>	<u>1 695 144</u>
Opptjent egenkapital			
Annen egenkapital	12	183 619	2 545 166
Sum opptjent egenkapital		<u>183 619</u>	<u>2 545 166</u>
Sum egenkapital		<u>1 878 763</u>	<u>4 240 310</u>
Gjeld			
Avsetning for forpliktelser			
Annen langsiktig gjeld			
Gjeld til ansatte/eiere		2 224 726	4 634 381
Sum annen langsiktig gjeld		<u>2 224 726</u>	<u>4 634 381</u>
Kortsiktig gjeld			
Leverandørgjeld		0	8 784
Betalbar skatt	9	13 500	0
Utbytte		9 000 000	0
Sum kortsiktig gjeld		<u>9 013 500</u>	<u>8 784</u>
Sum gjeld		<u>11 238 226</u>	<u>4 643 165</u>
Sum egenkapital og gjeld		<u>13 116 989</u>	<u>8 883 474</u>
Kristiansand, 19.06.2023			
Svenn Anton Halvorsen Styrets leder / Daglig leder			
SAH Invest AS			
			Side 5



Noter for 2022

SAH Invest AS

Note 1 - Regnskapsprinsipper

Årsregnskapet er satt opp i samsvar med regnskapsloven og NRS 8 - God regnskapsskikk for små foretak.

Driftsinntekter og kostnader

Inntektsføring skjer etter opptjeningsprinsippet som normalt vil være leveringstidspunktet for varer og tjenester. Kostnader medtas etter sammenstillingsprinsippet, dvs. at kostnader medtas i samme periode som tilhørende inntekter inntektsføres.

Hovedregel for vurdering og klassifisering av eiendeler og gjeld

Eiendeler bestemt til varig eie eller bruk er klassifisert som anleggsmidler. Andre eiendeler er klassifisert som omløpsmidler. Fordringer som skal tilbakebetales innen et år er uansett klassifisert som omløpsmidler. Ved klassifisering av kortsiktig og langsiktig gjeld er analoge kriterier lagt til grunn.

Anleggsmidler vurderes til anskaffelseskost, men nedskrives til virkelig verdi når verdifallet forventes ikke å være forbigående. Anleggsmidler med begrenset økonomisk levetid avskrives planmessig. Langsiktig gjeld balanseføres til nominelt mottatt beløp på etableringstidspunktet.

Omløpsmidler vurderes til laveste av anskaffelseskost og virkelig verdi. Kortsiktig gjeld balanseføres til nominelt mottatt beløp på etableringstidspunktet.

Enkelte poster er vurdert etter andre regler. Postene det gjelder vil være blant de postene som omhandles nedenfor.

Varige driftsmidler

Varige driftsmidler avskrives over forventet økonomisk levetid. Avskrivningene er som hovedregel fordelt lineært over antatt økonomisk levetid.

Aksjer og andeler i tilknyttet selskap og datterselskap

Investeringer i tilknyttet selskap er vurdert etter kostmetoden. Tilsvarende gjelder for datterselskap i selskapsregnskapet.

Andre anleggsaksjer og andeler

Anleggsaksjer og mindre investeringer i ansvarlige selskaper og kommandittselskaper hvor selskapet ikke har betydelig innflytelse balanseføres til anskaffelseskost. Investeringene blir nedskrevet til virkelig verdi dersom verdifallet ikke er forbigående. Mottatt utbytte og andre overskuddsutdelinger fra selskapene inntektsføres som annen finansinntekt.

Aksjer i andre selskaper (omløpsaksjer)

Aksjer som inngår i en handelsportefølje vurderes til virkelig verdi på balansedagen. Prinsippet erstatter laveste verdis prinsipp som tidligere ble benyttet. Andre omløpsaksjer vurderes til det laveste av gjennomsnittlig anskaffelseskost og virkelig verdi på balansedagen. Tidligere ble anskaffelseskost tilordnet etter FIFO-metoden og ikke etter gjennomsnittlig anskaffelseskost.

Fordringer

Kundefordringer og andre fordringer oppføres til pålydende etter fradrag for avsetning til forventet tap. Avsetning til tap gjøres på grunnlag av en individuell vurdering av de enkelte fordringene. I tillegg gjøres det for øvrige kundefordringer en uspesifisert avsetning for å dekke antatt tap.

Pensjoner

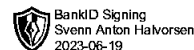
Pensjonsforpliktelser finansiert over driften er beregnet og balanseført under avsetning for forpliktelser. Pensjonsordninger finansiert via sikrede ordninger er ikke balanseført. Pensjonspremien anses i disse tilfeller som pensjonskostnad og klassifiseres sammen med lønnskostnader.

Skatt

Skattekostnaden i resultatregnskapet omfatter både periodens betalbare skatt og endring i utsatt skatt. Utsatt skatt er beregnet på grunnlag av de midlertidige forskjeller som eksisterer mellom regnskapsmessige og skattemessige verdier, samt ligningsmessig underskudd til fremføring ved utgangen av regnskapsåret. Skatteøkende og skattereduserende midlertidige forskjeller som reverserer eller kan reversere i samme periode er utlignet og nettoført. Utsatt skatt på merverdier i forbindelse med oppkjøp av datterselskap blir ikke utlignet.

SAH Invest AS

Org.nr: 989 129 813



Noter for 2022

SAH Invest AS

Note 2 Lønnskostnader, antall ansatte, godtgjørelser, lån til ansatte m.m.

Lønnskostnader	2022	2021
Lønninger	0	3 000
Arbeidsgiveravgift	0	423
Pensjonskostnader	0	0
Annen oppgavepliktig ytelse	0	0
Andre ytelse	10 080	10 107
Sum	10 080	13 530

Antall årsverk ansatte:	0	0
-------------------------	---	---

Ytelse til ledende personer	Daglig leder	Styre
Lønn	0	0
Kollektiv pensjonspremie	0	0
Annen godtgjørelse	0	0

Note 3 Obligatorisk tjenstepensjon (OTP)

Selskapet har ikke plikt til å ha pensjonsordning etter Lov om obligatorisk tjenstepensjon.

Note 4 Anleggsmidler

	Goodwill	Sum
Anskaffelseskost pr. 01.01.22	140 000	140 000
= Anskaffelseskost 31.12.22	140 000	140 000
Akkumulerte avskrivninger 31.12.22	140 000	140 000
= Bokført verdi 31.12.22	0	0

Økonomisk levetid	5 år
-------------------	------

Note 5 Revisor

Kostnadsført revisjonshonorar 2022 utgjør kr 0 (inkl. mva). Selskapet har fravalgt revisjon. I tillegg kommer honorar for andre tjenester med kr 0 (inkl. mva).

Note 6 Vurdering av kundefordringer

Vurdering av kundefordringer

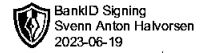
	2022	2021
Vurdert til pålydende	0	0
- Avsatt til dekning av usikre fordringer	0	0
Bokført verdi pr. 31.12.	0	0

Bokførte tap på fordringer fremkommer slik:

Konstaterte tap på fordringer	0	0
Endring delkredereavsetning pr 31.12	0	0
Inngått på tidligere avskrevne fordringer	0	0
Tap på fordringer	0	0

SAH Invest AS

Org.nr: 989 129 813



BankID Signing
Svenn Anton Halvorsen
2023-06-19

Noter for 2022

SAH Invest AS

Note 7 – Konsern, tilknyttet selskap m.v.

Selskap	Selskapets aksjekapital pr. 31.12	Antall aksjer	Pålydende	Bokført verdi 31.12.
Anders Halvorsen AS	2961827	88854810	0,012	1 252 386
Lervik Eiendom AS	153258	5057514	0,01	10 000
			Sum	1 262 386

SAH Invest AS har eiendeler i følgende selskaper:	Anskaffelsestidspunkt	Forretningskontor	Eierandel/stemme-rett	Selskapets egenkap. 100%	Selskapets resultat 100%	Inntøft utbytte
Anders Halvorsen AS	09.12.2005	Flekkefjord	33,00%	152 577 352	479 271 742	5 983 989
Lervik Eiendom AS	12.11.2015	Flekkefjord	33,33%	7 431 822	76 364	0

Det er ikke utarbeidet konsernregnskap for SAH Invest AS da konsernet oppfyller vilkårene for å være et lite foretak. Investeringen er regnskapsført etter kostmetoden.

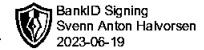
Selskapet har en fordring på Anders Halvorsen AS på kr 46 103 i 2022 og kr 45 301 i 2021. Det er inntektsført kr 802 i renter i 2022 og kr 1 105 i 2021.

Note 8 Verdipapirer

	Eierandel	Stemmeandel	Anskaffelses kost	Balanseført verdi	Markeds verdi
Anleggsmidler					
Aksjefondet Skagen Vekst			95 641	400 684	400 684
Prediktor Holding AS	1,0%		960 000	2 179	
Sum			1 055 641	402 863	400 684
DS/FKV/TS					
Anders Halvorsen AS	33,0%	33,0%	1 252 386	1 252 386	
Lervik Eiendom AS	33,3%	33,3%	10 000	10 000	
Sum			1 262 386	1 262 386	
Omløpsmidler					
REC Silicon ASA			43 500	41 093	41 093
Sum			43 500	41 093	41 093
Sum verdipapirer			2 361 527	1 706 342	441 777

SAH Invest AS

Org.nr: 989 129 813



Noter for 2022
SAH Invest AS

Note 9 Skatt

Årets skattekostnad	2022	2021
Resultatført skatt på ordinært resultat:		
Betalbar skatt	13 500	0
Endring i utsatt skattefordel	0	0
Skattekostnad ordinært resultat	13 500	0
Skattepliktig inntekt:		
Resultat før skatt	6 651 953	1 199 344
Permanente forskjeller	-6 517 863	-1 272 069
Anvendelse av fremførbart underskudd	-72 724	0
Skattepliktig inntekt	61 365	-72 724
Betalbar skatt i balansen:		
Betalbar skatt på årets resultat	13 500	0
Sum betalbar skatt i balansen	13 500	0

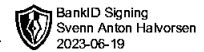
Skatteeffekten av midlertidige forskjeller som har gitt opphav til utsatt skatt og utsatte skattefordeler, spesifisert på typer av midlertidige forskjeller

	2022	2021	Endring
Akkumulert fremførbart underskudd	0	-72 724	-72 724
Inngår ikke i beregningen av utsatt skatt	0	72 724	72 724
Utsatt skattefordel (22 %)	0	0	0

I henhold til God regnskapsskikk for små foretak balanseføres ikke utsatt skattefordel.

Note 10 Bundne midler

I posten inngår bundet i skattetrekk med kr 0.



Noter for 2022

SAH Invest AS

Note 11 Aksjonærer

Aksjekapitalen i SAH Invest AS pr. 31.12 består av følgende aksjeklasser:

	Antall	Pålydende	Bokført
A-aksjer	20	6 421,0	128 420
B-aksjer	244	6 421,0	1 566 724
Sum	264		1 695 144

Eierstruktur

Aksjonærer i % pr. 31.12:

	A-aksjer	B-aksjer	Sum	Eierandel	Stemmeandel
Svenn Anton Halvorsen	20	244	264	100,0	100,0

Aksjer og opsjoner eiet av medlemmer i styret og daglig leder:

Navn	Verv	A-aksjer	B-aksjer	Sum
Svenn Anton Halvorsen	Styrets leder / Daglig leder	20	244	264
Totalt antall aksjer		20	244	264

Hver aksje gir lik stemmerett i selskapet. Ved salg av aksjer har de andre aksjonærene forkjøpsrett.

Note 12 Egenkapital

	Aksje- kapital	Annen egenkapital	Sum
Egenkapital 01.01.	1 695 144	2 545 166	4 240 310
Overført fra annen egenkapital		-2 361 547	-2 361 547
Egenkapital 31.12.	1 695 144	183 619	1 878 763