



ÅRSREGNSKAPET FOR REGNSKAPSÅRET 2022 - GENERELL INFORMASJON

Enheten

Organisasjonsnummer: 981 964 047
Organisasjonsform: Aksjeselskap
Foretaksnavn: VAN AMEYDE NORWAY AS
Forretningsadresse: Økernveien 94
0579 OSLO

Regnskapsår

Årsregnskapets periode: 01.01.2022 - 31.12.2022

Konsern

Morselskap i konsern: Nei

Regnskapsregler

Regler for små foretak benyttet: Ja
Benyttet ved utarbeidelsen av årsregnskapet til selskapet: Regnskapslovens alminnelige regler

Årsregnskapet fastsatt av kompetent organ

Bekreftet av representant for selskapet: Heidi Risan Mohaugen
Dato for fastsettelse av årsregnskapet: 12.05.2023

Grunnlag for avgivelse

År 2022: Årsregnskapet er elektronisk innlevert
År 2021: Tall er hentet fra elektronisk innlevert årsregnskap fra 2022

Det er ikke krav til at årsregnskapet m.v. som sendes til Regnskapsregisteret er undertegnet. Kontrollen på at dette er utført ligger hos revisor/enhetens øverste organ. Sikkerheten ivaretas ved at innsender har rolle/rettighet for innsending av årsregnskapet via Altinn, og ved at det bekreftes at årsregnskapet er fastsatt av kompetent organ.

Brønnøysundregistrene, 12.07.2024



Resultatregnskap

| Beløp i: NOK | Note | 2022 | 2021 |
|--|------|-------------------|-------------------|
| RESULTATREGNSKAP | | | |
| Inntekter | | | |
| Salgsinntekt / Revenue | 2 | 26 344 180 | 25 582 291 |
| Annen Driftsinntekt / Other Income | | | 256 345 |
| Sum inntekter | | 26 344 180 | 25 838 636 |
| Kostnader | | | |
| Lønnskostnad / Payroll expenses | 3 | 24 656 858 | 22 265 594 |
| Avskrivning og nedskrivning / | 4 | 94 780 | 2 693 173 |
| Annen driftskostnad / Other operating expenses | | 2 371 865 | 4 724 270 |
| Sum kostnader | | 27 123 503 | 29 683 037 |
| Driftsresultat | | -779 323 | -3 844 401 |
| Finansinntekter og finanskostnader | | | |
| Inntekt på investering i datterselskap | 9 | | |
| Annen renteinntekt | | 2 673 | 11 572 |
| Annen finansinntekt / Other financial income | | | 76 860 |
| Sum finansinntekter | | 2 673 | 88 432 |
| Rentekostnad til foretak i samme konsern | | 64 983 | 45 637 |
| Annen rentekostnad | | 16 995 | 24 887 |
| Annen finanskostnad / Other financial expenses | | 26 111 | 35 775 |
| Sum finanskostnader | | 108 089 | 106 299 |
| Netto finans | | -105 417 | -17 867 |
| Ordinært resultat før skattekostnad | | -884 739 | -3 862 267 |
| Skattekostnad / Income tax expense | 5 | 39 181 | 41 275 |
| Ordinært resultat etter skattekostnad | | -923 920 | -3 903 542 |
| Årsresultat | | -923 920 | -3 903 542 |
| Årsresultat etter minoritetsinteresser | | -923 920 | -3 903 542 |
| Totalresultat | | -923 920 | -3 903 542 |



Resultatregnskap

| Beløp i: NOK | Note | 2022 | 2021 |
|--|------|-----------------|-------------------|
| Overføringer og disponeringer | | | |
| Avsatt til annen egenkapital / To other equity | 7 | | |
| Overført fra annen egenkapital | 6 | -923 920 | -3 903 542 |
| Sum overføringer og disponeringer | | -923 920 | -3 903 542 |



Balanse

| Beløp i: NOK | Note | 2022 | 2021 |
|---|------|-------------------|-------------------|
| BALANSE - EIENDELER | | | |
| Anleggsmidler | | | |
| Immaterielle eiendeler | | | |
| Utsatt skattefordel | 5 | 25 134 | 64 315 |
| Goodwill | 4 | | |
| Sum immaterielle eiendeler | | 25 134 | 64 315 |
| Varige driftsmidler | | | |
| Equipment and other movables | 4 | 266 811 | 147 021 |
| Sum varige driftsmidler | | 266 811 | 147 021 |
| Finansielle anleggsmidler | | | |
| Investering i datterselskap | 9 | | |
| Sum anleggsmidler | | 291 945 | 211 336 |
| Omløpsmidler | | | |
| Varer | | | |
| Fordringer | | | |
| Kundefordringer / Account receivables | 8, 9 | 7 380 208 | 7 246 746 |
| Konsernfordringer / Receivables from group companies | 7 | | 232 339 |
| Andre kortsiktige fordringer / Other receivables | 7 | 2 216 101 | 24 395 |
| Sum fordringer | | 9 596 309 | 7 503 480 |
| Bankinnskudd, kontanter og lignende | | | |
| Bankinnskudd, kontanter o.l. / Cash and bank deposits | | 2 655 831 | 4 988 153 |
| Sum bankinnskudd, kontanter og lignende | | 2 655 831 | 4 988 153 |
| Sum omløpsmidler | | 12 252 140 | 12 491 633 |
| SUM EIENDELER | | 12 544 085 | 12 702 969 |

BALANSE - EGENKAPITAL OG GJELD



Balanse

| Beløp i: NOK | Note | 2022 | 2021 |
|---|------|-------------------|-------------------|
| Egenkapital | | | |
| Innskutt egenkapital | | | |
| Aksjekapital / Share capital | | 150 000 | 150 000 |
| Sum innskutt egenkapital | | 150 000 | 150 000 |
| Opptjent egenkapital | | | |
| Annen egenkapital / Other equity | 6 | 823 751 | 1 747 672 |
| Sum opptjent egenkapital | | 823 751 | 1 747 672 |
| Sum egenkapital | | 973 751 | 1 897 672 |
| Gjeld | | | |
| Langsiktig gjeld | | | |
| Annen langsiktig gjeld | | | |
| Gjeld til morselskap / debt to parent | 8, 9 | 2 319 518 | 2 446 662 |
| Sum annen langsiktig gjeld | | 2 319 518 | 2 446 662 |
| Sum langsiktig gjeld | | 2 319 518 | 2 446 662 |
| Kortsiktig gjeld | | | |
| Leverandørgjeld | 9 | 3 819 280 | 3 954 622 |
| Betalbar skatt / Tax payable | 5 | | |
| Skyldige offentlige avgifter / Public duties payable | | 2 078 272 | 2 067 672 |
| Klientforskudd / Prepaid client funds | 7 | | |
| Gjeld til konsern/short term debt to affiliated company | 9 | 82 529 | 341 071 |
| Annen kortsiktig gjeld / Other short term liabilities | | 3 270 735 | 1 995 270 |
| Sum kortsiktig gjeld | | 9 250 816 | 8 358 635 |
| Sum gjeld | | 11 570 334 | 10 805 297 |
| SUM EGENKAPITAL OG GJELD | | 12 544 085 | 12 702 969 |



Brønnøysundregistrene

ÅRSREGNSKAP FOR REGNSKAPSÅRET 2022 - GENERELL INFORMASJON

Journalnummer: 2023 523034

Enheten

Organisasjonsnummer: 981 964 047
Organisasjonsform: Aksjeselskap
Foretaksnavn: VAN AMEYDE NORWAY AS
Forretningsadresse: Økernveien 94
0579 OSLO

Regnskapsår

Årsregnskapets periode: 01.01.2022 - 31.12.2022

Konsern

Morselskap i konsern: Nei

Regnskapsregler

Regler for små foretak benyttet: Ja
Benyttet ved utarbeidelsen av
årsregnskapet til selskapet: Regnskapslovens alminnelige regler

Årsregnskapet fastsatt av kompetent organ

Bekreftet av representant for selskapet: Heidi Risan Mohaugen
Dato for fastsettelse av årsregnskapet: 12.05.2023

Grunnlag for avgivelse

År 2022: Årsregnskap er elektronisk innlevert.
År 2021: Tall er hentet fra elektronisk innlevert årsregnskap fra 2022.

Det er ikke krav til at årsregnskapet m.v. som sendes til Regnskapsregisteret er undertegnet. Kontrollen på at dette er utført ligger hos revisor/enhetens øverste organ. Sikkerheten ivaretas ved at innsender har rolle/rettighet for innsending av årsregnskapet via Altinn, og ved at det bekreftes at årsregnskapet er fastsatt av kompetent organ.

Brønnøysundregistrene, 29.06.2023



Organisasjonsnr: 981 964 047
VAN AMEYDE NORWAY AS

RESULTATREGNSKAP

| Beløp i: NOK | Note | 2022 | 2021 |
|---|------|-------------------|-------------------|
| RESULTATREGNSKAP | | | |
| Inntekter | | | |
| Salgsinntekt / Revenue | 2 | 26 344 180 | 25 582 291 |
| Annen Driftsinntekt / Other Income | | | 256 345 |
| Sum inntekter | | 26 344 180 | 25 838 636 |
| Kostnader | | | |
| Lønnskostnad / Payroll expenses | 3 | 24 656 858 | 22 265 594 |
| Avskrivning og nedskrivning / Annen driftskostnad / Other operating expenses | 4 | 94 780 | 2 693 173 |
| | | 2 371 865 | 4 724 270 |
| Sum kostnader | | 27 123 503 | 29 683 037 |
| Driftsresultat | | -779 323 | -3 844 401 |
| Finansinntekter og finanskostnader | | | |
| Inntekt på investering i datterselskap | 9 | | |
| Annen renteinntekt | | 2 673 | 11 572 |
| Annen finansinntekt / Other financial income | | | 76 860 |
| Sum finansinntekter | | 2 673 | 88 432 |
| Rentekostnad til foretak i samme konsern | | 64 983 | 45 637 |
| Annen rentekostnad | | 16 995 | 24 887 |
| Annen finanskostnad / Other financial expenses | | 26 111 | 35 775 |
| Sum finanskostnader | | 108 089 | 106 299 |
| Netto finans | | -105 417 | -17 867 |
| Ordinært resultat før skattekostnad | | | |
| Skattekostnad / Income tax expense | 5 | 39 181 | 41 275 |
| Ordinært resultat etter skattekostnad | | -923 920 | -3 903 542 |
| Årsresultat | | -923 920 | -3 903 542 |
| Årsresultat etter minoritetsinteresser | | -923 920 | -3 903 542 |
| Totalresultat | | -923 920 | -3 903 542 |



| | | | |
|--|---|-----------------|-------------------|
| Overføringer og disponeringer | | | |
| Avsatt til annen egenkapital / To other equity | 7 | | |
| Overført fra annen egenkapital | 6 | -923 920 | -3 903 542 |
| Sum overføringer og disponeringer | | -923 920 | -3 903 542 |



Organisasjonsnr: 981 964 047
VAN AMEYDE NORWAY AS

BALANSE

| Beløp i: NOK | Note | 2022 | 2021 |
|--|------|-------------------|-------------------|
| BALANSE - EIENDELER | | | |
| Anleggsmidler | | | |
| Immaterielle eiendeler | | | |
| Utsatt skattefordel | 5 | 25 134 | 64 315 |
| Goodwill | 4 | | |
| Sum immaterielle eiendeler | | 25 134 | 64 315 |
| Varige driftsmidler | | | |
| Equipment and other movables | 4 | 266 811 | 147 021 |
| Sum varige driftsmidler | | 266 811 | 147 021 |
| Finansielle anleggsmidler | | | |
| Investering i datterselskap | 9 | | |
| Sum anleggsmidler | | 291 945 | 211 336 |
| Omløpsmidler | | | |
| Varer | | | |
| Fordringer | | | |
| Kundefordringer / Account receivables | 8, 9 | 7 380 208 | 7 246 746 |
| Konsernfordringer / Receivables from group companies | 7 | | 232 339 |
| Andre kortsiktige fordringer / Other receivables | 7 | 2 216 101 | 24 395 |
| Sum fordringer | | 9 596 309 | 7 503 480 |
| Bankinnskudd, kontanter og lignende | | | |
| Bankinnskudd, kontanter o. l. / Cash and bank deposits | | 2 655 831 | 4 988 153 |
| Sum bankinnskudd, kontanter og lignende | | 2 655 831 | 4 988 153 |
| Sum omløpsmidler | | 12 252 140 | 12 491 633 |
| SUM EIENDELER | | 12 544 085 | 12 702 969 |
| BALANSE - EGENKAPITAL OG GJELD | | | |
| Egenkapital | | | |
| Innskutt egenkapital | | | |
| Aksjekapital / Share capital | | 150 000 | 150 000 |



| | | | |
|---|------|-------------------|-------------------|
| Sum innskutt egenkapital | | 150 000 | 150 000 |
| Opptjent egenkapital | | | |
| Annen egenkapital / Other equity | 6 | 823 751 | 1 747 672 |
| Sum opptjent egenkapital | | 823 751 | 1 747 672 |
| Sum egenkapital | | 973 751 | 1 897 672 |
| Gjeld | | | |
| Langsiktig gjeld | | | |
| Annen langsiktig gjeld | | | |
| Gjeld til morselskap / debt to parent | 8, 9 | 2 319 518 | 2 446 662 |
| Sum annen langsiktig gjeld | | 2 319 518 | 2 446 662 |
| Sum langsiktig gjeld | | 2 319 518 | 2 446 662 |
| Kortsiktig gjeld | | | |
| Leverandørgjeld | 9 | 3 819 280 | 3 954 622 |
| Betalbar skatt / Tax payable | 5 | | |
| Skyldige offentlige avgifter / Public duties payable | | 2 078 272 | 2 067 672 |
| Klientforskudd / Prepaid client funds | 7 | | |
| Gjeld til konsern/short term debt to affiliated company | 9 | 82 529 | 341 071 |
| Annen kortsiktig gjeld / Other short term liabilities | | 3 270 735 | 1 995 270 |
| Sum kortsiktig gjeld | | 9 250 816 | 8 358 635 |
| Sum gjeld | | 11 570 334 | 10 805 297 |
| SUM EGENKAPITAL OG GJELD | | 12 544 085 | 12 702 969 |



Organisasjonsnr: 981 964 047
VAN AMEYDE NORWAY AS

NOTEOPPLYSNINGER - SELSKAP - alle poster oppgitt i hele tall

Note
6

Antall årsverk i regnskapsåret
31.00

Sum Beløp

Balanseført verdi 31.12. Varige driftsmidler Immaterielle eiend.

Konsernregnskap

Morselskapet sitt navn

Forretningskontor for morselskapet

Begrunnelse for at datterselskap er utelatt fra konsolideringen

Samlet beløp - tilknyttet selskap Årets Fjorårets

Samlet beløp - foretak i samme konsern Årets Fjorårets

Samlet beløp - foretak i samme konsern Årets Fjorårets

Samlet beløp - felles kontrollert virksomhet Årets Fjorårets

Pantstillelse Beløp

Beholdning av egne aksjer Antall Pålydende Andel av aksjek.



| Van Aneyme Norway AS | Van Aneyme Norway AS |
|--|--|
| - Noter til årsregnskapet for 2022 | - Notes to the financial statements for 2022 |
| Note 1 – Regnskapsprinsipper | Note 1 – Accounting principles |
| <p>Årsregnskapet er utarbeidet i samsvar med regnskapsloven og NRS 8 - God regnskapskikk for små foretak.</p> <p>Følgende regnskapsprinsipper er anvendt:</p> <ul style="list-style-type: none">- Individuell pensjonsforsikring er uten forpliktelse for selskapet- Leieavtaler er ikke balanseført <p>Driftsinntekter og kostnader Inntektsføring skjer etter opptjeningsprinsippet som normalt vil være leveringstidspunktet for varer og tjenester. Kostnader medtas etter sammenstillingsprinsippet, dvs. at kostnader medtas i samme periode som tilhørende inntekter inntektsføres.</p> <p>Klassifisering og vurdering av balanseposter Anleggsmidler er eiendeler ment til varig eie og bruk i virksomheten. Anleggsmidler vurderes til anskaffelseskost, men nedskrives til virkelig verdi dersom verdifallet ikke forventes å være forbigående. Langsiktig gjeld balanseføres til opptakskost. Omløpsmidler og kortsiktig gjeld omfatter poster som forfaller til betaling innen ett år samt poster som knytter seg til varekretsløpet. Øvrige poster er klassifisert som anleggsmidler/langsiktig gjeld. Omløpsmidler vurderes til laveste av anskaffelseskost og virkelig verdi. Kortsiktig gjeld balanseføres til opptakskost.</p> <p>Immaterielle eiendeler Kjøpt goodwill og kjøpte rettigheter balanseføres til anskaffelseskost. Eiendeler som er tidsbegrenset avskrives over eiendelenes forventede levetid. Ved verdifall som ikke forventes å være forbigående, foretas nedskrivning i samsvar med god regnskapskikk.</p> <p>Investeringer i andre selskaper Kostmetoden brukes som prinsipp for investeringer i andre selskaper. Kostprisen økes når midler tilføres ved kapitalutvidelse, eller når det gis konsernbidrag til datterselskap. Mottatte utdelinger resultatføres i utgangspunktet som inntekt. Utdelinger som overskriger andel av oppjent egenkapital etter kjøpet føres som reduksjon av anskaffelseskost. Utbytte/konsernbidrag fra datterselskap regnskapsføres det samme året som datterselskapet avsetter beløpet. Utbytte fra andre selskaper regnskapsføres som finansinntekt når utbyttet er vedtatt. Balanseført beløp skrives ned til antatt virkelig verdi når den er lavere.</p> <p>Valuta Pengeposter i utenlandsk valuta vurderes til dagskurs ved regnskapsårets slutt.</p> <p>Fordringer Kundefordringer og andre fordringer er oppført i balansen til pålydende etter fradrag for avsetning til forventet tap. Avsetning for tap gjøres på grunnlag av individuelle vurderinger av de enkelte fordringene.</p> <p>Skatt Skattekostnaden i resultatregnskapet omfatter både periodens betalbare skatt og endring i utsatt skatt. Utsatt skatt beregnes med 22 % på grunnlag av de midlertidige forskjeller som eksisterer mellom regnskapsmessige og skattemessige verdier, samt eventuelt ligningsmessig underskudd til fremføring ved utgangen av regnskapsåret. Skatteøkende og skattereduserende midlertidige forskjeller som reverserer eller kan reversere i samme periode er utlignet. Oppføring av utsatt skattefordel på netto skattereduserende forskjeller som ikke er utlignet og underskudd til fremføring, er begrunnet med antatt fremtidig inntjening. Utsatt skattefordel som kan balanseføres og utsatt skatt er oppført netto i balansen.</p> | <p>The financial statements are prepared in accordance with Norwegian Accounting Act and NRS 8 - Generally accepted accounting principles for small enterprises.</p> <p>The following accounting principles have been applied:</p> <ul style="list-style-type: none">- Defined contribution plan without obligation for the company- Lease agreements are not recognized in the balance sheet <p>Operating revenues and expenses Revenues are recognized in accordance with the earned income principle which usually will be the date of delivery of goods and services. Expenses are included in accordance with the matching principle, i.e. costs are included in the same period as the related income is recognized.</p> <p>Classification and measurement of balance sheet items Fixed assets are assets intended for permanent ownership and use in the enterprise. Fixed assets are valued at cost, but written down to fair value if impairment is not expected to be temporary. Long-term liabilities are recognized at cost. Current assets and liabilities include items due for payment within one year. Other items are classified as current assets / liabilities. Current assets are valued at the lower of cost and fair value. Current liabilities are recognized at cost.</p> <p>Intangible assets Purchased goodwill and acquired rights are recognized at cost. Intangible assets with finite useful lives are depreciated over the expected economic life. The asset is written down to fair value if impairment is not expected to be temporary.</p> <p>Investments in other companies The cost model is used for investments in other companies. The cost increases when funds are supplied by an increase of capital, or when given group contributions to subsidiaries. Distributions received are recognized as income. Distributions that exceed retained earnings after acquisition are recognized as a reduction of cost. Dividends / group contributions from subsidiaries are accounted in the same year as the subsidiary allocates the dividend. Dividends from other companies are recognized as financial income when the dividend is declared.</p> <p>Currency Monetary items denominated in foreign currency are valued at the current rate of exchange at year end.</p> <p>Receivables Accounts receivable and other receivables are measured at nominal value less provision for expected losses. Provisions for losses are based on individual assessments of each receivable.</p> <p>Tax Taxes in the income statement include payable taxes and changes in deferred tax. Deferred tax is calculated at 22 % of net temporary differences between accounting and tax values, as well as other tax positions. Taxable and deductible temporary differences that reverse or may reverse in the same period are netted. Recognition of deferred tax assets on net deductible temporary differences that are not offset and losses carry forward, are based on estimated future earnings. Deferred tax assets that can be recognized and deferred taxes are recognized.</p> |



| Van Aneyde Norway AS | | | Van Aneyde Norway AS | | | |
|---|--------------------|--------------------|--|-----------------------|--------------------|----------------|
| Note 2 - Endring av innteksføringsprinsipp | | | Note 2 - Change of principal on revenue recognition | | | |
| Selskapet har endret innteksføringsprinsipp fra fullført kontraktmetode til løpende avregning. Effekten av prinsippendringen er en økning på NOK 1 767 049 i salgsinntekter. | | | The company has changed principal associated with revenue recognition from completed contract method to work in progress. The associated effect is an increase in revenue of NOK 1 767 049. | | | |
| Note 3 - Lønn, godtgjørelser, lån m.v. | | | Note 3 - Salaries, allowances, loans etc. | | | |
| Lønnskostnader | | | Payroll expenses | | | |
| | 2022 | 2021 | | 2022 | 2021 | |
| Lønn | 16 829 524 | 16 475 795 | Payroll | 16 829 524 | 16 475 795 | |
| Arbeidsgiveravgift | 2 730 883 | 2 437 738 | Employer's contribution | 2 730 883 | 2 437 738 | |
| Pensjonskostnader | 899 571 | 747 489 | Pension costs | 899 571 | 747 489 | |
| Andre lønnsrelaterte utgifter | 4 196 880 | 2 604 572 | Other payroll-related expenses | 4 196 880 | 2 604 572 | |
| Innleid arbeidskraft | 0 | 0 | Interim personnel | 0 | 0 | |
| Sum | 24 656 858 | 22 265 594 | Total | 24 656 858 | 22 265 594 | |
| Gjennomsnittlig antall årsverk | 30 | 31 | Average number of employees | 30 | 31 | |
| Selskapet er pliktig til å ha tjenestepensjonsordning etter lov om obligatorisk tjenestepensjon. Selskapet har en innskuddspensjonsordning som oppfyller kravene etter denne loven. | | | The company is obligated to follow the Act on mandatory occupational pensions. The Company has a defined contribution plan that meets the requirements of this law. | | | |
| Note 4 - Varige driftsmidler / Goodwill | | | Note 4 - Tangible fixed assets / Goodwill | | | |
| | Driftsløsøre | Goodwill | | Tangible fixed assets | Goodwill | |
| Anskaffelseskost pr. 01.01 | 1 794 266 | 0 | Acquisition cost as of 01.01 | 1 794 266 | 0 | |
| Tilgang i regnskapsåret | 214 570 | 0 | Access in fiscal year | 214 570 | 0 | |
| Avgang i regnskapsåret | 0 | 0 | Retirements in fiscal year | 0 | 0 | |
| Anskaffelseskost pr. 31.12 | 2 008 836 | 0 | Acquisition cost per 31.12 | 2 008 836 | 0 | |
| Akkumulerte av- og nedskrivninger 01.01 | 1 647 246 | 0 | Accumulated depreciation and amortization 01.01 | 1 647 246 | 0 | |
| Årets nedskrivninger | 0 | 0 | Amortizations of the year | 0 | 0 | |
| Årets ordinære avskrivninger | 94 780 | 0 | Ordinary depreciations of the year | 94 780 | 0 | |
| Balansført verdi pr. 31. desember | 266 811 | 0 | Recognized value per 31.12 | 266 811 | 0 | |
| Goodwill er balansført i forbindelse med fusjon gjennomført i 2010. Goodwill ble i sin helhet nedskrevet i 2021. | | | Goodwill is capitalized in connection with a merger completed in 2010. Goodwill was impaired in 2021. | | | |
| Driftsmidler avskrives over 3- 15 år. | | | Tangible fixed assets are depreciated over 3-15 years. | | | |
| Note 5 - Skatt | | | Note 5 - Tax | | | |
| Spesifikasjon av årets skattekostnad | | | Specification of tax expense | | | |
| | 2022 | 2021 | | 2022 | 2021 | |
| Avsetning til betalbar skatt | 0 | 0 | Accrued taxes payable | 0 | 0 | |
| For nye/lite avsett tidligere år | | 29 520 | | | | |
| Endring i utsatt skatt | 39 181 | 11 755 | Changes in deferred taxes | 39 181 | 11 755 | |
| Regnskapsført skattekostnad | 39 181 | 41 275 | Recognized tax expense | 39 181 | 11 755 | |
| Spesifikasjon av grunnlag for betalbar skatt | | | Specification of the basis for tax payable | | | |
| | 2022 | 2021 | | 2022 | 2021 | |
| Resultat før skattekostnad | -884 739 | -3 862 267 | Profit before tax | -884 739 | -3 862 267 | |
| Permanente forskjeller | 0 | 0 | Non-deductible expenses | 0 | 0 | |
| Endring i midlertidige forskjeller | -30 507 | 2 572 111 | Change in temporary differences | -30 507 | 2 572 111 | |
| Grunnlag for betalbar skatt | -915 245 | -1 290 156 | Basis for tax payable | -915 246 | -1 290 156 | |
| Avsetning til betalbar skatt, 22 % | 0 | 0 | Accrued taxes payable, 22 % | 0 | 0 | |
| Betalbar skatt i balansen: | | | Income tax payable: | | | |
| Betalbar skatt på årets resultat | 0 | 0 | Tax payable on net income | 0 | 0 | |
| Sum betalbar skatt i balansen | 0 | 0 | Total current tax liability | 0 | 0 | |
| Grunnlag for utsatt skatt / skattefordel pr. 31.12.22 | | | Basis for deferred tax assets / liabilities as of 31.12.22 | | | |
| | 2022 | 2021 | | 2022 | 2021 | |
| Varige driftsmidler | -12 964 746 | -12 995 252 | Fixed assets | -12 964 746 | -12 995 252 | |
| Fordringer | -58 267 | -58 267 | Receivables | -58 267 | -58 267 | |
| Sum midlertidige forskjeller | -13 023 013 | -13 053 519 | Total temporary differences | -13 023 013 | -13 053 519 | |
| Akkumulert fremførbart underskudd | -2 205 402 | -1 290 156 | *Not included in the calculation of deferred tax | -2 205 402 | -1 290 156 | |
| *Inngår ikke i beregningen av utsatt skatt | 15 114 171 | 14 051 336 | Basis for deferred tax / (benefit) | 15 114 171 | 14 051 336 | |
| Grunnlag for utsatt skatt/(skattefordel) | -114 244 | -292 339 | | -114 244 | -292 339 | |
| Utsatt skatt/skattefordel, (22 %/22 %) | -25 134 | -64 315 | Deferred tax /benefit, (22 %/22 %) | -25 134 | -64 315 | |
| *Midlertidige forskjeller som ikke inngår i beregningen av utsatt skatt, knyttes til goodwill fra en skattefri fusjon i 2010 og framførbart underskudd. | | | *Temporary differences that are not included in the calculation of deferred taxes, relates to goodwill from a tax free merger in 2010 and tax loss carry forward. | | | |
| Note 6 - Egenkapital | | | Note 6 - Equity | | | |
| Spesifikasjon av årets endring i egenkapital | | | Specification of changes in equity | | | |
| | Aksje-kapital | Ammen egenkapital | Sum | Share Share capital | Retained Earnings | Total |
| Egenkapital pr 01.01. | 150 000 | 1 747 672 | 1 897 673 | 150 000 | 1 747 672 | 1 897 673 |
| Årets resultat | | -923 920 | -923 920 | | -923 920 | -923 920 |
| Egenkapital pr 31.12. | 150 000 | 823 751 | 973 751 | 150 000 | 823 751 | 973 751 |



| Van Ameyde Norway AS | | | Van Ameyde Norway AS | | |
|--|------------------|------------------|--|------------------|------------------|
| Note 7 - Spesifikasjon av fordringer | | | Note 7 - Specification of outstanding receivables | | |
| Kundefordringer: | 2022 | 2021 | Accounts receivables: | 2022 | 2021 |
| Ordinære kundefordringer | 7 438 475 | 7 305 013 | Ordinary accounts receivables | 7 438 475 | 7 305 013 |
| - Avsatt til dekning av usikre fordringer | -58 267 | -58 267 | - Provision for losses | -58 267 | -58 267 |
| Bokførte kundefordringer per 31.12 | 7 380 208 | 7 246 746 | Recognized accounts receivables per 31.12 | 7 380 208 | 7 246 746 |
| Andre kortsiktige fordringer | 2022 | 2021 | Other short-term receivables | 2022 | 2021 |
| Fordringer på selskap i samme konsern | 0 | 232 339 | Receivables on group companies | 0 | 232 339 |
| Varer i arbeid | 1 767 049 | 0 | Work in progress | 1 767 049 | 0 |
| Forskuddsbet. kostn/andre fordringer | 449 052 | 24 395 | Prepaid expenses / other receivables | 449 052 | 24 395 |
| Bokførte fordringer per 31.12 | 2 216 101 | 256 734 | Recognized other short-term receivables per 31.12. | 2 216 101 | 256 734 |
| Sum kortsiktige fordringer | 9 596 309 | 7 503 480 | Total short-term receivables | 9 596 309 | 7 503 480 |
| Note 8 - Transaksjoner med nærstående parter | | | Note 8 - Transactions with related parties | | |
| Transaksjoner med nærstående parter: | | | Transactions with related parties: | | |
| Kundefordringer | 2022 | 2021 | Accounts receivable: | 2022 | 2021 |
| Van Ameyde International | 179 842 | 0 | Van Ameyde International | 179 842 | 0 |
| Van Ameyde Germany | 21 275 | 15 029 | Van Ameyde Germany | 21 275 | 15 029 |
| Van Ameyde Denmark | 11 696 | 558 | Van Ameyde Denmark | 11 696 | 558 |
| Van Ameyde Sweden | 200 126 | 22 909 | Van Ameyde Sweden | 200 126 | 22 909 |
| Van Ameyde Nederland | 1 579 | 2 069 | Van Ameyde Nederland | 1 579 | 2 069 |
| Van Ameyde France | 0 | 558 | Van Ameyde France | 0 | 558 |
| Van Ameyde UK Limited | 0 | 761 | Van Ameyde UK Limited | 0 | 761 |
| Van Ameyde Belgium | 587 | 563 | Van Ameyde Belgium | 587 | 563 |
| Van Ameyde Krogus | 0 | 241 440 | Van Ameyde Krogus | 0 | 241 440 |
| Van Ameyde Estland | 0 | 744 | Van Ameyde Estland | 0 | 744 |
| Van Ameyde Austria | 2 119 | 0 | Van Ameyde Austria | 2 119 | 0 |
| Van Ameyde Polska | 7 061 | 6 450 | Van Ameyde Polska | 7 061 | 6 450 |
| Sum | 424 285 | 291 080 | Sum | 424 285 | 291 079 |
| Kundefordringer mot nærstående parter inngår i kundefordringer i note 8. Andre kortsiktige fordringer mot nærstående part er oppført i spesifikasjon i note 8. | | | Accounts receivable from related parties are included under accounts receivable in note 5. Other receivables from related parties are listed in the specification in note 5. | | |
| Leverandørgjeld: | 2022 | 2021 | Accounts payable: | 2022 | 2021 |
| Van Ameyde Nederland | 1 803 | 944 | Van Ameyde Nederland | 1 803 | 944 |
| Van Ameyde International | 335 609 | 113 455 | Van Ameyde International | 335 609 | 113 455 |
| Van Ameyde Germany | 8 760 | 0 | Van Ameyde Germany | 8 760 | 0 |
| Van Ameyde Denmark | 2 281 | 0 | Van Ameyde Denmark | 2 281 | 0 |
| Van Ameyde Sweden | 162 291 | 71 154 | Van Ameyde Sweden | 162 291 | 71 154 |
| Van Ameyde Polska | 7 962 | 0 | Van Ameyde Polska | 7 962 | 0 |
| Van Ameyde France | 0 | 531 | Van Ameyde France | 0 | 531 |
| Van Ameyde Krogus | 11 296 | 58 234 | Van Ameyde Krogus | 11 296 | 58 234 |
| Sum | 530 002 | 244 317 | Sum | 530 002 | 244 317 |
| Kortsiktig gjeld til morselskap | 2022 | 2021 | Short term debt to parent | 2022 | 2021 |
| | 1 858 200 | 341 071 | | 1 858 200 | 341 071 |
| Note 9 - Langsiktig gjeld konsern | | | Note 9 - Long term liabilities | | |
| Selskapet har pr. 31.12.2022 utestående langsiktig lån til morselskap på kr 461 318 | | | The company has pr. 31.12.2022 outstand long term loan of kr 461 318 to the parent company | | |



Munkedamsveien 45
Postboks 1704 Vika
0121 Oslo
www.bdo.no

Uavhengig revisors beretning

Til generalforsamlingen i Van Ameyde Norway AS

Konklusjon

Vi har revidert årsregnskapet til Van Ameyde Norway AS.

Årsregnskapet består av:

- Balanse per 31. desember 2022
- Resultatregnskap for 2022
- Noter til årsregnskapet, herunder et sammendrag av viktige regnskapsprinsipper.

Etter vår mening:

- Oppfyller årsregnskapet gjeldende lovkrav, og
- Gir årsregnskapet et rettviseende bilde av selskapets finansielle stilling per 31. desember 2022 og av dets resultater for regnskapsåret avsluttet per denne datoen i samsvar med regnskapslovens regler og god regnskapsskikk i Norge.

Grunnlag for konklusjonen

Vi har gjennomført revisjonen i samsvar med International Standards on Auditing (ISA-ene). Våre oppgaver og plikter i henhold til disse standardene er beskrevet nedenfor under Revisors oppgaver og plikter ved revisjonen av årsregnskapet. Vi er uavhengige av selskapet i samsvar med kravene i relevante lover og forskrifter i Norge og International Code of Ethics for Professional Accountants (inkludert internasjonale uavhengighetsstandarder) utstedt av International Ethics Standards Board for Accountants (IESBA-reglene), og vi har overholdt våre øvrige etiske forpliktelser i samsvar med disse kravene. Innhentet revisjonsbevis er etter vår vurdering tilstrekkelig og hensiktsmessig som grunnlag for vår konklusjon.

Styret og daglig leders ansvar for årsregnskapet

Styret og daglig leder (ledelsen) er ansvarlig for å utarbeide årsregnskapet og for at det gir et rettviseende bilde i samsvar med regnskapslovens regler og god regnskapsskikk i Norge. Ledelsen er også ansvarlig for slik intern kontroll som den finner nødvendig for å kunne utarbeide et årsregnskap som ikke inneholder vesentlig feilinformasjon, verken som følge av misligheter eller utilsiktede feil.

Ved utarbeidelsen av årsregnskapet må ledelsen ta standpunkt til selskapets evne til fortsatt drift og opplyse om forhold av betydning for fortsatt drift. Forutsetningen om fortsatt drift skal legges til grunn for årsregnskapet så lenge det ikke er sannsynlig at virksomheten vil bli avvirket.

Revisors oppgaver og plikter ved revisjonen av årsregnskapet

Vårt mål er å oppnå betryggende sikkerhet for at årsregnskapet som helhet ikke inneholder vesentlig feilinformasjon, verken som følge av misligheter eller utilsiktede feil, og å avgi en revisjonsberetning som inneholder vår konklusjon. Betryggende sikkerhet er en høy grad av sikkerhet, men ingen garanti for at en revisjon utført i samsvar med ISA-ene, alltid vil avdekke vesentlig feilinformasjon. Feilinformasjon kan oppstå som følge av misligheter eller utilsiktede feil. Feilinformasjon er å anse som vesentlig dersom den enkeltvis eller samlet med rimelighet kan forventes å påvirke de økonomiske beslutningene som brukerne foretar på grunnlag av årsregnskapet.

For videre beskrivelse av revisors oppgaver og plikter vises det til:
<https://revisorforeningen.no/revisjonsberetninger>



BDO AS

Børre Skisland
statsautorisert revisor
(elektronisk signert)

Pemso Dokumentnøkkel: SUJXE-EE7LB-5VZ34-XX868-JF56H-1JKS4



PENNEO

Signaturene i dette dokumentet er juridisk bindende. Dokument signert med "Penneo"™ - sikker digital signatur.
De signerende parter sin identitet er registrert, og er listet nedenfor.

"Med min signatur bekrefter jeg alle datoer og innholdet i dette dokument."

Børre Skisland

Partner

På vegne av: BDO AS

Serienummer: 9578-5998-4-872903

IP: 188.95.xxx.xxx

2023-05-18 17:54:58 UTC



Penneo Dokumentnøkkel: SUJXE-EE7LB-5VZ34-XX868-JF56H-1JKS4

Dokumentet er signert digitalt, med **Penneo.com**. Alle digitale signatur-data i dokumentet er sikret og validert av den datamaskin-utregnede hash-verdien av det opprinnelige dokument. Dokumentet er låst og tids-stemplet med et sertifikat fra en betrodd tredjepart. All kryptografisk bevis er integrert i denne PDF, for fremtidig validering (hvis nødvendig).

Hvordan bekrefter at dette dokumentet er originalen?

Dokumentet er beskyttet av ett Adobe CDS sertifikat. Når du åpner dokumentet i

Adobe Reader, skal du kunne se at dokumentet er sertifisert av **Penneo e-signature service <penneo@penneo.com>**. Dette garanterer at innholdet i dokumentet ikke har blitt endret.

Det er lett å kontrollere de kryptografiske beviser som er lokalisert inne i dokumentet, med Penneo validator - <https://penneo.com/validator>



DocuSign Envelope ID: EE7A3BBF-99DC-4B8B-A903-3190044D120D

| Resultatregnskap / Income statement | | | |
|---|-------------|-------------------|-------------------|
| Van Ameyde Norway AS | | | |
| Driftsinntekter og driftskostnader / Operating Income and operating expenses | Note | 2022 | 2021 |
| Salgsinntekt / Revenue | 2 | 26 344 180 | 25 582 291 |
| Annen Driftsinntekt / Other Income | | 0 | 256 345 |
| Sum driftsinntekter / Operating Income | | <u>26 344 180</u> | <u>25 838 636</u> |
| Lønnskostnad / Payroll expenses | 3 | 24 656 858 | 22 265 594 |
| Avskrivning og nedskrivning / Depreciation and amortization | 4 | 94 780 | 2 693 173 |
| Annen driftskostnad / Other operating expenses | | 2 371 865 | 4 724 270 |
| Sum driftskostnader / Operating expenses | | <u>27 123 503</u> | <u>29 683 037</u> |
| Driftsresultat / Operating profit | | <u>-779 323</u> | <u>-3 844 401</u> |
| Finansinntekter og finanskostnader / Financial income and expenses | | | |
| Annen renteinntekt / Other interest income | | 2 673 | 11 572 |
| Annen finansinntekt / Other financial income | | 0 | 76 860 |
| Rentekostnad til foretak i samme konsern / Interest expense to group entities | | 64 983 | 45 637 |
| Annen rentekostnad / Other interest expenses | | 16 995 | 24 887 |
| Annen finanskostnad / Other financial expenses | | 26 111 | 35 775 |
| Resultat av finansposter / Net financial income and expenses | | <u>-105 417</u> | <u>-17 867</u> |
| Resultat før skattekostnad / Profit before tax | | -884 739 | -3 862 267 |
| Skattekostnad / Income tax expense | 5 | 39 181 | 41 275 |
| Årsresultat / Annual net profit | | <u>-923 920</u> | <u>-3 903 542</u> |
| Overføringer / Brought forward | | | |
| Overført fra annen egenkapital | 6 | 923 920 | 3 903 542 |
| Sum overføringer / Net brought forward | | <u>-923 920</u> | <u>-3 903 542</u> |

Van Ameyde Norway AS

Side 1



DocuSign Envelope ID: EE7A3BBF-99DC-4B8B-A903-3190044D120D




| Balanse / Balance Sheet | | | |
|---|-------------|-------------------|-------------------|
| Van Ameyde Norway AS | | | |
| Eiendeler / Assets | Note | 2022 | 2021 |
| Anleggsmidler / Fixed assets | | | |
| Immaterielle eiendeler / Intangible fixed assets | | | |
| Utsatt skattefordel / Deferred tax assets | 5 | 25 134 | 64 315 |
| Sum immaterielle eiendeler / Total intangible assets | | <u>25 134</u> | <u>64 315</u> |
| Varige driftsmidler / Tangible fixed assets | | | |
| Driftsløsøre, inventar o.a utstyr / Equipment and other movables | 4 | 266 811 | 147 021 |
| Sum varige driftsmidler / Total tangible fixed assets | | <u>266 811</u> | <u>147 021</u> |
| Sum anleggsmidler / Total fixed assets | | <u>291 945</u> | <u>211 336</u> |
| Omløpsmidler / Current assets | | | |
| Fordringer / Debtors | | | |
| Kundefordringer / Account receivables | 8, 9 | 7 380 208 | 7 246 746 |
| Konsernfordringer / Receivables from group companies | 7 | 0 | 232 339 |
| Andre kortsiktige fordringer / Other receivables | 7 | 2 216 101 | 24 395 |
| Sum fordringer / Total debtors | | <u>9 596 309</u> | <u>7 503 480</u> |
| Bankinnskudd, kontanter o.l. / Cash and bank deposits | | 2 655 831 | 4 988 153 |
| Sum omløpsmidler / Total current assets | | <u>12 252 140</u> | <u>12 491 633</u> |
| Sum eiendeler / Total assets | | <u>12 544 085</u> | <u>12 702 969</u> |

Van Ameyde Norway AS

Side 2



DocuSign Envelope ID: EE7A3BBF-99DC-4B8B-A903-3190044D120D

| Balanse / Balance Sheet | | | |
|--|--|--|-------------------|
| Van Ameyde Norway AS | | | |
| Egenkapital og gjeld / Equity and liabilities | Note | 2022 | 2021 |
| Innskutt egenkapital / Restricted equity | | | |
| Aksjekapital / Share capital | | 150 000 | 150 000 |
| Sum innskutt egenkapital / Total restricted equity | | <u>150 000</u> | <u>150 000</u> |
| Opptjent egenkapital / Retained earnings | | | |
| Annen egenkapital / Other equity | 6 | 823 751 | 1 747 672 |
| Sum opptjent egenkapital / Total retained earnings | | <u>823 751</u> | <u>1 747 672</u> |
| Sum egenkapital / Total equity | | <u>973 751</u> | <u>1 897 672</u> |
| Gjeld / Liabilities | | | |
| Langsiktig gjeld / Long term liabilities | | | |
| Gjeld til morselskap / debt to parent | 8, 9 | 2 319 518 | 2 446 662 |
| Sum langsiktig gjeld / Total long term liabilities | | <u>2 319 518</u> | <u>2 446 662</u> |
| Kortsiktig gjeld / Current liabilities | | | |
| Leverandørgjeld / Trade creditors | 9 | 3 819 280 | 3 954 622 |
| Skyldige offentlige avgifter / Public duties payable | | 2 078 272 | 2 067 672 |
| Gjeld til konsern/short term debt to affiliated company | 9 | 82 529 | 341 071 |
| Annen kortsiktig gjeld / Other short term liabilities | | 3 270 735 | 1 995 270 |
| Sum kortsiktig gjeld / Total short term liabilities | | <u>9 250 816</u> | <u>8 358 635</u> |
| Sum gjeld / Total liabilities | | <u>11 570 334</u> | <u>10 805 297</u> |
| Sum egenkapital og gjeld / Total equity and liabilities | | <u>12 544 085</u> | <u>12 702 969</u> |
| Oslo Styret i / the board of Van Ameyde AS | | | |
|  Piet Middelkoop styreleder |  Johannes Michael Jozef Cillessen styremedlem |  Heidi Kisan Monhaugen daglig leder | |
| Van Ameyde Norway AS | | Side 3 | |