



ÅRSREGNSKAPET FOR REGNSKAPSÅRET 2019 - GENERELL INFORMASJON

Enheten

Organisasjonsnummer: 915 493 912
Organisasjonsform: Aksjeselskap
Foretaksnavn: INNOVASJONSTRE AS
Forretningsadresse: Industrivegen 70
6652 SURNADAL

Regnskapsår

Årsregnskapets periode: 01.01.2019 - 31.12.2019

Konsern

Morselskap i konsern: Nei

Regnskapsregler

Regler for små foretak benyttet: Ja
Benyttet ved utarbeidelsen av årsregnskapet til selskapet: Regnskapslovens alminnelige regler

Årsregnskapet fastsatt av kompetent organ

Bekreftet av representant for selskapet: Aslaug Sæter Heggset
Dato for fastsettelse av årsregnskapet: 27.08.2020

Grunnlag for avgivelse

År 2019: Årsregnskapet er elektronisk innlevert
År 2018: Tall er hentet fra elektronisk innlevert årsregnskap fra 2019

Det er ikke krav til at årsregnskapet m.v. som sendes til Regnskapsregisteret er undertegnet. Kontrollen på at dette er utført ligger hos revisor/enhetens øverste organ. Sikkerheten ivaretas ved at innsender har rolle/rettighet for innsending av årsregnskapet via Altinn, og ved at det bekreftes at årsregnskapet er fastsatt av kompetent organ.

Brønnøysundregistrene, 02.07.2021



Resultatregnskap

Beløp i: NOK	Note	2019	2018
RESULTATREGNSKAP			
Inntekter			
Salgsinntekt			168 112
Annen driftsinntekt		95 095	421 174
Sum inntekter		95 095	589 286
Kostnader			
Varekostnad		1 504	43 001
Lønnskostnad			
Annen driftskostnad	9	92 093	563 101
Sum kostnader		93 597	606 102
Driftsresultat		1 498	-16 816
Finansinntekter og finanskostnader			
Annen renteinntekt		19	50
Sum finansinntekter		19	50
Netto finans		19	50
Ordinært resultat før skattekostnad		1 517	-16 766
Skattekostnad på ordinært resultat			
Ordinært resultat etter skattekostnad		1 517	-16 766
Årsresultat		1 517	-16 766
Overføringer og disponeringer			
Udekket tap		1 517	-16 766
Sum overføringer og disponeringer		1 517	-16 766



Balanse

Beløp i: NOK	Note	2019	2018
BALANSE - EIENDELER			
Anleggsmidler			
Immaterielle eiendeler			
Forskning og utvikling	10	338 650	338 650
Sum immaterielle eiendeler		338 650	338 650
Sum anleggsmidler		338 650	338 650
Omløpsmidler			
Varer			
Fordringer			
Kundefordringer	2	72 095	389 888
Andre fordringer		640	9 421
Sum fordringer		72 735	399 309
Bankinnskudd, kontanter og lignende			
Bankinnskudd, kontanter og lignende	3	4 126	59 480
Sum bankinnskudd, kontanter og lignende		4 126	59 480
Sum omløpsmidler		76 861	458 789
SUM EIENDELER		415 511	797 439
BALANSE - EGENKAPITAL OG GJELD			
Egenkapital			
Innskutt egenkapital			
Aksjekapital (60 aksjer à kr 500,00)	4, 6, 7, 8	30 000	30 000
Overkurs	4	6 000	6 000
Sum innskutt egenkapital		36 000	36 000
Opptjent egenkapital			
Annen egenkapital			



Balanse

Beløp i: NOK	Note	2019	2018
Udekket tap		28 778	30 295
Sum opptjent egenkapital		-28 778	-30 295
Sum egenkapital	4	7 222	5 705
Sum langsiktig gjeld		0	0
Kortsiktig gjeld			
Leverandørgjeld		408 289	761 734
Betalbar skatt			
Annen kortsiktig gjeld			30 000
Sum kortsiktig gjeld		408 289	791 734
Sum gjeld		408 289	791 734
SUM EGENKAPITAL OG GJELD		415 511	797 439



Årsregnskap for 2019

**INNOVASJONSTRE AS
6652 SURNADAL**

Innhold

Resultatregnskap

Balanse

Noter



Resultatregnskap for 2019
INNOVASJONSTRE AS

	Note	2019	2018
Salgsinntekt		0	168 112
Annen driftsinntekt		95 095	421 174
Sum driftsinntekter		95 095	589 286
Varekostnad		(1 504)	(43 001)
Lønnskostnad	5	0	0
Annen driftskostnad	9	(92 093)	(563 101)
Sum driftskostnader		(93 597)	(606 102)
Driftsresultat		1 498	(16 816)
Annen renteinntekt		19	50
Sum finansinntekter		19	50
Netto finans		19	50
Ordinært resultat før skattekostnad		1 517	(16 766)
Skattekostnad på ordinært resultat	1	0	0
Ordinært resultat		1 517	(16 766)
Årsresultat		1 517	(16 766)
Overføringer			
Udekket tap		1 517	(16 766)
Sum		1 517	(16 766)



Balanse pr. 31. desember 2019
INNOVASJONSTRE AS

	Note	2019	2018
EIENDELER			
Anleggsmidler			
Immaterielle eiendeler			
Forskning og utvikling	10	338 650	338 650
Sum immaterielle eiendeler		<u>338 650</u>	<u>338 650</u>
Sum anleggsmidler		338 650	338 650
Omløpsmidler			
Fordringer			
Kundefordringer	2	72 095	389 888
Andre fordringer		640	9 421
Sum fordringer		<u>72 735</u>	<u>399 309</u>
Bankinnskudd, kontanter og lignende	3	4126	59480
Sum bankinnskudd, kontanter og lignende		<u>4126</u>	<u>59 480</u>
Sum omløpsmidler		76 861	458 789
Sum eiendeler		<u>415 511</u>	<u>797 439</u>





Balanse pr. 31. desember 2019 INNOVASJONSTRE AS


	Note	2019	2018
EGENKAPITAL OG GJELD			
Egenkapital			
Innskutt egenkapital			
Aksjekapital (60 aksjer á kr 500,00)	4,6, 7,8	30 000	30 000
Overkurs	4	6 000	6 000
Sum innskutt egenkapital		36 000	36 000
Opptjent egenkapital			
Annen egenkapital	4	0	0
Udekket tap		(28 778)	(30 295)
Sum opptjent egenkapital		(28 778)	(30 295)
Sum egenkapital	4	7 222	5 705
Gjeld			
Kortsiktig gjeld			
Leverandørgjeld		408 289	761 734
Betalbar skatt	1	0	0
Annen kortsiktig gjeld		0	30 000
Sum kortsiktig gjeld		408 289	791 734
Sum gjeld		408 289	791 734
Sum egenkapital og gjeld		415 511	797 439

Surnadal, 31.12.19/27.08.20


Bjørn Anders Møen
Styrets leder


Magnus Bøklep
Styremedlem


Georg Solem
Styremedlem


Magne Løfaldli
Daglig leder



Regnskapsprinsipper

Årsregnskapet er satt opp i samsvar med regnskapsloven og god regnskapsskikk for små foretak. Forutsetningen om fortsatt drift er lagt til grunn ved utarbeidelsen. Det er ingen endringer i regnskapsprinsipper i forhold til fjorårets regnskap.

Salgsinntekter

Inntektsføring ved salg av varer skjer på leveringstidspunktet. Tjenester inntektsføres etter hvert som de leveres.

Klassifisering og vurdering av balanseposter

Omløpsmidler og kortsiktig gjeld omfatter poster som knytter seg til varekretsløpet. For andre poster enn kundefordringer omfattes poster som forfaller til betaling innen ett år etter transaksjonsdagen. Anleggsmidler er eiendeler bestemt til varig eie og bruk. Langsiktig gjeld er gjeld som forfaller senere enn ett år etter transaksjonsdagen.

Omløpsmidler vurderes til laveste av anskaffelseskost og virkelig verdi. Kortsiktig gjeld balanseføres til nominelt beløp på etableringstidspunktet.

Anleggsmidler vurderes til anskaffelseskost. Varige anleggsmidler avskrives etter en fornuftig avskrivningsplan. Anleggsmidlene nedskrives til virkelig verdi ved verdifall som ikke forventes å være forbigående. Langsiktig gjeld med unntak av andre avsetninger balanseføres til nominelt beløp på etableringstidspunktet.

Fordringer

Kundefordringer og andre fordringer er oppført i balansen til pålydende etter fradrag for avsetning til forventet tap. Avsetning til tap gjøres på grunnlag av individuelle vurderinger av de enkelte fordringene. I tillegg gjøres det for øvrige kundefordringer en uspesifisert avsetning for å dekke antatt tap.

Skatt

Skattekostnaden i resultatregnskapet omfatter både periodens betalbare skatt og endring i utsatt skatt. Utsatt skatt er beregnet med 22 % på grunnlag av de midlertidige forskjeller som eksisterer mellom regnskapsmessige og skattemessige verdier, samt ligningsmessig underskudd til fremføring ved utgangen av regnskapsåret. Skatteøkende og skattereduserende midlertidige forskjeller som reverserer eller kan reversere i samme periode er utlignet og skattevirkningen er beregnet på nettogrunnlaget.

Note 1 - Skatt

	2019	2018
Ordinært resultat før skattekostnad	1 517	(16 766)
+/- Permanente forskjeller		(17)
Fremførbart underskudd / korreksjonsinntekt	(1 517)	
Årets skattegrunnlag	0	(16 783)
Skattekostnad i resultatregnskapet	0	0
Betalbar skatt i balansen	0	0

Note 2 - Kundefordringer

Kundefordringer er vurdert til pålydende, nedskrevet med forventet tap på fordringer. Det er ikke tapsført kundefordringer i løpet av 2019.

	2019	2018
Kundefordringer til pålydende	72 095	389 888
Avsatt til dekning av usikre fordringer		
Netto oppførte kundefordringer	72 095	389 888

Note 3 - Bankinnskudd

Posten inneholder kun frie midler.



Note 4 - Egenkapital

	Aksjekapital	Overkurs	Udekket tae	Sum
Egenkapital 01.01.2019	30 000	6 000	(30 295)	5 705
Årets resultat			1 517	1 517
Egenkapital 31.12.2019	30 000	6 000	{28 778}	7 222

Note 5 - Obligatorisk tjenestepensjon

Selskapet har ingen ansatte. Selskapet er da ikke pliktig til å ha tjenestepensjonsordning etter lov om obligatorisk tjenestepensjon.

Note 6 - Aksjonærliste

Foretakets aksjonærer pr 31.12.2019

Foretaket har 10 aksjonærer:

Aksjonærens navn	Antall aksjer	Eierandel
Innveno AS	18	30,00 %
Møretre AS	4	6,67%
Kvatro AS	4	6,67%
Bøfjorden Sag AS	4	6,67%
Solem Sag AS	4	6,67%
Rindalshytter AS	4	6,67%
Tømmervåg Tre AS	4	6,67%
Consto Surnadal	4	6,67%
Vibo Entreprenør AS	4	6,67 %
Løfaldli Industrietvikling	4	6,67 %
Rallar AS	3	5,00%
Pargon AS	3	5,00%
SUM	60	100,00%

Note 7 - Aksjekapital

Foretaket har 60 aksjer, pålydende kr 500, noe som gir en samlet aksjekapital på kr 30 000. Det er bare en aksjeklasse.

Note 8 - Aksjeinnehavere

Ingen aksjeinnehavere av ledende personer.

Note 9 - Lønn og ytelse til ledende personer

Selskapet har ingen ansatte. Daglig leder er ansatt i INNVENO AS og leies inn fra dem. INNVENO AS er største aksjonær i selskapet.

Note 10 - Immaterielle eiendeler

Dette er aktivering av kostnader av et utviklingsprosjekt for behandlingsanlegg for grantømmer. Det er nedlagt betydelige utvikling- og kartleggingsressurser som skal være et godt grunnlag for en etablering av en foredlingsbedrift for grantømmer i Surnadal. Det er opprettet kontakt med et tysk forskningsselskap for vurdering av alternative metoder for behandling av tremasse. Gjennom Innveno AS arbeides det kontinuerlig med prosjektet, men den spesielle situasjonen med C19 forsinker arbeidet.