



## ÅRSREGNSKAPET FOR REGNSKAPSÅRET 2024 - GENERELL INFORMASJON

### Enheten

Organisasjonsnummer: 993 787 868  
Organisasjonsform: Aksjeselskap  
Foretaksnavn: TANNADI AS  
Forretningsadresse: Luramyrveien 19  
4313 SANDNES

### Regnskapsår

Årsregnskapets periode: 01.01.2024 - 31.12.2024

### Konsern

Morselskap i konsern: Nei

### Regnskapsregler

Regler for små foretak benyttet: Ja  
Benyttet ved utarbeidelsen av årsregnskapet til selskapet: Regnskapslovens alminnelige regler

### Årsregnskapet fastsatt av kompetent organ

Bekreftet av representant for selskapet: Tom Arne Langeland  
Dato for fastsettelse av årsregnskapet: 31.03.2025

### Grunnlag for avgivelse

År 2024: Årsregnskapet er elektronisk innlevert  
År 2023: Tall er hentet fra elektronisk innlevert årsregnskap fra 2024

*Det er ikke krav til at årsregnskapet m.v. som sendes til Regnskapsregisteret er undertegnet. Kontrollen på at dette er utført ligger hos revisor/enhetens øverste organ. Sikkerheten ivaretas ved at innsender har rolle/rettighet for innsending av årsregnskapet via Altinn, og ved at det bekreftes at årsregnskapet er fastsatt av kompetent organ.*

Brønnøysundregistrene, 28.04.2026



## Resultatregnskap

Beløp i: NOK	Note	2024	2023
<b>RESULTATREGNSKAP</b>			
<b>Inntekter</b>			
Salgsinntekt	1	11 003 865	8 847 371
<b>Sum inntekter</b>		<b>11 003 865</b>	<b>8 847 371</b>
<b>Kostnader</b>			
Varekostnad	1	1 294 066	854 243
Lønnskostnad	2	3 553 625	3 467 046
Avskrivning på driftsmidler	3	50 720	112 067
Annen driftskostnad	2, 4	2 827 628	2 602 777
<b>Sum kostnader</b>		<b>7 726 038</b>	<b>7 036 133</b>
<b>Driftsresultat</b>		<b>3 277 827</b>	<b>1 811 238</b>
<b>Finansinntekter og finanskostnader</b>			
Annen renteinntekt		2 078	426
<b>Sum finansinntekter</b>		<b>2 078</b>	<b>426</b>
Annen rentekostnad		560	1 446
<b>Sum finanskostnader</b>		<b>560</b>	<b>1 446</b>
<b>Netto finans</b>		<b>1 517</b>	<b>-1 020</b>
<b>Resultat før skattekostnad</b>		<b>3 279 345</b>	<b>1 810 219</b>
Skattekostnad på resultat	5	721 110	398 155
<b>Årsresultat</b>		<b>2 558 235</b>	<b>1 412 064</b>
<b>Årsresultat etter minoritetsinteresser</b>		<b>2 558 235</b>	<b>1 412 064</b>
<b>Totalresultat</b>		<b>2 558 235</b>	<b>1 412 064</b>
<b>Overføringer og disponeringer</b>			
Ordinært utbytte	6		1 400 000
Avsatt til annen egenkapital	6	2 558 235	12 064
Overført fra annen egenkapital	6		



## Resultatregnskap

Beløp i: NOK	Note	2024	2023
Sum overføringer og disponeringer		2 558 235	1 412 064



### Balanse

Beløp i: NOK	Note	2024	2023
<b>BALANSE - EIENDELER</b>			
<b>Anleggsmidler</b>			
<b>Immaterielle eiendeler</b>			
Utsatt skattefordel	5	10 115	7 651
<b>Sum immaterielle eiendeler</b>		<b>10 115</b>	<b>7 651</b>
<b>Varige driftsmidler</b>			
Driftsløsøre, inventar o.a. utstyr	3	301 784	352 504
<b>Sum varige driftsmidler</b>		<b>301 784</b>	<b>352 504</b>
<b>Sum anleggsmidler</b>		<b>311 899</b>	<b>360 155</b>
<b>Omløpsmidler</b>			
<b>Varer</b>			
<b>Sum varer</b>	1	<b>74 257</b>	<b>78 859</b>
<b>Fordringer</b>			
Kundefordringer	1	85 122	118 112
Andre kortsiktige fordringer	1	202 203	150 530
<b>Sum fordringer</b>		<b>287 326</b>	<b>268 642</b>
<b>Bankinnskudd, kontanter og lignende</b>			
Bankinnskudd, kontanter o.l.	7	3 575 784	2 088 785
<b>Sum bankinnskudd, kontanter og lignende</b>		<b>3 575 784</b>	<b>2 088 785</b>
<b>Sum omløpsmidler</b>		<b>3 937 366</b>	<b>2 436 286</b>
<b>SUM EIENDELER</b>		<b>4 249 265</b>	<b>2 796 441</b>
<b>BALANSE - EGENKAPITAL OG GJELD</b>			
<b>Egenkapital</b>			
<b>Innskutt egenkapital</b>			
Aksjekapital	6, 8	100 000	100 000
<b>Sum innskutt egenkapital</b>		<b>100 000</b>	<b>100 000</b>



## Balanse

Beløp i: NOK	Note	2024	2023
<b>Opptjent egenkapital</b>			
Annen egenkapital	6, 9	2 626 037	67 803
<b>Sum opptjent egenkapital</b>		<b>2 626 037</b>	<b>67 803</b>
<b>Sum egenkapital</b>		<b>2 726 037</b>	<b>167 803</b>
<b>Sum langsiktig gjeld</b>		<b>0</b>	<b>0</b>
<b>Kortsiktig gjeld</b>			
Leverandørgjeld		263 839	267 034
Betalbar skatt	5	723 574	411 395
Skyldig offentlige avgifter	7	197 586	155 040
Utbytte	6		1 400 000
Annen kortsiktig gjeld		338 229	395 170
<b>Sum kortsiktig gjeld</b>		<b>1 523 228</b>	<b>2 628 639</b>
<b>Sum gjeld</b>		<b>1 523 228</b>	<b>2 628 639</b>
<b>SUM EGENKAPITAL OG GJELD</b>		<b>4 249 265</b>	<b>2 796 441</b>



## Brønnøysundregistrene

### ÅRSREGNSKAP FOR REGNSKAPSÅRET 2024 - GENERELL INFORMASJON

Journalnummer: 2025 361180

#### Enheten

Organisasjonsnummer: 993 787 868  
Organisasjonsform: Aksjeselskap  
Foretaksnavn: TANNADI AS  
Forretningsadresse: Luramyrvеien 19  
4313 SANDNES

#### Regnskapsår

Årsregnskapets periode: 01.01.2024 - 31.12.2024

#### Konsern

Morselskap i konsern: Nei

#### Regnskapsregler

Regler for små foretak benyttet: Ja  
Benyttet ved utarbeidelsen av  
årsregnskapet til selskapet: Regnskapslovens alminnelige regler

#### Årsregnskapet fastsatt av kompetent organ

Bekreftet av representant for selskapet: Tom Arne Langeland  
Dato for fastsettelse av årsregnskapet: 31.03.2025

#### Revisjon

Årsregnskapet er utarbeidet av ekstern  
autorisert regnskapsfører: Ja  
Ekstern autorisert regnskapsfører har i  
løpet av regnskapsåret bistått ved den  
løpende regnskapsføringen eller utført  
andre tjenester for selskapet enn å  
utarbeide årsregnskapet: Ja

#### Grunnlag for avgivelse

År 2024: Årsregnskap er elektronisk innlevert.  
År 2023: Tall er hentet fra elektronisk innlevert årsregnskap fra 2024.

*Det er ikke krav til at årsregnskapet m.v. som sendes til Regnskapsregisteret er undertegnet. Kontrollen på at dette er utført ligger hos revisor/enhetens øverste organ. Sikkerheten ivaretas ved at innsender har rolle/rettighet for innsending av årsregnskapet via Altinn, og ved at det bekreftes at årsregnskapet er fastsatt av kompetent organ.*

Brønnøysundregistrene, 23.04.2025

---

Brønnøysundregistrene  
Postadresse: Postboks 900, 8910 Brønnøysund  
Telefon: 75 00 75 00  
E-post: firmapost@brreg.no Internett: www.brreg.no  
Organisasjonsnummer: 974 760 673



Organisasjonsnr: 993 787 868  
TANNADI AS

## RESULTATREGNSKAP

Beløp i: NOK	Note	2024	2023
<b>RESULTATREGNSKAP</b>			
<b>Inntekter</b>			
Salgsinntekt	1	11 003 865	8 847 371
<b>Sum inntekter</b>		<b>11 003 865</b>	<b>8 847 371</b>
<b>Kostnader</b>			
Varekostnad	1	1 294 066	854 243
Lønnskostnad	2	3 553 625	3 467 046
Avskrivning på driftsmidler	3	50 720	112 067
Annen driftskostnad	2, 4	2 827 628	2 602 777
<b>Sum kostnader</b>		<b>7 726 038</b>	<b>7 036 133</b>
<b>Driftsresultat</b>		<b>3 277 827</b>	<b>1 811 238</b>
<b>Finansinntekter og finanskostnader</b>			
Annen renteinntekt		2 078	426
<b>Sum finansinntekter</b>		<b>2 078</b>	<b>426</b>
Annen rentekostnad		560	1 446
<b>Sum finanskostnader</b>		<b>560</b>	<b>1 446</b>
<b>Netto finans</b>		<b>1 517</b>	<b>-1 020</b>
<b>Resultat før skattekostnad</b>		<b>3 279 345</b>	<b>1 810 219</b>
Skattekostnad på resultat	5	721 110	398 155
<b>Årsresultat</b>		<b>2 558 235</b>	<b>1 412 064</b>
<b>Årsresultat etter minoritetsinteresser</b>		<b>2 558 235</b>	<b>1 412 064</b>
<b>Totalresultat</b>		<b>2 558 235</b>	<b>1 412 064</b>
<b>Overføringer og disponeringer</b>			
Ordinært utbytte	6		1 400 000
Avsatt til annen egenkapital	6	2 558 235	12 064
Overført fra annen egenkapital	6		
<b>Sum overføringer og disponeringer</b>		<b>2 558 235</b>	<b>1 412 064</b>



Organisasjonsnr: 993 787 868  
TANNADI AS

## BALANSE

Beløp i: NOK	Note	2024	2023
<b>BALANSE - EIENDELER</b>			
<b>Anleggsmidler</b>			
<b>Immaterielle eiendeler</b>			
Utsatt skattefordel	5	10 115	7 651
<b>Sum immaterielle eiendeler</b>		<b>10 115</b>	<b>7 651</b>
<b>Varige driftsmidler</b>			
Driftsløsøre, inventar o. a. utstyr			
	3	301 784	352 504
<b>Sum varige driftsmidler</b>		<b>301 784</b>	<b>352 504</b>
<b>Sum anleggsmidler</b>		<b>311 899</b>	<b>360 155</b>
<b>Omløpsmidler</b>			
<b>Varer</b>			
<b>Sum varer</b>	1	<b>74 257</b>	<b>78 859</b>
<b>Fordringer</b>			
Kundefordringer	1	85 122	118 112
Andre kortsiktige fordringer	1	202 203	150 530
<b>Sum fordringer</b>		<b>287 326</b>	<b>268 642</b>
<b>Bankinnskudd, kontanter og lignende</b>			
Bankinnskudd, kontanter o. l.			
	7	3 575 784	2 088 785
<b>Sum bankinnskudd, kontanter og lignende</b>		<b>3 575 784</b>	<b>2 088 785</b>
<b>Sum omløpsmidler</b>		<b>3 937 366</b>	<b>2 436 286</b>
<b>SUM EIENDELER</b>		<b>4 249 265</b>	<b>2 796 441</b>
<b>BALANSE - EGENKAPITAL OG GJELD</b>			
<b>Egenkapital</b>			
<b>Innskutt egenkapital</b>			
Aksjekapital	6, 8	100 000	100 000
<b>Sum innskutt egenkapital</b>		<b>100 000</b>	<b>100 000</b>
<b>Opptjent egenkapital</b>			
Annen egenkapital	6, 9	2 626 037	67 803
<b>Sum opptjent egenkapital</b>		<b>2 626 037</b>	<b>67 803</b>
<b>Sum egenkapital</b>		<b>2 726 037</b>	<b>167 803</b>



<b>Sum langsiktig gjeld</b>		<b>0</b>	<b>0</b>
<b>Kortsiktig gjeld</b>			
Leverandørgjeld		263 839	267 034
Betalbar skatt	5	723 574	411 395
Skyldig offentlige avgifter	7	197 586	155 040
Utbytte	6		1 400 000
Annen kortsiktig gjeld		338 229	395 170
<b>Sum kortsiktig gjeld</b>		<b>1 523 228</b>	<b>2 628 639</b>
<b>Sum gjeld</b>		<b>1 523 228</b>	<b>2 628 639</b>
<b>SUM EGENKAPITAL OG GJELD</b>		<b>4 249 265</b>	<b>2 796 441</b>



Organisasjonsnr: 993 787 868  
TANNADI AS

NOTEOPPLYSNINGER - SELSKAP - alle poster oppgitt i hele tall

Note  
2

Antall årsverk i regnskapsåret  
5.00

Sum Beløp

Balanseført verdi 31.12. Varige driftsmidler Immaterielle eiend.

Konsernregnskap

Morselskapet sitt navn

Forretningskontor for morselskapet

Begrunnelse for at datterselskap er utelatt fra konsolideringen

Samlet beløp - tilknyttet selskap Årets Fjorårets

Samlet beløp - foretak i samme konsern Årets Fjorårets

Samlet beløp - foretak i samme konsern Årets Fjorårets

Samlet beløp - felles kontrollert virksomhet Årets Fjorårets

Pantstillelse Beløp

Beholdning av egne aksjer Antall Pålydende Andel av aksjek.



BDO AS  
Luramyrvеien 40  
Postboks 1107  
4391 Sandnes

## Uavhengig revisors beretning

Til generalforsamlingen i Tannadi AS

### Konklusjon

Vi har revidert årsregnskapet til Tannadi AS.

#### Årsregnskapet består av:

- Balanse per 31. desember 2024
- Resultatregnskap for 2024
- Noter til årsregnskapet, herunder et sammendrag av viktige regnskapsprinsipper.

#### Etter vår mening:

- Oppfyller årsregnskapet gjeldende lovkrav, og
- Gir årsregnskapet et rettviseende bilde av selskapets finansielle stilling per 31. desember 2024 og av dets resultater for regnskapsåret avsluttet per denne datoen i samsvar med regnskapslovens regler og god regnskapsskikk i Norge.

### Grunnlag for konklusjonen

Vi har gjennomført revisjonen i samsvar med International Standards on Auditing (ISA-ene). Våre oppgaver og plikter i henhold til disse standardene er beskrevet nedenfor under Revisors oppgaver og plikter ved revisjonen av årsregnskapet. Vi er uavhengige av selskapet i samsvar med kravene i relevante lover og forskrifter i Norge og International Code of Ethics for Professional Accountants (inkludert internasjonale uavhengighetsstandarder) utstedt av International Ethics Standards Board for Accountants (IESBA-reglene), og vi har overholdt våre øvrige etiske forpliktelser i samsvar med disse kravene. Innhentet revisjonsbevis er etter vår vurdering tilstrekkelig og hensiktsmessig som grunnlag for vår konklusjon.

### Styret og daglig leders ansvar for årsregnskapet

Styret og daglig leder (ledelsen) er ansvarlig for å utarbeide årsregnskapet og for at det gir et rettviseende bilde i samsvar med regnskapslovens regler og god regnskapsskikk i Norge. Ledelsen er også ansvarlig for slik intern kontroll som den finner nødvendig for å kunne utarbeide et årsregnskap som ikke inneholder vesentlig feilinformasjon, verken som følge av misligheter eller utilsiktede feil.

Ved utarbeidelsen av årsregnskapet må ledelsen ta standpunkt til selskapets evne til fortsatt drift og opplyse om forhold av betydning for fortsatt drift. Forutsetningen om fortsatt drift skal legges til grunn for årsregnskapet så lenge det ikke er sannsynlig at virksomheten vil bli avviklet.

### Revisors oppgaver og plikter ved revisjonen av årsregnskapet

Vårt mål er å oppnå betryggende sikkerhet for at årsregnskapet som helhet ikke inneholder vesentlig feilinformasjon, verken som følge av misligheter eller utilsiktede feil, og å avgi en revisjonsberetning som inneholder vår konklusjon. Betryggende sikkerhet er en høy grad av sikkerhet, men ingen garanti for at en revisjon utført i samsvar med ISA-ene, alltid vil avdekke vesentlig feilinformasjon. Feilinformasjon kan oppstå som følge av misligheter eller utilsiktede feil. Feilinformasjon er å anse som vesentlig dersom den enkeltvis eller samlet med rimelighet kan forventes å påvirke de økonomiske beslutningene som brukerne foretar på grunnlag av årsregnskapet.



For videre beskrivelse av revisors oppgaver og plikter vises det til:  
<https://revisorforeningen.no/revisjonsberetninger>

BDO AS

Frank Tveita  
statsautorisert revisor  
(elektronisk signert)

Penneo Dokumentnøkkel: YDMMS-B658X-RME03-U0C3N-ABY8R-GX545



# PENNEO

Signaturene i dette dokumentet er juridisk bindende. Dokument signert med "Penneo™ - sikker digital signatur". De signerende parter sin identitet er registrert, og er listet nedenfor.

"Med min signatur bekrefter jeg alle datoer og innholdet i dette dokument."

## Tveita, Frank

Partner

Serienummer: no\_bankid:9578-5995-4-432838

IP: 188.95.xxx.xxx

2025-03-31 10:41:08 UTC



Penneo Dokumentnøkkel: YDMMS-B658X-RME03-U0C3N-ABY8R-GX545

Dette dokumentet er signert digitalt via **Penneo.com**. De signerte dataene er validert ved hjelp av den matematiske hashverdien av det originale dokumentet. All kryptografisk bevisføring er innebygd i denne PDF-en for fremtidig validering.

Dette dokumentet er forseglest med et kvalifisert elektronisk segl ved bruk av et sertifikat og et tidsstempel fra en kvalifisert tillitstjenesteleverandør.

### Slik kan du bekrefte at dokumentet er originalt

Når du åpner dokumentet i Adobe Reader, kan du se at det er sertifisert av **Penneo A/S**. Dette beviser at innholdet i dokumentet ikke har blitt endret siden tidspunktet for signeringen. Bevis for de individuelle signatørens digitale signaturer er vedlagt dokumentet.

Du kan bekrefte de kryptografiske bevisene ved hjelp av Penneos validator, <https://penneo.com/validator>, eller andre valideringsverktøy for digitale signaturer.



# TannaDi AS

## Årsoppgjør 2024

- \* Resultatregnskap
- \* Balanse
- \* Noter til regnskapet
- \* Revisors beretning



<b>Resultatregnskap</b>			
<b>TannaDi AS</b>			
<b>Driftsinntekter og driftskostnader</b>	<b>Note</b>	<b>2024</b>	<b>2023</b>
Salgsinntekt	1	11 003 865	8 847 371
<b>Sum driftsinntekter</b>		<b>11 003 865</b>	<b>8 847 371</b>
Varekostnad	1	1 294 066	854 243
Lønnskostnad	2	3 553 625	3 467 046
Avskrivning på driftsmidler	3	50 720	112 067
Annen driftskostnad	2, 4	2 827 628	2 602 777
<b>Sum driftskostnader</b>		<b>7 726 038</b>	<b>7 036 133</b>
<b>Driftsresultat</b>		<b>3 277 827</b>	<b>1 811 238</b>
<b>Finansinntekter og finanskostnader</b>			
Annen renteinntekt		2 078	426
Annen rentekostnad		560	1 446
<b>Resultat av finansposter</b>		<b>1 517</b>	<b>-1 020</b>
Resultat før skattekostnad		3 279 345	1 810 219
Skattekostnad på resultat	5	721 110	398 155
<b>Resultat</b>		<b>2 558 235</b>	<b>1 412 064</b>
<b>Årsoverskudd</b>		<b>2 558 235</b>	<b>1 412 064</b>
<b>Overføringer</b>			
Avsatt til utbytte	6	0	1 400 000
Avsatt til annen egenkapital	6	2 558 235	12 064
<b>Sum overføringer</b>		<b>2 558 235</b>	<b>1 412 064</b>

TannaDi AS



Side 2



BankID Signing  
Hilde Kristin H. Langeland  
2025-03-28

BankID Signing  
Tom Arne Langeland  
2025-03-31

<b>Balanse</b>			
<b>TannaDi AS</b>			
<b>Eiendeler</b>	<b>Note</b>	<b>2024</b>	<b>2023</b>
<b>Anleggsmidler</b>			
Utsatt skattefordel	5	10 115	7 651
<b>Sum immaterielle eiendeler</b>		<b>10 115</b>	<b>7 651</b>
<b>Varige driftsmidler</b>			
Driftsløsøre, inventar o.a. utstyr	3	301 784	352 504
<b>Sum varige driftsmidler</b>		<b>301 784</b>	<b>352 504</b>
<b>Sum anleggsmidler</b>		<b>311 899</b>	<b>360 155</b>
<b>Omløpsmidler</b>			
Lager av varer og annen beholdning	1	74 257	78 859
<b>Fordringer</b>			
Kundefordringer	1	85 122	118 112
Andre kortsiktige fordringer	1	202 203	150 530
<b>Sum fordringer</b>		<b>287 326</b>	<b>268 642</b>
<b>Investeringer</b>			
Bankinnskudd, kontanter o.l.	7	3 575 784	2 088 785
<b>Sum omløpsmidler</b>		<b>3 937 366</b>	<b>2 436 286</b>
<b>Sum eiendeler</b>		<b>4 249 265</b>	<b>2 796 441</b>
<b>TannaDi AS</b>			<b>Side 3</b>

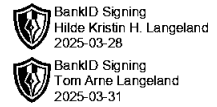
 BankID Signing  
Hilde Kristin H. Langeland  
2025-03-28 BankID Signing  
Tom Arne Langeland  
2025-03-31

<b>Balanse</b>			
<b>TannaDi AS</b>			
	Note	2024	2023
<b>Egenkapital og gjeld</b>			
<b>Innskutt egenkapital</b>			
Aksjekapital	6, 8	100 000	100 000
<b>Sum innskutt egenkapital</b>		<b>100 000</b>	<b>100 000</b>
<b>Opptjent egenkapital</b>			
Annen egenkapital	6, 9	2 626 037	67 803
<b>Sum opptjent egenkapital</b>		<b>2 626 037</b>	<b>67 803</b>
<b>Sum egenkapital</b>		<b>2 726 037</b>	<b>167 803</b>
<b>Gjeld</b>			
<b>Kortsiktig gjeld</b>			
Leverandørgjeld		263 839	267 034
Betalbar skatt	5	723 574	411 395
Skyldig offentlige avgifter	7	197 586	155 040
Utbytte	6	0	1 400 000
Annen kortsiktig gjeld		338 229	395 170
<b>Sum kortsiktig gjeld</b>		<b>1 523 228</b>	<b>2 628 639</b>
<b>Sum gjeld</b>		<b>1 523 228</b>	<b>2 628 639</b>
<b>Sum egenkapital og gjeld</b>		<b>4 249 265</b>	<b>2 796 441</b>
Sandnes, Styret i TannaDi AS			
<hr/> Hilde Kristin H. Langeland Styreleder		<hr/> Tom Arne Langeland daglig leder	
TannaDi AS		Side 4	



## TannaDi AS

### Noter 2024



#### **Regnskapsprinsipper**

Årsregnskapet er satt opp i samsvar med regnskapsloven og NRS 8 - God regnskapsskikk for små foretak.

#### **Driftsinntekter**

Inntektsføring ved salg av varer skjer på leveringstidspunktet. Tjenester inntektsføres etter hvert som de leveres.

#### **Skatt**

Skattekostnaden i resultatregnskapet omfatter både periodens betalbare skatt og endring i utsatt skatt. Utsatt skatt er beregnet med 22 % på grunnlag av de midlertidige forskjeller som eksisterer mellom regnskapsmessige og skattemessige verdier, samt ligningsmessig underskudd til fremføring ved utgangen av regnskapsåret. Skatteøkende og skattereduserende midlertidige forskjeller som reverserer eller kan reverseres i samme periode er utlignet og nettoført.

#### **Klassifisering og vurdering av anleggsmidler**

Anleggsmidler omfatter eiendeler bestemt til varig eie og bruk. Anleggsmidler er vurdert til anskaffelseskost. Varige driftsmidler balanseføres og avskrives over driftsmidlets økonomiske levetid. Avskrivningsperioden for fast eiendom anskaffet etter 2009 er dekomponert i en del som gjelder råbygget og en del som gjelder faste tekniske installasjoner. Varige driftsmidler nedskrives til gjenvinnbart beløp ved verdifall som forventes ikke å være forbigående. Gjenvinnbart beløp er det høyeste av netto salgsverdi og verdi i bruk. Verdi i bruk er nåverdi av fremtidige kontantstrømmer knyttet til eiendelen. Nedskrivningen reverseres når grunnlaget for nedskrivningen ikke lenger er til stede.

#### **Klassifisering og vurdering av omløpsmidler**

Omløpsmidler og kortsiktig gjeld omfatter normalt poster som forfaller til betaling innen ett år etter balansedagen, samt poster som knytter seg til varekretsløpet. Omløpsmidler vurderes til laveste verdi av anskaffelseskost og virkelig verdi.

#### **Varer**

Varer er vurdert til det laveste av anskaffelseskost og netto salgsverdi.

#### **Fordringer**

Kundefordringer og andre fordringer oppføres til pålydende etter fradrag for avsetning til forventet tap. Avsetning til tap gjøres på grunnlag av en individuell vurdering av de enkelte fordringer.



## TannaDi AS

### Noter 2024



#### Note 2 - Lønnskostnader, antall ansatte, godtgjørelser, lån til ansatte m.m.

Lønnskostnader	2024	2023
Lønninger	2 661 078	2 622 750
Arbeidsgiveravgift	434 323	419 918
Pensjonskostnader	264 575	270 629
Andre ytelser	193 649	153 749
<b>Sum</b>	<b>3 553 625</b>	<b>3 467 046</b>

Gjennomsnittlig antall årsverk:		5	5
	<b>Daglig leder</b>	<b>Styre leder</b>	
<b>Ytelser til ledende personer</b>			
Lønn	872 666	801 833	
Annen godtgjørelse	8 878	8 878	

#### Pensjonsforpliktelser

Selskapet er pliktig til å ha tjenstepensjonsordning etter lov om obligatorisk tjenstepensjon. Selskapets pensjonsordninger tilfredsstiller kravene i denne lov.

#### Revisor

Kostnadsført revisjonshonorar for 2024 utgjør kr 55 416. Det er ikke betalt for andre tjenester i 2024.

#### Note 3 Anleggsmidler

	Driftsløsøre, inventar ol.	Sum
Anskaffelseskost pr. 01.01.24	1 014 664	1 014 664
= <b>Anskaffelseskost 31.12.24</b>	<b>1 014 664</b>	<b>1 014 664</b>
Akkumulerte avskrivninger 31.12.24	712 880	712 880
= <b>Bokført verdi 31.12.24</b>	<b>301 784</b>	<b>301 784</b>
Årets ordinære avskrivninger	50 720	50 720
Økonomisk levetid	5 år	
Avskrivningsplan	saldo 10-30%	



## TannaDi AS



## Noter 2024

### Note 4 - Nærstående transaksjoner

TannaDi AS leier lokaler fra Hito Eiendom AS som har samme eiere som TannaDi AS. Det er i 2024 betalt kr 1 068 600 leie.

### Note 5 Skatt

<b>Årets skattekostnad</b>	<b>2024</b>	<b>2023</b>
Resultatført skatt på ordinært resultat:		
Betalbar skatt	723 574	411 395
Endring i utsatt skattefordel	-2 464	-13 240
<b>Skattekostnad ordinært resultat</b>	<b>721 110</b>	<b>398 155</b>
Skattepliktig inntekt:		
Resultat før skatt	3 279 345	1 810 219
Permanente forskjeller	-1 570	-426
Endring i midlertidige forskjeller	11 197	60 185
<b>Skattepliktig inntekt</b>	<b>3 288 971</b>	<b>1 869 977</b>
Betalbar skatt i balansen:		
Betalbar skatt på årets resultat	723 574	411 395
<b>Sum betalbar skatt i balansen</b>	<b>723 574</b>	<b>411 395</b>

Skatteeffekten av midlertidige forskjeller som har gitt opphav til utsatt skatt og utsatte skattefordeler, spesifisert på typer av midlertidige forskjeller

	<b>2024</b>	<b>2023</b>	<b>Endring</b>
Varige driftsmidler	-45 975	-34 779	11 197
<b>Sum</b>	<b>-45 975</b>	<b>-34 779</b>	<b>11 197</b>
<b>Grunnlag for utsatt skattefordel</b>	<b>-45 975</b>	<b>-34 779</b>	<b>11 197</b>
<b>Utsatt skattefordel (22 %)</b>	<b>-10 115</b>	<b>-7 651</b>	<b>2 463</b>



## TannaDi AS

### Noter 2024



#### Note 6 Egenkapital

	Aksjekapital	Overkurs- fond	Fond for vurd.forskjeller	Annen egenkapital	Sum egenkapital
Pr. 31.12.2023	100 000	0	0	67 803	167 803
Endringer ført mot EK					0
<b>Pr 01.01.2024</b>	<b>100 000</b>	<b>0</b>	<b>0</b>	<b>67 803</b>	<b>167 803</b>
Pr. 01.01.2024	100 000	0	0	67 803	167 803
Årets resultat				2 558 235	2 558 235
Avsatt utbytte				0	0
<b>Pr 31.12.2024</b>	<b>100 000</b>	<b>0</b>	<b>0</b>	<b>2 626 037</b>	<b>2 726 037</b>

#### Note 7 - Bundne bankinnskudd

Innsatt på skattetrekk konto pr 31.12.24 er kr 123 624 beløpet dekker skyldig skattetrekk for 6 termin 2024.

#### Note 8 Aksjonærer

Aksjekapitalen i TannaDi AS pr. 31.12 består av:

	Antall	Pålydende	Bokført
Ordinære aksjer	100	1 000,0	100 000
<b>Sum</b>	<b>100</b>		<b>100 000</b>

#### Eierstruktur

De største aksjonærene i % pr. 31.12 var:

	Ordinære	Eierandel	Stemmeandel
Hilde Kristin H. Langeland	50	50,0	50,0
Tom Arne Langeland	50	50,0	50,0
<b>Totalt antall aksjer</b>	<b>100</b>	<b>100,0</b>	<b>100,0</b>

Aksjer eiet av medlemmer i styret og daglig leder:

Navn	Verv	Ordinære
Tom Arne Langeland	daglig leder	50
Hilde Kristin H. Langeland	Styreleder	50
<b>Totalt antall aksjer</b>		<b>100</b>



TannaDi AS

Noter 2024



**Note 9 Fortsatt drift**

Resultatet for 2024 viser et overskudd på kr. 2 558 235 etter skatt, mot kr. 1 412 064 i 2023. Soliditeten og likviditeten er fortsatt god og det er ikke noe som indikerer at driften ikke kan fortsette. Styret vurderer at forutsetningene for fortsatt drift er til stede og legger det til grunn for sin virksomhet.



# TannaDi AS

## Årsoppgjør 2024

- \* Resultatregnskap
- \* Balanse
- \* Noter til regnskapet
- \* Revisors beretning



<b>Resultatregnskap</b>			
<b>TannaDi AS</b>			
<b>Driftsinntekter og driftskostnader</b>	<b>Note</b>	<b>2024</b>	<b>2023</b>
Salgsinntekt	1	11 003 865	8 847 371
<b>Sum driftsinntekter</b>		<b>11 003 865</b>	<b>8 847 371</b>
Varekostnad	1	1 294 066	854 243
Lønnskostnad	2	3 553 625	3 467 046
Avskrivning på driftsmidler	3	50 720	112 067
Annen driftskostnad	2, 4	2 827 628	2 602 777
<b>Sum driftskostnader</b>		<b>7 726 038</b>	<b>7 036 133</b>
<b>Driftsresultat</b>		<b>3 277 827</b>	<b>1 811 238</b>
<b>Finansinntekter og finanskostnader</b>			
Annen renteinntekt		2 078	426
Annen rentekostnad		560	1 446
<b>Resultat av finansposter</b>		<b>1 517</b>	<b>-1 020</b>
Resultat før skattekostnad		3 279 345	1 810 219
Skattekostnad på resultat	5	721 110	398 155
<b>Resultat</b>		<b>2 558 235</b>	<b>1 412 064</b>
<b>Årsoverskudd</b>		<b>2 558 235</b>	<b>1 412 064</b>
<b>Overføringer</b>			
Avsatt til utbytte	6	0	1 400 000
Avsatt til annen egenkapital	6	2 558 235	12 064
<b>Sum overføringer</b>		<b>2 558 235</b>	<b>1 412 064</b>
<b>TannaDi AS</b>			<b>Side 2</b>



<b>Balanse</b>			
<b>TannaDi AS</b>			
<b>Eiendeler</b>	<b>Note</b>	<b>2024</b>	<b>2023</b>
<b>Anleggsmidler</b>			
Utsatt skattefordel	5	10 115	7 651
<b>Sum immaterielle eiendeler</b>		<b>10 115</b>	<b>7 651</b>
<b>Varige driftsmidler</b>			
Driftsløsøre, inventar o.a. utstyr	3	301 784	352 504
<b>Sum varige driftsmidler</b>		<b>301 784</b>	<b>352 504</b>
<b>Sum anleggsmidler</b>		<b>311 899</b>	<b>360 155</b>
<b>Omløpsmidler</b>			
Lager av varer og annen beholdning	1	74 257	78 859
<b>Fordringer</b>			
Kundefordringer	1	85 122	118 112
Andre kortsiktige fordringer	1	202 203	150 530
<b>Sum fordringer</b>		<b>287 326</b>	<b>268 642</b>
<b>Investeringer</b>			
Bankinnskudd, kontanter o.l.	7	3 575 784	2 088 785
<b>Sum omløpsmidler</b>		<b>3 937 366</b>	<b>2 436 286</b>
<b>Sum eiendeler</b>		<b>4 249 265</b>	<b>2 796 441</b>
<b>TannaDi AS</b>			<b>Side 3</b>



<b>Balanse</b>			
<b>TannaDi AS</b>			
	<b>Note</b>	<b>2024</b>	<b>2023</b>
<b>Egenkapital og gjeld</b>			
<b>Innskutt egenkapital</b>			
Aksjekapital	6, 8	100 000	100 000
<b>Sum innskutt egenkapital</b>		<b>100 000</b>	<b>100 000</b>
<b>Opptjent egenkapital</b>			
Annen egenkapital	6, 9	2 626 037	67 803
<b>Sum opptjent egenkapital</b>		<b>2 626 037</b>	<b>67 803</b>
<b>Sum egenkapital</b>		<b>2 726 037</b>	<b>167 803</b>
<b>Gjeld</b>			
<b>Kortsiktig gjeld</b>			
Leverandørgjeld		263 839	267 034
Betalbar skatt	5	723 574	411 395
Skyldig offentlige avgifter	7	197 586	155 040
Utbytte	6	0	1 400 000
Annen kortsiktig gjeld		338 229	395 170
<b>Sum kortsiktig gjeld</b>		<b>1 523 228</b>	<b>2 628 639</b>
<b>Sum gjeld</b>		<b>1 523 228</b>	<b>2 628 639</b>
<b>Sum egenkapital og gjeld</b>		<b>4 249 265</b>	<b>2 796 441</b>
Sandnes, Styret i TannaDi AS			
<hr/> Hilde Kristin H. Langeland Styreleder		<hr/> Tom Arne Langeland daglig leder	
<b>TannaDi AS</b>		<b>Side 4</b>	



## TannaDi AS

### Noter 2024

#### **Regnskapsprinsipper**

Årsregnskapet er satt opp i samsvar med regnskapsloven og NRS 8 - God regnskapsskikk for små foretak.

#### **Driftsinntekter**

Inntektsføring ved salg av varer skjer på leveringstidspunktet. Tjenester inntektsføres etter hvert som de leveres.

#### **Skatt**

Skattekostnaden i resultatregnskapet omfatter både periodens betalbare skatt og endring i utsatt skatt. Utsatt skatt er beregnet med 22 % på grunnlag av de midlertidige forskjeller som eksisterer mellom regnskapsmessige og skattemessige verdier, samt ligningsmessig underskudd til fremføring ved utgangen av regnskapsåret. Skatteøkende og skattereduserende midlertidige forskjeller som reverserer eller kan reverseres i samme periode er utlignet og nettoført.

#### **Klassifisering og vurdering av anleggsmidler**

Anleggsmidler omfatter eiendeler bestemt til varig eie og bruk. Anleggsmidler er vurdert til anskaffelseskost. Varige driftsmidler balanseføres og avskrives over driftsmidlets økonomiske levetid. Avskrivningsperioden for fast eiendom anskaffet etter 2009 er dekomponert i en del som gjelder råbygget og en del som gjelder faste tekniske installasjoner. Varige driftsmidler nedskrives til gjenvinnbart beløp ved verdifall som forventes ikke å være forbigående. Gjenvinnbart beløp er det høyeste av netto salgsverdi og verdi i bruk. Verdi i bruk er nåverdi av fremtidige kontantstrømmer knyttet til eiendelen. Nedskrivningen reverseres når grunnlaget for nedskrivningen ikke lenger er til stede.

#### **Klassifisering og vurdering av omløpsmidler**

Omløpsmidler og kortsiktig gjeld omfatter normalt poster som forfaller til betaling innen ett år etter balansedagen, samt poster som knytter seg til varekretsløpet. Omløpsmidler vurderes til laveste verdi av anskaffelseskost og virkelig verdi.

#### **Varer**

Varer er vurdert til det laveste av anskaffelseskost og netto salgsverdi.

#### **Fordringer**

Kundefordringer og andre fordringer oppføres til pålydende etter fradrag for avsetning til forventet tap. Avsetning til tap gjøres på grunnlag av en individuell vurdering av de enkelte fordringene.



## TannaDi AS

### Noter 2024

#### Note 2 - Lønnskostnader, antall ansatte, godtgjørelser, lån til ansatte m.m.

Lønnskostnader	2024	2023
Lønninger	2 661 078	2 622 750
Arbeidsgiveravgift	434 323	419 918
Pensjonskostnader	264 575	270 629
Andre ytelser	193 649	153 749
<b>Sum</b>	<b>3 553 625</b>	<b>3 467 046</b>

Gjennomsnittlig antall årsverk:		5	5
	<b>Daglig leder</b>	<b>Styre leder</b>	
<b>Ytelser til ledende personer</b>			
Lønn	872 666	801 833	
Annen godtgjørelse	8 878	8 878	

#### Pensjonsforpliktelser

Selskapet er pliktig til å ha tjenstepensjonsordning etter lov om obligatorisk tjenstepensjon. Selskapets pensjonsordninger tilfredsstiller kravene i denne lov.

#### Revisor

Kostnadsført revisjonshonorar for 2024 utgjør kr 55 416. Det er ikke betalt for andre tjenester i 2024.

#### Note 3 Anleggsmidler

	Driftsløsøre, inventar ol.	Sum
Anskaffelseskost pr. 01.01.24	1 014 664	1 014 664
= Anskaffelseskost 31.12.24	<b>1 014 664</b>	<b>1 014 664</b>
Akkumulerte avskrivninger 31.12.24	712 880	712 880
= Bokført verdi 31.12.24	<b>301 784</b>	<b>301 784</b>
Årets ordinære avskrivninger	50 720	50 720
Økonomisk levetid	5 år	
Avskrivningsplan	saldo 10-30%	



## TannaDi AS

### Noter 2024

#### Note 4 - Nærstående transaksjoner

TannaDi AS leier lokaler fra Hito Eiendom AS som har samme eiere som TannaDi AS. Det er i 2024 betalt kr 1 068 600 leie.

#### Note 5 Skatt

<b>Årets skattekostnad</b>	<b>2024</b>	<b>2023</b>
Resultatført skatt på ordinært resultat:		
Betalbar skatt	723 574	411 395
Endring i utsatt skattefordel	-2 464	-13 240
<b>Skattekostnad ordinært resultat</b>	<b>721 110</b>	<b>398 155</b>
Skattepliktig inntekt:		
Resultat før skatt	3 279 345	1 810 219
Permanente forskjeller	-1 570	-426
Endring i midlertidige forskjeller	11 197	60 185
<b>Skattepliktig inntekt</b>	<b>3 288 971</b>	<b>1 869 977</b>
Betalbar skatt i balansen:		
Betalbar skatt på årets resultat	723 574	411 395
<b>Sum betalbar skatt i balansen</b>	<b>723 574</b>	<b>411 395</b>

Skatteeffekten av midlertidige forskjeller som har gitt opphav til utsatt skatt og utsatte skattefordeler, spesifisert på typer av midlertidige forskjeller

	<b>2024</b>	<b>2023</b>	<b>Endring</b>
Varige driftsmidler	-45 975	-34 779	11 197
<b>Sum</b>	<b>-45 975</b>	<b>-34 779</b>	<b>11 197</b>
<b>Grunnlag for utsatt skattefordel</b>	<b>-45 975</b>	<b>-34 779</b>	<b>11 197</b>
<b>Utsatt skattefordel (22 %)</b>	<b>-10 115</b>	<b>-7 651</b>	<b>2 463</b>



## TannaDi AS

### Noter 2024

#### Note 6 Egenkapital

	Aksjekapital	Overkurs- fond	Fond for vurd.forskjeller	Annen egenkapital	Sum egenkapital
Pr. 31.12.2023	100 000	0	0	67 803	167 803
Endringer ført mot EK					0
<b>Pr 01.01.2024</b>	<b>100 000</b>	<b>0</b>	<b>0</b>	<b>67 803</b>	<b>167 803</b>
Pr. 01.01.2024	100 000	0	0	67 803	167 803
Årets resultat				2 558 235	2 558 235
Avsatt utbytte				0	0
<b>Pr 31.12.2024</b>	<b>100 000</b>	<b>0</b>	<b>0</b>	<b>2 626 037</b>	<b>2 726 037</b>

#### Note 7 - Bundne bankinnskudd

Innsatt på skattetrekk konto pr 31.12.24 er kr 123 624 beløpet dekker skyldig skattetrekk for 6 termin 2024.

#### Note 8 Aksjonærer

Aksjekapitalen i TannaDi AS pr. 31.12 består av:

	Antall	Pålydende	Bokført
Ordinære aksjer	100	1 000,0	100 000
<b>Sum</b>	<b>100</b>		<b>100 000</b>

#### Eierstruktur

De største aksjonærene i % pr. 31.12 var:

	Ordinære	Eierandel	Stemmeandel
Hilde Kristin H. Langeland	50	50,0	50,0
Tom Arne Langeland	50	50,0	50,0
<b>Totalt antall aksjer</b>	<b>100</b>	<b>100,0</b>	<b>100,0</b>

Aksjer eiet av medlemmer i styret og daglig leder:

Navn	Verv	Ordinære
Tom Arne Langeland	daglig leder	50
Hilde Kristin H. Langeland	Styreleder	50
<b>Totalt antall aksjer</b>		<b>100</b>



## TannaDi AS

### Noter 2024

#### **Note 9 Fortsatt drift**

Resultatet for 2024 viser et overskudd på kr. 2 558 235 etter skatt, mot kr. 1 412 064 i 2023. Soliditeten og likviditeten er fortsatt god og det er ikke noe som indikerer at driften ikke kan fortsette. Styret vurderer at forutsetningene for fortsatt drift er til stede og legger det til grunn for sin virksomhet.