



## ÅRSREGNSKAPET FOR REGNSKAPSÅRET 2021 - GENERELL INFORMASJON

### Enheten

Organisasjonsnummer: 814 311 422  
Organisasjonsform: Aksjeselskap  
Foretaksnavn: JM RENTAL AS  
Forretningsadresse: Dr. Eyvin Dahls gate 3  
4011 STAVANGER

### Regnskapsår

Årsregnskapets periode: 01.01.2021 - 31.12.2021

### Konsern

Morselskap i konsern: Nei

### Regnskapsregler

Regler for små foretak benyttet: Ja  
Benyttet ved utarbeidelsen av årsregnskapet til selskapet: Regnskapslovens alminnelige regler

### Årsregnskapet fastsatt av kompetent organ

Bekreftet av representant for selskapet: KJELL HAVER REGNSKAPSSERVICE AS

Dato for fastsettelse av årsregnskapet: 26.05.2022

### Grunnlag for avgivelse

År 2021: Årsregnskapet er elektronisk innlevert  
År 2020: Tall er hentet fra elektronisk innlevert årsregnskap fra 2021

*Det er ikke krav til at årsregnskapet m.v. som sendes til Regnskapsregisteret er undertegnet. Kontrollen på at dette er utført ligger hos revisor/enhetens øverste organ. Sikkerheten ivaretas ved at innsender har rolle/rettighet for innsending av årsregnskapet via Altinn, og ved at det bekreftes at årsregnskapet er fastsatt av kompetent organ.*

Brønnøysundregistrene, 05.06.2022



Brønnøysundregistrene

# Brønnøysundregistrene Årsregnskap regnskapsåret 2021 for 814311422

---

Postadresse: 8910 Brønnøysund

Telefoner: Opplysningstelefonen 75 00 75 00 Telefaks 75 00 75 05

E-post: [firmapost@brreg.no](mailto:firmapost@brreg.no) Internett: [www.brreg.no](http://www.brreg.no)

Organisasjonsnummer: 974 760 673



### Resultatregnskap

Beløp i: NOK	Note	2021	2020
<b>RESULTATREGNSKAP</b>			
<b>Inntekter</b>			
Salgsinntekt		122 375	580 225
<b>Sum inntekter</b>		<b>122 375</b>	<b>580 225</b>
<b>Kostnader</b>			
Varekostnad		105 930	138 930
Annen driftskostnad	2	66 712	1 750 457
<b>Sum kostnader</b>		<b>172 642</b>	<b>1 889 387</b>
<b>Driftsresultat</b>		<b>-50 267</b>	<b>-1 309 162</b>
<b>Finansinntekter og finanskostnader</b>			
Annen renteinntekt			210
<b>Sum finansinntekter</b>			<b>210</b>
Rentekostnad til foretak i samme konsern		7 479	
Annen rentekostnad			12 707
<b>Sum finanskostnader</b>		<b>7 479</b>	<b>12 707</b>
<b>Netto finans</b>		<b>-7 479</b>	<b>-12 497</b>
<b>Ordinært resultat før skattekostnad</b>		<b>-57 746</b>	<b>-1 321 659</b>
Skattekostnad på ordinært resultat	3		
<b>Ordinært resultat etter skattekostnad</b>		<b>-57 746</b>	<b>-1 321 659</b>
<b>Årsresultat</b>		<b>-57 746</b>	<b>-1 321 659</b>
<b>Årsresultat etter minoritetsinteresser</b>		<b>-57 746</b>	<b>-1 321 659</b>
<b>Totalresultat</b>		<b>-57 746</b>	<b>-1 321 659</b>
<b>Overføringer og disponeringer</b>			
Udekket tap		-57 746	-1 321 659
Avsatt til annen egenkapital	4		
Overført fra annen egenkapital			



## Resultatregnskap

<b>Beløp i: NOK</b>	<b>Note</b>	<b>2021</b>	<b>2020</b>
Sum overføringer og disponeringer	4	-57 746	-1 321 659



### Balanse

Beløp i: NOK	Note	2021	2020
<b>BALANSE - EIENDELER</b>			
<b>Anleggsmidler</b>			
<b>Immaterielle eiendeler</b>			
Sum anleggsmidler		0	0
<b>Omløpsmidler</b>			
<b>Varer</b>			
<b>Fordringer</b>			
Kundefordringer		37 500	47 813
Andre kortsiktige fordringer		34 685	45 738
Sum fordringer		72 185	93 550
<b>Bankinnskudd, kontanter og lignende</b>			
Bankinnskudd, kontanter o.l.		113 157	135 843
Sum bankinnskudd, kontanter og lignende		113 157	135 843
Sum omløpsmidler		185 343	229 393
<b>SUM EIENDELER</b>		<b>185 343</b>	<b>229 393</b>
<b>BALANSE - EGENKAPITAL OG GJELD</b>			
<b>Egenkapital</b>			
<b>Innskutt egenkapital</b>			
Aksjekapital	4, 5	30 000	30 000
Beholdning av egne aksjer	5		
Sum innskutt egenkapital		30 000	30 000
<b>Opptjent egenkapital</b>			
Annen egenkapital			
Udekket tap	4	1 379 406	1 321 660
Sum opptjent egenkapital		-1 379 406	-1 321 660



## Balanse

<b>Beløp i: NOK</b>	<b>Note</b>	<b>2021</b>	<b>2020</b>
<b>Sum egenkapital</b>	4	<b>-1 349 406</b>	<b>-1 291 660</b>
<b>Sum langsiktig gjeld</b>		<b>0</b>	<b>0</b>
<b>Kortsiktig gjeld</b>			
Leverandørgjeld		6 217	
Betalbar skatt	3		
Annen kortsiktig gjeld	6	1 528 531	1 521 053
<b>Sum kortsiktig gjeld</b>		<b>1 534 748</b>	<b>1 521 053</b>
<b>Sum gjeld</b>		<b>1 534 748</b>	<b>1 521 053</b>
<b>SUM EGENKAPITAL OG GJELD</b>		<b>185 343</b>	<b>229 393</b>



## Brønnøysundregistrene

### ÅRSREGNSKAP FOR REGNSKAPSÅRET 2021 - GENERELL INFORMASJON

Journalnummer: 2022 412172

#### Enheten

Organisasjonsnummer: 814 311 422  
Organisasjonsform: Aksjeselskap  
Foretaksnavn: JM RENTAL AS  
Forretningsadresse: Dr. Eyvin Dahls gate 3  
4011 STAVANGER

#### Regnskapsår

Årsregnskapets periode: 01.01.2021 - 31.12.2021

#### Konsern

Morselskap i konsern: Nei

#### Regnskapsregler

Regler for små foretak benyttet: Ja  
Benyttet ved utarbeidelsen av  
årsregnskapet til selskapet: Regnskapslovens alminnelige regler

#### Årsregnskapet fastsatt av kompetent organ

Bekreftet av representant for selskapet: KJELL HAVER REGNSKAPSSERVICE AS  
Dato for fastsettelse av årsregnskapet: 26.05.2022

#### Revisjon

Selskapet har besluttet at årsregnskapet  
ikke skal revideres: Ja  
Årsregnskapet er utarbeidet av ekstern  
autorisert regnskapsfører: Ja  
Ekstern autorisert regnskapsfører har i  
løpet av regnskapsåret bistått ved den  
løpende regnskapsføringen eller utført  
andre tjenester for selskapet enn å  
utarbeide årsregnskapet: Ja

#### Grunnlag for avgivelse

År 2021: Årsregnskap er elektronisk innlevert.  
År 2020: Tall er hentet fra elektronisk innlevert årsregnskap fra 2021.

*Det er ikke krav til at årsregnskapet m.v. som sendes til Regnskapsregisteret er undertegnet. Kontrollen på at dette er utført ligger hos revisor/enhetens øverste organ. Sikkerheten ivaretas ved at innsender har rolle/rettighet for innsending av årsregnskapet via Altinn, og ved at det bekreftes at årsregnskapet er fastsatt av kompetent organ.*

Brønnøysundregistrene, 04.06.2022

---

Brønnøysundregistrene  
Postadresse: Postboks 900, 8910 Brønnøysund  
Telefon: 75 00 75 00  
E-post: firmapost@brreg.no Internett: www.brreg.no  
Organisasjonsnummer: 974 760 673



Organisasjonsnr: 814 311 422  
JM RENTAL AS

## RESULTATREGNSKAP

<b>Beløp i: NOK</b>	<b>Note</b>	<b>2021</b>	<b>2020</b>
<b>RESULTATREGNSKAP</b>			
<b>Inntekter</b>			
Salgsinntekt		122 375	580 225
<b>Sum inntekter</b>		<b>122 375</b>	<b>580 225</b>
<b>Kostnader</b>			
Varekostnad		105 930	138 930
Annen driftskostnad	2	66 712	1 750 457
<b>Sum kostnader</b>		<b>172 642</b>	<b>1 889 387</b>
<b>Driftsresultat</b>		<b>-50 267</b>	<b>-1 309 162</b>
<b>Finansinntekter og finanskostnader</b>			
Annen renteinntekt			210
<b>Sum finansinntekter</b>			<b>210</b>
Rentekostnad til foretak i samme konsern		7 479	
Annen rentekostnad			12 707
<b>Sum finanskostnader</b>		<b>7 479</b>	<b>12 707</b>
<b>Netto finans</b>		<b>-7 479</b>	<b>-12 497</b>
<b>Ordinært resultat før skattekostnad</b>		<b>-57 746</b>	<b>-1 321 659</b>
Skattekostnad på ordinært resultat	3		
<b>Ordinært resultat etter skattekostnad</b>		<b>-57 746</b>	<b>-1 321 659</b>
<b>Årsresultat</b>		<b>-57 746</b>	<b>-1 321 659</b>
<b>Årsresultat etter minoritetsinteresser</b>		<b>-57 746</b>	<b>-1 321 659</b>
<b>Totalresultat</b>		<b>-57 746</b>	<b>-1 321 659</b>
<b>Overføringer og disponeringer</b>			
Udekket tap		-57 746	-1 321 659
Avsatt til annen egenkapital	4		
Overført fra annen egenkapital			
<b>Sum overføringer og disponeringer</b>	4	<b>-57 746</b>	<b>-1 321 659</b>



Organisasjonsnr: 814 311 422  
JM RENTAL AS

## BALANSE

**Beløp i: NOK** **Note** **2021** **2020**

### BALANSE - EIENDELER

#### Anleggsmidler Immaterielle eiendeler

Sum anleggsmidler 0 0

#### Omløpsmidler Varer

##### Fordringer

Kundefordringer 37 500 47 813

Andre kortsiktige  
fordringer 34 685 45 738

Sum fordringer 72 185 93 550

#### Bankinnskudd, kontanter og lignende

Bankinnskudd, kontanter o.  
l. 113 157 135 843

Sum bankinnskudd,  
kontanter og lignende 113 157 135 843

Sum omløpsmidler 185 343 229 393

**SUM EIENDELER 185 343 229 393**

### BALANSE - EGENKAPITAL OG GJELD

#### Egenkapital

##### Innskutt egenkapital

Aksjekapital 4, 5 30 000 30 000

Beholdning av egne aksjer 5

Sum innskutt egenkapital 30 000 30 000

##### Opptjent egenkapital

###### Annen egenkapital

Udekket tap 4 1 379 406 1 321 660

Sum opptjent egenkapital -1 379 406 -1 321 660

Sum egenkapital 4 -1 349 406 -1 291 660

Sum langsiktig gjeld 0 0

#### Kortsiktig gjeld

Leverandørgjeld 6 217

Betalbar skatt 3

Annen kortsiktig gjeld 6 1 528 531 1 521 053



Sum kortsiktig gjeld	1 534 748	1 521 053
Sum gjeld	1 534 748	1 521 053
SUM EGENKAPITAL OG GJELD	185 343	229 393



Organisasjonsnr: 814 311 422  
JM RENTAL AS

NOTEOPPLYSNINGER - SELSKAP - alle poster oppgitt i hele tall

Note

Antall aksjer og aksjeeiere

Note

Antall årsverk i regnskapsåret

Virksomheten har hatt følgende antall årsverk:  
0.00

Omløpsmidler                      Startdato      Sluttdato      Endring

Skattemessig fremf.undersk. Startdato      Sluttdato      Endring


Kortsiktig gjeld                      Startdato      Sluttdato      Endring



## Resultatregnskap

### Jm Rental AS

Driftsinntekter og driftskostnader	Note	2021	2020
Salgsinntekt		122 375	580 225
<b>Sum driftsinntekter</b>		<b>122 375</b>	<b>580 225</b>
Varekostnad		105 930	138 930
Annen driftskostnad	2	66 712	1 750 457
<b>Sum driftskostnader</b>		<b>172 642</b>	<b>1 889 387</b>
<b>Driftsresultat</b>		<b>-50 267</b>	<b>-1 309 162</b>
<b>Finansinntekter og finanskostnader</b>			
Annen renteinntekt		0	210
Rentekostnad til foretak i samme konsern		7 479	0
Annen rentekostnad		0	12 707
<b>Resultat av finansposter</b>		<b>-7 479</b>	<b>-12 497</b>
Ordinært resultat før skattekostnad		-57 746	-1 321 659
<b>Årsresultat</b>		<b>-57 746</b>	<b>-1 321 659</b>
<b>Overføringer</b>			
Overført til udekket tap		57 746	1 321 659
<b>Sum overføringer</b>	4	<b>-57 746</b>	<b>-1 321 659</b>



## Balanse

### Jm Rental AS

Eiendeler	Note	2021	2020
<b>Omløpsmidler</b>			
<b>Fordringer</b>			
Kundefordringer		37 500	47 813
Andre kortsiktige fordringer		34 685	45 738
<b>Sum fordringer</b>		<b>72 185</b>	<b>93 550</b>
Bankinnskudd, kontanter o.l.		113 157	135 843
<b>Sum omløpsmidler</b>		<b>185 343</b>	<b>229 393</b>
<b>Sum eiendeler</b>		<b>185 343</b>	<b>229 393</b>



## Balanse


### Jm Rental AS

	Note	2021	2020
<b>Egenkapital og gjeld</b>			
<b>Innskutt egenkapital</b>			
Aksjekapital	4, 5	30 000	30 000
<b>Sum innskutt egenkapital</b>		<b>30 000</b>	<b>30 000</b>
<b>Opptjent egenkapital</b>			
Udekket tap	4	-1 379 406	-1 321 660
<b>Sum opptjent egenkapital</b>		<b>-1 379 406</b>	<b>-1 321 660</b>
<b>Sum egenkapital</b>	4	<b>-1 349 406</b>	<b>-1 291 660</b>
<b>Gjeld</b>			
<b>Kortsiktig gjeld</b>			
Leverandørgjeld		6 217	0
Annen kortsiktig gjeld	6	1 528 531	1 521 053
<b>Sum kortsiktig gjeld</b>		<b>1 534 748</b>	<b>1 521 053</b>
<b>Sum gjeld</b>		<b>1 534 748</b>	<b>1 521 053</b>
<b>Sum egenkapital og gjeld</b>		<b>185 343</b>	<b>229 393</b>

Stavanger, 26.05.2022

---

Jens Olav Myklebust  
styreleder/daglig leder



## Jm Rental AS

### Noter for 2021

#### Note 1 Regnskapsprinsipper

Årsregnskapet er satt opp i samsvar med norsk regnskapslov og utarbeidet etter norske regnskapsstandarder.

#### Inntekter

Inntekter ved salg av tjenester vurderes til virkelig verdi av vederlaget. Tjenester inntektsføres etterhvert som de utføres.

#### Klassifisering av balanseposter

Eiendeler bestemt til varig eie eller bruk klassifiseres som anleggsmidler. Eiendeler som er tilknyttet varekretsløpet klassifiseres som omløpsmidler. Fordringer for øvrig klassifiseres som omløpsmidler hvis de skal tilbakebetales innen ett år. For gjeld legges analoge kriterier til grunn. Første års avdrag på langsiktige fordringer og langsiktig gjeld klassifiseres likevel ikke som omløpsmiddel og kortsiktig gjeld.

#### Fordringer

Kundefordringer og andre fordringer er oppført i balansen til pålydende etter fradrag for avsetning til forventet tap. Avsetning for tap gjøres på grunnlag av individuelle vurderinger av de enkelte fordringene. I tillegg gjøres det for øvrige kundefordringer en uspesifisert avsetning for å dekke antatt tap.

#### Skatt

Skattekostnaden i resultatregnskapet omfatter både periodens betalbare skatt og endring i utsatt skatt. Utsatt skatt er beregnet med 22 % på grunnlag av de midlertidige forskjeller som eksisterer mellom regnskapsmessige og skattemessige verdier, samt skattemessig underskudd til fremføring ved utgangen av regnskapsåret. Skatteøkende og skattereduserende midlertidige forskjeller som kan reverseres i samme periode er utlignet.

Netto utsatt skattefordel balanseføres i den grad det er sannsynlig at denne kan bli nyttiggjort.

#### Note 2 Lønnskostnader, antall ansatte, godtgjørelser, lån til ansatte m.m.

##### Ytelser til ledende personer

Det er ikke utbetalt lønn eller godtgjørelser til daglig leder eller selskapets styre. Daglig leder lønnes fra JM Consult AS.

Selskapet har benyttet seg av muligheten til å velge bort revisor. Derav ingen kostnad til revisor.



## Jm Rental AS

### Noter for 2021

#### Note 3 Skatt

<b>Årets skattekostnad</b>	<b>2021</b>	<b>2020</b>
Resultatført skatt på ordinært resultat:		
Betalbar skatt	0	0
Endring i utsatt skattefordel	0	0
<b>Skattekostnad ordinært resultat</b>	<b>0</b>	<b>0</b>
Skattepliktig inntekt:		
Ordinært resultat før skatt	-57 746	-1 321 659
Permanente forskjeller	0	0
<b>Skattepliktig inntekt</b>	<b>-57 746</b>	<b>-1 321 659</b>
Betalbar skatt i balansen:		
Betalbar skatt på årets resultat	0	0
<b>Sum betalbar skatt i balansen</b>	<b>0</b>	<b>0</b>


Skatteeffekten av midlertidige forskjeller og underskudd til fremføring som har gitt opphav til utsatt skatt og utsatte skattefordeler, spesifisert på typer av midlertidige forskjeller

	<b>2021</b>	<b>2020</b>	<b>Endring</b>
Akkumulert fremførbart underskudd	-1 379 405	-1 321 659	57 746
Inngår ikke i beregningen av utsatt skatt	1 379 405	1 321 659	-57 746
<b>Utsatt skattefordel (22 %)</b>	<b>0</b>	<b>0</b>	<b>0</b>

I henhold til God regnskapsskikk for små foretak balanseføres ikke utsatt skattefordel.

#### Note 4 Egenkapital

	<b>Aksjekapital</b>	<b>Udekket tap</b>	<b>Annen egenkapital</b>	<b>Sum egenkapital</b>
Egenkapital 01.01.2021	30 000	-1 321 660	0	-1 291 660
Årets resultat		-57 746	0	-57 746
Egenkapital 31.12.2021	30 000	-1 379 406	0	-1 349 406



## Jm Rental AS Noter for 2021

### Note 5 Aksjonærer

Aksjekapitalen i JM Rental AS pr. 31.12 består av:

	Antall	Pålydende	Bokført
Ordinære aksjer	3 000	10,00	30 000
<b>Sum</b>	<b>3 000</b>		<b>30 000</b>

### Eierstruktur

	Ordinære	Eierandel
JM Consult AS*	3 000	100,00 %

\*Jens Olav Myklebust, styreleder og daglig leder er også styreleder og daglig leder i JM Consult AS.

### Note 6 Konsernmellomværende

Fordringer og gjeld til selskap i samme konsern inngår med følgende beløp i regnskapspostene:

Annen kortsiktig gjeld	2021
Mellomværende JM Consult AS	-1 465 840
<b>Sum gjeld</b>	<b>-1 465 840</b>

Mellomværende JM Consult AS er renteberegnet.

### Note 7 Fortsatt drift

Styret bekrefter at grunnlaget for videre drift er tilsted jfr. Regnskapsloven § 4-5. Selskapets aksjekapital er tapt og styret vurderer kontinuerlig egenkapitalsituasjonen. Størsteparten av selskapets gjeld er gjeld til aksjonær.