



## ÅRSREGNSKAPET FOR REGNSKAPSÅRET 2023 - GENERELL INFORMASJON

### Enheten

Organisasjonsnummer: 920 901 689  
Organisasjonsform: Aksjeselskap  
Foretaksnavn: VEST MASKIN & UTLEIE AS  
Forretningsadresse: Kleppasjøen 41  
5378 KLOKKARVIK

### Regnskapsår

Årsregnskapets periode: 01.01.2023 - 31.12.2023

### Konsern

Morselskap i konsern: Nei

### Regnskapsregler

Regler for små foretak benyttet: Ja  
Benyttet ved utarbeidelsen av årsregnskapet til selskapet: Regnskapslovens alminnelige regler

### Årsregnskapet fastsatt av kompetent organ

Bekreftet av representant for selskapet: Tommy Fjæreide  
Dato for fastsettelse av årsregnskapet: 16.03.2024

### Grunnlag for avgivelse

År 2023: Årsregnskapet er elektronisk innlevert  
År 2022: Tall er hentet fra elektronisk innlevert årsregnskap fra 2023

*Det er ikke krav til at årsregnskapet m.v. som sendes til Regnskapsregisteret er undertegnet. Kontrollen på at dette er utført ligger hos revisor/enhetens øverste organ. Sikkerheten ivaretas ved at innsender har rolle/rettighet for innsending av årsregnskapet via Altinn, og ved at det bekreftes at årsregnskapet er fastsatt av kompetent organ.*

Brønnøysundregistrene, 16.04.2025



## Resultatregnskap

Beløp i: NOK	Note	2023	2022
<b>RESULTATREGNSKAP</b>			
<b>Inntekter</b>			
Salgsinntekt		141 146	150 781
Annen driftsinntekt		37 243	156 664
<b>Sum inntekter</b>		<b>178 389</b>	<b>307 445</b>
<b>Kostnader</b>			
Varekostnad			790
Lønnskostnad	1		
Avskrivning av driftsmidler	2	12 500	7 499
Nedskrivning av varige driftsmidler og immaterielle eiendeler	2		
Annen driftskostnad	1	196 321	217 089
<b>Sum kostnader</b>		<b>208 821</b>	<b>225 378</b>
<b>Driftsresultat</b>		<b>-30 431</b>	<b>82 067</b>
<b>Finansinntekter og finanskostnader</b>			
Annen renteinntekt			10
<b>Sum finansinntekter</b>			<b>10</b>
Rentekostnad til foretak i samme konsern	3	1 279	1 209
Annen rentekostnad		1 889	
<b>Sum finanskostnader</b>		<b>3 168</b>	<b>1 209</b>
<b>Netto finans</b>		<b>-3 168</b>	<b>-1 199</b>
<b>Ordinært resultat før skattekostnad</b>		<b>-33 599</b>	<b>80 868</b>
Skattekostnad på resultat	4		
<b>Ordinært resultat etter skattekostnad</b>		<b>-33 599</b>	<b>80 868</b>
<b>Årsresultat</b>	4, 5	<b>-33 599</b>	<b>80 868</b>
<b>Årsresultat etter minoritetsinteresser</b>		<b>-33 599</b>	<b>80 868</b>
<b>Totalresultat</b>		<b>-33 599</b>	<b>80 868</b>



## Resultatregnskap

<b>Beløp i: NOK</b>	<b>Note</b>	<b>2023</b>	<b>2022</b>
<b>Overføringer og disponeringer</b>			
Avsatt til annen egenkapital		-33 599	80 868
<b>Sum overføringer og disponeringer</b>		<b>-33 599</b>	<b>80 868</b>



## Balanse

Beløp i: NOK	Note	2023	2022
<b>BALANSE - EIENDELER</b>			
<b>Anleggsmidler</b>			
<b>Immaterielle eiendeler</b>			
Utsatt skattefordel	4		
<b>Varige driftsmidler</b>			
Tomter, bygninger o.a. fast eiendom	2		
Driftsløsøre, inventar o.a. utstyr	2	42 500	55 000
<b>Sum varige driftsmidler</b>		<b>42 500</b>	<b>55 000</b>
<b>Finansielle anleggsmidler</b>			
Lån til foretak i samme konsern	3		
<b>Sum anleggsmidler</b>		<b>42 500</b>	<b>55 000</b>
<b>Omløpsmidler</b>			
<b>Varer</b>			
<b>Fordringer</b>			
Kundefordringer	3	-2 500	
Andre kortsiktige fordringer	3	62 213	82 739
<b>Sum fordringer</b>	3	<b>59 713</b>	<b>82 739</b>
<b>Bankinnskudd, kontanter og lignende</b>			
Bankinnskudd, kontanter o.l.		39 883	26 886
<b>Sum bankinnskudd, kontanter og lignende</b>		<b>39 883</b>	<b>26 886</b>
<b>Sum omløpsmidler</b>		<b>99 595</b>	<b>109 625</b>
<b>SUM EIENDELER</b>		<b>142 095</b>	<b>164 625</b>

## BALANSE - EGENKAPITAL OG GJELD

### Egenkapital

#### Innskutt egenkapital



### Balanse

<b>Beløp i: NOK</b>	<b>Note</b>	<b>2023</b>	<b>2022</b>
Aksjekapital	6	30 150	30 150
Beholdning av egne aksjer	6		
<b>Sum innskutt egenkapital</b>		<b>30 150</b>	<b>30 150</b>
<b>Opptjent egenkapital</b>			
Annen egenkapital	7	41 699	75 298
<b>Sum opptjent egenkapital</b>		<b>41 699</b>	<b>75 298</b>
<b>Sum egenkapital</b>	5	<b>71 849</b>	<b>105 448</b>
<b>Gjeld</b>			
<b>Langsiktig gjeld</b>			
Utsatt skatt	4		
<b>Annen langsiktig gjeld</b>			
Gjeld til kredittinstitusjoner	3		
Langsiktig konserngjeld	3		
<b>Sum langsiktig gjeld</b>		<b>0</b>	<b>0</b>
<b>Kortsiktig gjeld</b>			
Leverandørgjeld	3	14 007	16 398
Betalbar skatt	4		
Skyldig offentlige avgifter		6 214	1 532
Kortsiktig konserngjeld	3	50 026	38 747
Annen kortsiktig gjeld	3		2 500
<b>Sum kortsiktig gjeld</b>	3	<b>70 247</b>	<b>59 177</b>
<b>Sum gjeld</b>		<b>70 247</b>	<b>59 177</b>
<b>SUM EGENKAPITAL OG GJELD</b>		<b>142 095</b>	<b>164 625</b>



## Brønnøysundregistrene

### ÅRSREGNSKAP FOR REGNSKAPSÅRET 2023 - GENERELL INFORMASJON

Journalnummer: 2024 332062

#### Enheten

Organisasjonsnummer: 920 901 689  
Organisasjonsform: Aksjeselskap  
Foretaksnavn: VEST MASKIN & UTLEIE AS  
Forretningsadresse: Kleppasjøen 41  
5378 KLOKKARVIK

#### Regnskapsår

Årsregnskapets periode: 01.01.2023 - 31.12.2023

#### Konsern

Morselskap i konsern: Nei

#### Regnskapsregler

Regler for små foretak benyttet: Ja  
Benyttet ved utarbeidelsen av  
årsregnskapet til selskapet: Regnskapslovens alminnelige regler

#### Årsregnskapet fastsatt av kompetent organ

Bekreftet av representant for selskapet: Tommy Fjæreide  
Dato for fastsettelse av årsregnskapet: 16.03.2024

#### Revisjon

Selskapet har besluttet at årsregnskapet  
ikke skal revideres: Ja  
Årsregnskapet er utarbeidet av ekstern  
autorisert regnskapsfører: Ja  
Ekstern autorisert regnskapsfører har i  
løpet av regnskapsåret bistått ved den  
løpende regnskapsføringen eller utført  
andre tjenester for selskapet enn å  
utarbeide årsregnskapet: Ja

#### Grunnlag for avgivelse

År 2023: Årsregnskap er elektronisk innlevert.  
År 2022: Tall er hentet fra elektronisk innlevert årsregnskap fra 2023.

*Det er ikke krav til at årsregnskapet m.v. som sendes til Regnskapsregisteret er undertegnet. Kontrollen på at dette er utført ligger hos revisor/enhetens øverste organ. Sikkerheten ivaretas ved at innsender har rolle/rettighet for innsending av årsregnskapet via Altinn, og ved at det bekreftes at årsregnskapet er fastsatt av kompetent organ.*

Brønnøysundregistrene, 19.03.2024

---

Brønnøysundregistrene  
Postadresse: Postboks 900, 8910 Brønnøysund  
Telefon: 75 00 75 00  
E-post: firmapost@brreg.no Internett: www.brreg.no  
Organisasjonsnummer: 974 760 673



Organisasjonsnr: 920 901 689  
VEST MASKIN & UMLEIE AS

## RESULTATREGNSKAP

<b>Beløp i: NOK</b>	<b>Note</b>	<b>2023</b>	<b>2022</b>
<b>RESULTATREGNSKAP</b>			
<b>Inntekter</b>			
Salgsinntekt		141 146	150 781
Annen driftsinntekt		37 243	156 664
<b>Sum inntekter</b>		<b>178 389</b>	<b>307 445</b>
<b>Kostnader</b>			
Varekostnad			790
Lønnskostnad	1		
Avskrivning av driftsmidler	2	12 500	7 499
Nedskrivning av varige driftsmidler og immaterielle eiendeler	2		
Annen driftskostnad	1	196 321	217 089
<b>Sum kostnader</b>		<b>208 821</b>	<b>225 378</b>
<b>Driftsresultat</b>		<b>-30 431</b>	<b>82 067</b>
<b>Finansinntekter og finanskostnader</b>			
Annen renteinntekt			10
<b>Sum finansinntekter</b>			<b>10</b>
Rentekostnad til foretak i samme konsern	3	1 279	1 209
Annen rentekostnad		1 889	
<b>Sum finanskostnader</b>		<b>3 168</b>	<b>1 209</b>
<b>Netto finans</b>		<b>-3 168</b>	<b>-1 199</b>
<b>Ordinært resultat før skattekostnad</b>		<b>-33 599</b>	<b>80 868</b>
Skattekostnad på resultat	4		
<b>Ordinært resultat etter skattekostnad</b>		<b>-33 599</b>	<b>80 868</b>
<b>Årsresultat</b>	<b>4, 5</b>	<b>-33 599</b>	<b>80 868</b>
<b>Årsresultat etter minoritetsinteresser</b>		<b>-33 599</b>	<b>80 868</b>
<b>Totalresultat</b>		<b>-33 599</b>	<b>80 868</b>
<b>Overføringer og disponeringer</b>			
Avsatt til annen egenkapital		-33 599	80 868
<b>Sum overføringer og disponeringer</b>		<b>-33 599</b>	<b>80 868</b>





Organisasjonsnr: 920 901 689  
VEST MASKIN & UMLEIE AS

## BALANSE

Beløp i: NOK	Note	2023	2022
--------------	------	------	------

### BALANSE - EIENDELER

#### Anleggsmidler

##### Immaterielle eiendeler

Utsatt skattefordel	4		
---------------------	---	--	--

##### Varige driftsmidler

Tomter, bygninger o.a.			
------------------------	--	--	--

fast eiendom	2		
--------------	---	--	--

Driftsløsøre, inventar o.			
---------------------------	--	--	--

a. utstyr	2	42 500	55 000
-----------	---	--------	--------

<b>Sum varige driftsmidler</b>		<b>42 500</b>	<b>55 000</b>
--------------------------------	--	---------------	---------------

##### Finansielle anleggsmidler

Lån til foretak i samme			
-------------------------	--	--	--

konsern	3		
---------	---	--	--

<b>Sum anleggsmidler</b>		<b>42 500</b>	<b>55 000</b>
--------------------------	--	---------------	---------------

#### Omløpsmidler

##### Varer

##### Fordringer

Kundefordringer	3	-2 500	
-----------------	---	--------	--

Andre kortsiktige			
-------------------	--	--	--

fordringer	3	62 213	82 739
------------	---	--------	--------

<b>Sum fordringer</b>	<b>3</b>	<b>59 713</b>	<b>82 739</b>
-----------------------	----------	---------------	---------------

##### Bankinnskudd, kontanter og lignende

Bankinnskudd, kontanter o.			
----------------------------	--	--	--

l.		39 883	26 886
----	--	--------	--------

<b>Sum bankinnskudd,</b>		<b>39 883</b>	<b>26 886</b>
--------------------------	--	---------------	---------------

<b>kontanter og lignende</b>			
------------------------------	--	--	--

<b>Sum omløpsmidler</b>		<b>99 595</b>	<b>109 625</b>
-------------------------	--	---------------	----------------

<b>SUM EIENDELER</b>		<b>142 095</b>	<b>164 625</b>
----------------------	--	----------------	----------------

### BALANSE - EGENKAPITAL OG GJELD

#### Egenkapital

##### Innskutt egenkapital

Aksjekapital	6	30 150	30 150
--------------	---	--------	--------

Beholdning av egne aksjer	6		
---------------------------	---	--	--

<b>Sum innskutt egenkapital</b>		<b>30 150</b>	<b>30 150</b>
---------------------------------	--	---------------	---------------

##### Opptjent egenkapital



Annen egenkapital	7	41 699	75 298
<b>Sum opptjent egenkapital</b>		<b>41 699</b>	<b>75 298</b>
<b>Sum egenkapital</b>	<b>5</b>	<b>71 849</b>	<b>105 448</b>
<b>Gjeld</b>			
<b>Langsiktig gjeld</b>			
Utsatt skatt	4		
<b>Annen langsiktig gjeld</b>			
Gjeld til			
kredittinstitusjoner	3		
Langsiktig konserngjeld	3		
<b>Sum langsiktig gjeld</b>		<b>0</b>	<b>0</b>
<b>Kortsiktig gjeld</b>			
Leverandørgjeld	3	14 007	16 398
Betalbar skatt	4		
Skyldig offentlige avgifter		6 214	1 532
Kortsiktig konserngjeld	3	50 026	38 747
Annen kortsiktig gjeld	3		2 500
<b>Sum kortsiktig gjeld</b>	<b>3</b>	<b>70 247</b>	<b>59 177</b>
<b>Sum gjeld</b>		<b>70 247</b>	<b>59 177</b>
<b>SUM EGENKAPITAL OG GJELD</b>		<b>142 095</b>	<b>164 625</b>



Organisasjonsnr: 920 901 689  
VEST MASKIN & UMLEIE AS

NOTEOPPLYSNINGER - SELSKAP - alle poster oppgitt i hele tall

## Note

Antall årsverk i regnskapsåret  
0.00

<u>Sum</u>	<u>Beløp</u>
<u>Balanseført verdi 31.12.</u>	<u>Varige driftsmidler Immaterielle eiend.</u>

## Konsernregnskap

Morselskapet sitt navn

Forretningskontor for morselskapet

## Begrunnelse for at datterselskap er utelatt fra konsolideringen

<u>Samlet beløp - tilknyttet selskap</u>	<u>Årets</u>	<u>Fjorårets</u>
--	--------------	------------------

<u>Samlet beløp - foretak i samme konsern</u>	<u>Årets</u>	<u>Fjorårets</u>
---	--------------	------------------

<u>Samlet beløp - foretak i samme konsern</u>	<u>Årets</u>	<u>Fjorårets</u>
---	--------------	------------------

<u>Samlet beløp - felles kontrollert virksomhet</u>	<u>Årets</u>	<u>Fjorårets</u>
---	--------------	------------------

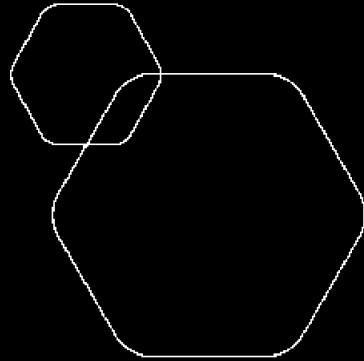
<u>Pantstillelse</u>	<u>Beløp</u>
----------------------	--------------

<u>Beholdning av egne aksjer</u>	<u>Antall</u>	<u>Pålydende</u>	<u>Andel av aksjek.</u>
----------------------------------	---------------	------------------	-------------------------



 BankID Signing  
Tommy Fjæreide  
2024-03-16

 BankID Signing  
Stian Persson  
2024-03-17

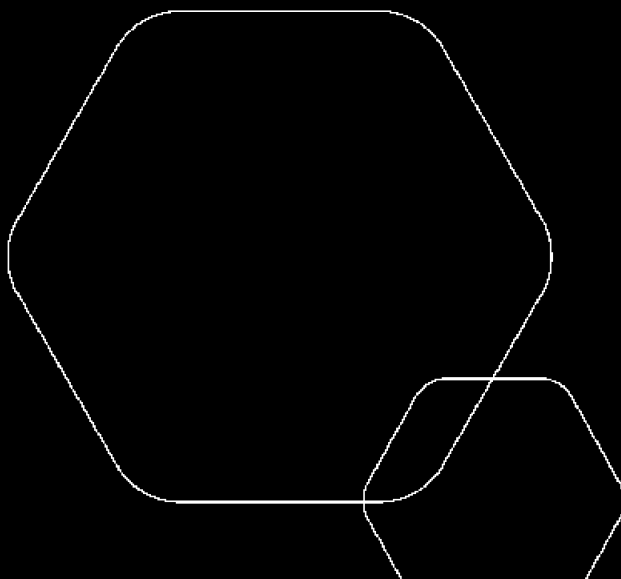


# Årsregnskap 2023

## Vest Maskin & Utleie AS

Resultatregnskap  
Balanse  
Noter til regnskapet

Utarbeidet av Enkelt Regnskap AS



Org.nr.: 920 901 689



### RESULTATREGNSKAP

#### VEST MASKIN & Utleie AS

DRIFTSINNEKTER OG DRIFTSKOSTNADER	Note	2023	2022
Salgsinntekt		141 146	150 781
Annen driftsinntekt		37 243	156 664
<b>Sum driftsinntekter</b>		<b>178 389</b>	<b>307 445</b>
Varekostnad		0	790
Avskrivning av driftsmidler	2	12 500	7 499
Annen driftskostnad	1	196 321	217 089
<b>Sum driftskostnader</b>		<b>208 821</b>	<b>225 378</b>
<b>Driftsresultat</b>		<b>-30 431</b>	<b>82 067</b>
<b>FINANSINNEKTER OG FINANSKOSTNADER</b>			
Annen renteinntekt		0	10
Rentekostnad til foretak i samme konsern	3	1 279	1 209
Annen rentekostnad		1 889	0
<b>Resultat av finansposter</b>		<b>-3 168</b>	<b>-1 199</b>
Resultat før skattekostnad		-33 599	80 868
<b>Resultat</b>		<b>-33 599</b>	<b>80 868</b>
<b>Årsresultat</b>	4, 5	<b>-33 599</b>	<b>80 868</b>
<b>OVERFØRINGER</b>			
Avsatt til annen egenkapital		0	80 868
Overføringer annen egenkapital		-33 599	0
<b>Sum overføringer</b>		<b>-33 599</b>	<b>80 868</b>



### BALANSE

#### VEST MASKIN & UTLEIE AS

EIENDELER	Note	2023	2022
<b>VARIGE DRIFTSMIDLER</b>			
Driftsløsøre, inventar o.a. utstyr	2	42 500	55 000
<b>Sum varige driftsmidler</b>		<b>42 500</b>	<b>55 000</b>
<b>Sum anleggsmidler</b>		<b>42 500</b>	<b>55 000</b>
<b>OMLØPSMIDLER</b>			
<b>FORDRINGER</b>			
Kundefordringer	3	-2 500	0
Andre kortsiktige fordringer	3	62 213	82 739
<b>Sum fordringer</b>	<b>3</b>	<b>59 713</b>	<b>82 739</b>
Bankinnskudd, kontanter o.l.		39 883	26 886
<b>Sum omløpsmidler</b>		<b>99 595</b>	<b>109 625</b>
<b>Sum eiendeler</b>		<b>142 095</b>	<b>164 625</b>



## BALANSE

### VEST MASKIN & UMLEIE AS

EGENKAPITAL OG GJELD	Note	2023	2022
<b>EGENKAPITAL</b>			
<b>INNSKUTT EGENKAPITAL</b>			
Aksjekapital	6	30 150	30 150
<b>Sum innskutt egenkapital</b>		<b>30 150</b>	<b>30 150</b>
<b>OPPTJENT EGENKAPITAL</b>			
Annen egenkapital	7	41 699	75 298
<b>Sum opptjent egenkapital</b>		<b>41 699</b>	<b>75 298</b>
<b>Sum egenkapital</b>	<b>5</b>	<b>71 849</b>	<b>105 448</b>
<b>GJELD</b>			
<b>KORTSIKTIG GJELD</b>			
Leverandørgjeld	3	14 007	16 398
Skyldig offentlige avgifter		6 214	1 532
Konserngjeld	3	50 026	38 747
Annen kortsiktig gjeld	3	0	2 500
<b>Sum kortsiktig gjeld</b>	<b>3</b>	<b>70 247</b>	<b>59 177</b>
<b>Sum gjeld</b>		<b>70 247</b>	<b>59 177</b>
<b>Sum egenkapital og gjeld</b>		<b>142 095</b>	<b>164 625</b>

Bergen, 16.03.2024  
Styret i Vest Maskin & Utleie AS

Tommy Fjæreide  
styremedlem

Stian Persson  
styreleder



## Regnskapsprinsipper

Årsregnskapet er satt opp i samsvar med regnskapsloven og NRS 8 - God regnskapsskikk for små foretak.

## DRIFTSINNTEKTER

Inntektsføring ved salg av varer skjer på leveringstidspunktet. Tjenester inntektsføres etter hvert som de leveres.

## SKATT

Skattekostnaden i resultatregnskapet omfatter både periodens betalbare skatt og endring i utsatt skatt. Utsatt skatt er beregnet med 22 % på grunnlag av de midlertidige forskjeller som eksisterer mellom regnskapsmessige og skattemessige verdier, samt ligningsmessig underskudd til fremføring ved utgangen av regnskapsåret. Skatteøkende og skattereduserende midlertidige forskjeller som reverserer eller kan reverseres i samme periode er utlignet og nettoført. Netto utsatt skattefordel er iht gjeldende lover og regler for små foretak ikke balanseført.

## KLASSIFISERING OG VURDERING AV BALANSEPOSTER

Anleggsmidler omfatter eiendeler bestemt til varig eie og bruk. Anleggsmidler er vurdert til anskaffelseskost. Varige driftsmidler balanseføres og avskrives over driftsmidlets økonomiske levetid.

Varige driftsmidler balanseføres og avskrives over driftsmidlets forventede levetid. Direkte vedlikehold av driftsmidler kostnadsføres løpende under driftskostnader, mens påkostninger eller forbedringer tillegges driftsmidlets kostpris og avskrives i takt med driftsmiddelet. Dersom gjenvinnbart beløp av driftsmiddelet er lavere enn balanseført verdi foretas nedskrivning til gjenvinnbart beløp. Gjenvinnbart beløp av det høyeste av netto salgsverdi og verdi i bruk. Verdi i bruk er nåverdien av de fremtidige kontantstrømmene som eiendelen vil generere.

Selskapet har inngått operasjonelle leasingsavtaler.

## KLASSIFISERING OG VURDERING AV OMLØPSMIDLER

Omløpsmidler og kortsiktig gjeld omfatter normalt poster som forfaller til betaling innen ett år etter balansedagen. Omløpsmidler vurderes til laveste verdi av anskaffelseskost og virkelig verdi. Kortsiktig gjeld balanseføres til nominelt beløp på etableringstidspunktet.

## FORDRINGER

Kundefordringer og andre fordringer oppføres til pålydende etter fradrag for avsetning til forventet tap. Avsetning til tap gjøres på grunnlag av en individuell vurdering av de enkelte fordringene.

## Note 1 Lønnskostnader, antall ansatte, godtgjørelser til styret, lån til eiere og revisor

Selskapet har i 2023 sysselsatt 0 årsverk. Det er ingen ansatte i selskapet og følgelig ingen lønnskostnader.

Det har ikke vært utbetalt honorar til styret.

Det er ikke gitt lån eller stilt sikkerhet for lån til styret, ledende personer eller aksjeeiere.

## PENSJONSFORPLIKTELSE

Selskapet er ikke pliktig til å ha tjenestepensjonsordning etter lov om obligatorisk tjenestepensjon.

## REVISOR

Selskapet har fravalgt revisjon og har derfor ingen kostnader knyttet til dette.



## Note 2 Varige driftsmidler

	Maskiner, inventar, verktøy	Sum
Anskaffelseskost 01.01.2023	73 699	73 699
Tilgang kjøpte driftsmidler	67 757	67 757
Avgang solgte driftsmidler	-67 758	-67 758
<b>Anskaffelseskost 31.12.2023</b>	<b>73 698</b>	<b>73 698</b>
Akkumulerte avskrivninger 31.12	31 198	31 198
<b>Bokført verdi 31.12.2023</b>	<b>42 500</b>	<b>42 500</b>
Årets avskrivninger	12 500	12 500
Økonomisk levetid	3-10 år	
Avskrivningsplan	Lineær	

## Note 3 Mellomværende med selskap i samme konsern og tilknyttet selskap

	2023	2022
<b>Gjeld</b>		
Annen kortsiktig gjeld konsern	50 026	38 747
<b>Sum</b>	<b>50 026</b>	<b>38 747</b>

Gjeld til morselskap TF. Holding AS er renteberegnet med kr 1 279 i 2023.

## Note 4 Skatt

Årets skattekostnad	2023	2022
Resultatført skatt på ordinært resultat:		
Betalbar skatt	0	0
Endring i utsatt skattefordel	0	0
<b>Skattekostnad ordinært resultat</b>	<b>0</b>	<b>0</b>
Skattepliktig inntekt:		
Resultat før skatt	-33 599	80 868
Permanente forskjeller	0	0
Endring i midlertidige forskjeller	40 563	-98 465
Anvendelse av fremførbart underskudd	-6 964	0
<b>Skattepliktig inntekt</b>	<b>0</b>	<b>-17 597</b>
Betalbar skatt i balansen:		
Betalbar skatt på årets resultat	0	0
<b>Sum betalbar skatt i balansen</b>	<b>0</b>	<b>0</b>

Skatteeffekten av midlertidige forskjeller og underskudd til fremføring som har gitt opphav til utsatt skatt og utsatte skattefordeler, spesifisert på typer av midlertidige forskjeller

	2023	2022	Endring
Varige driftsmidler	242 285	271 349	29 063
Fordringer	-11 500	0	11 500



<b>Sum</b>	<b>230 785</b>	<b>271 349</b>	<b>40 563</b>
Akkumulert fremførbart underskudd	-316 322	-323 286	-6 964
Inngår ikke i beregningen av utsatt skatt	85 537	51 937	-33 599
<b>Utsatt skattefordel (22 %)</b>	<b>0</b>	<b>0</b>	<b>0</b>

I henhold til God regnskapsskikk for små foretak balanseføres ikke utsatt skattefordel.

## Note 5 Egenkapital

	Aksjekapital	Annen Innskutt egenkapital	Annen egenkapital	Sum egenkapital
Pr. 31.12.2022	30 150	0	75 298	105 448
Årets resultat		0	-33 599	-33 599
<b>Pr 31.12.2023</b>	<b>30 150</b>	<b>0</b>	<b>41 699</b>	<b>71 849</b>

## Note 6 Aksjonærer

### AKSJEKAPITALEN I VEST MASKIN & UMLEIE AS PR. 31.12 BESTÅR AV:

	Antall	Pålydende	Bokført
Ordinære aksjer	450	67,0	30 150
<b>Sum</b>	<b>450</b>		<b>30 150</b>

### EIERSTRUKTUR

De største aksjonærene i % pr. 31.12 var:

	Ordinære	Eierandel	Stemmeandel
TF. HOLDING AS	450	100,0	100,0

## Note 7 Fortsatt drift

Styrets arbeid i 2023 har i hovedsak bestått av å forvalte inntektene og redusere kostnadene for å sikre løpende drift.

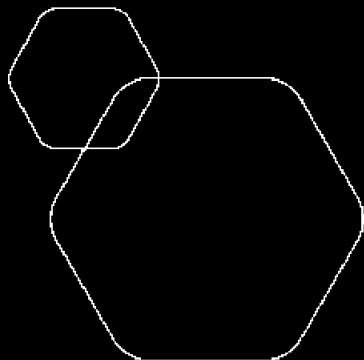
Selskapet har gjort opp forpliktelse løpende og driften av Vest Maskin & Utleie AS synes således ikke å medføre risiko for tap for kreditorene.

Grunnlaget for styrets konklusjon om fortsatt drift er basert på grunnlaget dagens drift er etablert på, den gode kommunikasjonen mot kreditorer og et konservativt anslag på inntekter i årene som kommer. Styret følger løpende opp selskapet og tar grep etter behov.



BankID Signing  
Tommy Fjæreide  
2024-03-16

BankID Signing  
Stian Persson  
2024-03-17

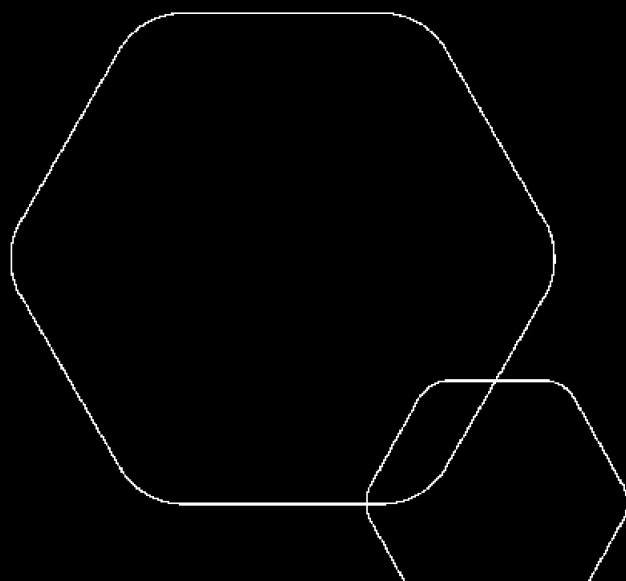


# Årsregnskap 2023

## Vest Maskin & Utleie AS

Resultatregnskap  
Balanse  
Noter til regnskapet

Utarbeidet av Enkelt Regnskap AS



Org.nr.: 920 901 689



### RESULTATREGNSKAP

#### VEST MASKIN & UMLEIE AS

DRIFTSINNEKTER OG DRIFTSKOSTNADER	Note	2023	2022
Salgsinntekt		141 146	150 781
Annen driftsinntekt		37 243	156 664
<b>Sum driftsinntekter</b>		<b>178 389</b>	<b>307 445</b>
Varekostnad		0	790
Avskrivning av driftsmidler	2	12 500	7 499
Annen driftskostnad	1	196 321	217 089
<b>Sum driftskostnader</b>		<b>208 821</b>	<b>225 378</b>
<b>Driftsresultat</b>		<b>-30 431</b>	<b>82 067</b>
<b>FINANSINNEKTER OG FINANSKOSTNADER</b>			
Annen renteinntekt		0	10
Rentekostnad til foretak i samme konsern	3	1 279	1 209
Annen rentekostnad		1 889	0
<b>Resultat av finansposter</b>		<b>-3 168</b>	<b>-1 199</b>
Resultat før skattekostnad		-33 599	80 868
<b>Resultat</b>		<b>-33 599</b>	<b>80 868</b>
<b>Årsresultat</b>	4, 5	<b>-33 599</b>	<b>80 868</b>
<b>OVERFØRINGER</b>			
Avsatt til annen egenkapital		0	80 868
Overføringer annen egenkapital		-33 599	0
<b>Sum overføringer</b>		<b>-33 599</b>	<b>80 868</b>



### BALANSE

#### VEST MASKIN & UTLEIE AS

EIENDELER	Note	2023	2022
<b>VARIGE DRIFTSMIDLER</b>			
Driftsløsøre, inventar o.a. utstyr	2	42 500	55 000
<b>Sum varige driftsmidler</b>		<b>42 500</b>	<b>55 000</b>
<b>Sum anleggsmidler</b>		<b>42 500</b>	<b>55 000</b>
<b>OMLØPSMIDLER</b>			
<b>FORDRINGER</b>			
Kundefordringer	3	-2 500	0
Andre kortsiktige fordringer	3	62 213	82 739
<b>Sum fordringer</b>	<b>3</b>	<b>59 713</b>	<b>82 739</b>
Bankinnskudd, kontanter o.l.		39 883	26 886
<b>Sum omløpsmidler</b>		<b>99 595</b>	<b>109 625</b>
<b>Sum eiendeler</b>		<b>142 095</b>	<b>164 625</b>



## BALANSE

### VEST MASKIN & UMLEIE AS

EGENKAPITAL OG GJELD	Note	2023	2022
<b>EGENKAPITAL</b>			
<b>INNSKUTT EGENKAPITAL</b>			
Aksjekapital	6	30 150	30 150
<b>Sum innskutt egenkapital</b>		<b>30 150</b>	<b>30 150</b>
<b>OPPTJENT EGENKAPITAL</b>			
Annen egenkapital	7	41 699	75 298
<b>Sum opptjent egenkapital</b>		<b>41 699</b>	<b>75 298</b>
<b>Sum egenkapital</b>	<b>5</b>	<b>71 849</b>	<b>105 448</b>
<b>GJELD</b>			
<b>KORTSIKTIG GJELD</b>			
Leverandørgjeld	3	14 007	16 398
Skyldig offentlige avgifter		6 214	1 532
Konserngjeld	3	50 026	38 747
Annen kortsiktig gjeld	3	0	2 500
<b>Sum kortsiktig gjeld</b>	<b>3</b>	<b>70 247</b>	<b>59 177</b>
<b>Sum gjeld</b>		<b>70 247</b>	<b>59 177</b>
<b>Sum egenkapital og gjeld</b>		<b>142 095</b>	<b>164 625</b>

Bergen, 16.03.2024  
Styret i Vest Maskin & Utleie AS

Tommy Fjæreide  
styremedlem

Stian Persson  
styreleder



## Regnskapsprinsipper

Årsregnskapet er satt opp i samsvar med regnskapsloven og NRS 8 - God regnskapsskikk for små foretak.

## DRIFTSINNTEKTER

Inntektsføring ved salg av varer skjer på leveringstidspunktet. Tjenester inntektsføres etter hvert som de leveres.

## SKATT

Skattekostnaden i resultatregnskapet omfatter både periodens betalbare skatt og endring i utsatt skatt. Utsatt skatt er beregnet med 22 % på grunnlag av de midlertidige forskjeller som eksisterer mellom regnskapsmessige og skattemessige verdier, samt ligningsmessig underskudd til fremføring ved utgangen av regnskapsåret. Skatteøkende og skattereduserende midlertidige forskjeller som reverserer eller kan reverseres i samme periode er utlignet og nettoført. Netto utsatt skattefordel er iht gjeldende lover og regler for små foretak ikke balanseført.

## KLASSIFISERING OG VURDERING AV BALANSEPOSTER

Anleggsmidler omfatter eiendeler bestemt til varig eie og bruk. Anleggsmidler er vurdert til anskaffelseskost. Varige driftsmidler balanseføres og avskrives over driftsmidlets økonomiske levetid.

Varige driftsmidler balanseføres og avskrives over driftsmidlets forventede levetid. Direkte vedlikehold av driftsmidler kostnadsføres løpende under driftskostnader, mens påkostninger eller forbedringer tillegges driftsmidlets kostpris og avskrives i takt med driftsmiddelet. Dersom gjenvinnbart beløp av driftsmiddelet er lavere enn balanseført verdi foretas nedskrivning til gjenvinnbart beløp. Gjenvinnbart beløp av det høyeste av netto salgsverdi og verdi i bruk. Verdi i bruk er nåverdien av de fremtidige kontantstrømmene som eiendelen vil generere.

Selskapet har inngått operasjonelle leasingsavtaler.

## KLASSIFISERING OG VURDERING AV OMLØPSMIDLER

Omløpsmidler og kortsiktig gjeld omfatter normalt poster som forfaller til betaling innen ett år etter balansedagen. Omløpsmidler vurderes til laveste verdi av anskaffelseskost og virkelig verdi. Kortsiktig gjeld balanseføres til nominelt beløp på etableringstidspunktet.

## FORDRINGER

Kundefordringer og andre fordringer oppføres til pålydende etter fradrag for avsetning til forventet tap. Avsetning til tap gjøres på grunnlag av en individuell vurdering av de enkelte fordringene.

## Note 1 Lønnskostnader, antall ansatte, godtgjørelser til styret, lån til eiere og revisor

Selskapet har i 2023 sysselsatt 0 årsverk. Det er ingen ansatte i selskapet og følgelig ingen lønnskostnader.

Det har ikke vært utbetalt honorar til styret.

Det er ikke gitt lån eller stilt sikkerhet for lån til styret, ledende personer eller aksjeeiere.

## PENSJONSFORPLIKTELSE

Selskapet er ikke pliktig til å ha tjenstepensjonsordning etter lov om obligatorisk tjenstepensjon.

## REVISOR

Selskapet har fravalgt revisjon og har derfor ingen kostnader knyttet til dette.



## Note 2 Varige driftsmidler

	Maskiner, inventar, verktøy	Sum
Anskaffelseskost 01.01.2023	73 699	73 699
Tilgang kjøpte driftsmidler	67 757	67 757
Avgang solgte driftsmidler	-67 758	-67 758
<b>Anskaffelseskost 31.12.2023</b>	<b>73 698</b>	<b>73 698</b>
Akkumulerte avskrivninger 31.12	31 198	31 198
<b>Bokført verdi 31.12.2023</b>	<b>42 500</b>	<b>42 500</b>
Årets avskrivninger	12 500	12 500
Økonomisk levetid	3-10 år	
Avskrivningsplan	Lineær	

## Note 3 Mellomværende med selskap i samme konsern og tilknyttet selskap

	2023	2022
<b>Gjeld</b>		
Annen kortsiktig gjeld konsern	50 026	38 747
<b>Sum</b>	<b>50 026</b>	<b>38 747</b>

Gjeld til morselskap TF. Holding AS er renteberegnet med kr 1 279 i 2023.

## Note 4 Skatt

Årets skattekostnad	2023	2022
Resultatført skatt på ordinært resultat:		
Betalbar skatt	0	0
Endring i utsatt skattefordel	0	0
<b>Skattekostnad ordinært resultat</b>	<b>0</b>	<b>0</b>
Skattepliktig inntekt:		
Resultat før skatt	-33 599	80 868
Permanente forskjeller	0	0
Endring i midlertidige forskjeller	40 563	-98 465
Anvendelse av fremførbart underskudd	-6 964	0
<b>Skattepliktig inntekt</b>	<b>0</b>	<b>-17 597</b>
Betalbar skatt i balansen:		
Betalbar skatt på årets resultat	0	0
<b>Sum betalbar skatt i balansen</b>	<b>0</b>	<b>0</b>

Skatteeffekten av midlertidige forskjeller og underskudd til fremføring som har gitt opphav til utsatt skatt og utsatte skattefordeler, spesifisert på typer av midlertidige forskjeller

	2023	2022	Endring
Varige driftsmidler	242 285	271 349	29 063
Fordringer	-11 500	0	11 500



<b>Sum</b>	<b>230 785</b>	<b>271 349</b>	<b>40 563</b>
Akkumulert fremførbart underskudd	-316 322	-323 286	-6 964
Inngår ikke i beregningen av utsatt skatt	85 537	51 937	-33 599
<b>Utsatt skattefordel (22 %)</b>	<b>0</b>	<b>0</b>	<b>0</b>

I henhold til God regnskapsskikk for små foretak balanseføres ikke utsatt skattefordel.

## Note 5 Egenkapital

	<b>Aksjekapital</b>	<b>Annen Innskutt egenkapital</b>	<b>Annen egenkapital</b>	<b>Sum egenkapital</b>
Pr. 31.12.2022	30 150	0	75 298	105 448
Årets resultat		0	-33 599	-33 599
<b>Pr 31.12.2023</b>	<b>30 150</b>	<b>0</b>	<b>41 699</b>	<b>71 849</b>

## Note 6 Aksjonærer

### AKSJEKAPITALEN I VEST MASKIN & UMLEIE AS PR. 31.12 BESTÅR AV:

	<b>Antall</b>	<b>Pålydende</b>	<b>Bokført</b>
Ordinære aksjer	450	67,0	30 150
<b>Sum</b>	<b>450</b>		<b>30 150</b>

### EIERSTRUKTUR

De største aksjonærene i % pr. 31.12 var:

	<b>Ordinære</b>	<b>Eierandel</b>	<b>Stemmeandel</b>
TF. HOLDING AS	450	100,0	100,0

## Note 7 Fortsatt drift

Styrets arbeid i 2023 har i hovedsak bestått av å forvalte inntektene og redusere kostnadene for å sikre løpende drift.

Selskapet har gjort opp forpliktelse løpende og driften av Vest Maskin & Utleie AS synes således ikke å medføre risiko for tap for kreditorene.

Grunnlaget for styrets konklusjon om fortsatt drift er basert på grunnlaget dagens drift er etablert på, den gode kommunikasjonen mot kreditorer og et konservativt anslag på inntekter i årene som kommer. Styret følger løpende opp selskapet og tar grep etter behov.