



## ÅRSREGNSKAPET FOR REGNSKAPSÅRET 2024 - GENERELL INFORMASJON

### Enheten

Organisasjonsnummer: 926 561 928  
Organisasjonsform: Aksjeselskap  
Foretaksnavn: MALLING PROSJEKTINVEST AS  
Forretningsadresse: c/o Malling & Co Forvaltning AS  
Dronning Mauds gate 15  
0250 OSLO

### Regnskapsår

Årsregnskapets periode: 01.01.2024 - 31.12.2024

### Konsern

Morselskap i konsern: Nei

### Regnskapsregler

Regler for små foretak benyttet: Ja  
Benyttet ved utarbeidelsen av årsregnskapet til selskapet: Regnskapslovens alminnelige regler

### Årsregnskapet fastsatt av kompetent organ

Bekreftet av representant for selskapet: Mads Mortensen  
Dato for fastsettelse av årsregnskapet: 26.06.2025

### Grunnlag for avgivelse

År 2024: Årsregnskapet er elektronisk innlevert  
År 2023: Tall er hentet fra elektronisk innlevert årsregnskap fra 2024

*Det er ikke krav til at årsregnskapet m.v. som sendes til Regnskapsregisteret er undertegnet. Kontrollen på at dette er utført ligger hos revisor/enhetens øverste organ. Sikkerheten ivaretas ved at innsender har rolle/rettighet for innsending av årsregnskapet via Altinn, og ved at det bekreftes at årsregnskapet er fastsatt av kompetent organ.*

Brønnøysundregistrene, 06.07.2025



## Resultatregnskap

Beløp i: NOK	Note	2024	2023
<b>RESULTATREGNSKAP</b>			
<b>Kostnader</b>			
Lønnskostnad	1		
Annen driftskostnad	1	71 700	28 375
<b>Sum kostnader</b>		<b>71 700</b>	<b>28 375</b>
<b>Driftsresultat</b>		<b>-71 700</b>	<b>-28 375</b>
<b>Finansinntekter og finanskostnader</b>			
Annen renteinntekt	2	35 973	17 287
Gevinst/tap ved realisasjon aksjer	3	220 418	-1 353 254
<b>Sum finansinntekter</b>		<b>256 391</b>	<b>-1 335 967</b>
Nedskrivning av andre finansielle anleggsmidler	2	940 000	1 840 000
<b>Sum finanskostnader</b>		<b>940 000</b>	<b>1 840 000</b>
<b>Netto finans</b>		<b>-683 609</b>	<b>-3 175 967</b>
<b>Resultat før skattekostnad</b>		<b>-755 310</b>	<b>-3 204 343</b>
Skattekostnad på resultat	4		
<b>Årsresultat</b>	5	<b>-755 310</b>	<b>-3 204 343</b>
<b>Årsresultat etter minoritetsinteresser</b>		<b>-755 310</b>	<b>-3 204 343</b>
<b>Totalresultat</b>		<b>-755 310</b>	<b>-3 204 343</b>
<b>Overføringer og disponeringer</b>			
Ordinært utbytte		-578 904	
Ekstraordinært utbytte		-322 900	
Udekket tap			-3 204 343
Avsatt til annen egenkapital		146 494	
<b>Sum overføringer og disponeringer</b>		<b>-755 310</b>	<b>-3 204 343</b>



## Balanse

Beløp i: NOK	Note	2024	2023
<b>BALANSE - EIENDELER</b>			
<b>Anleggsmidler</b>			
<b>Immaterielle eiendeler</b>			
Utsatt skattefordel	4		
<b>Finansielle anleggsmidler</b>			
Investeringer i aksjer og andeler		18 436 987	12 366 280
Andre langsiktige fordringer	2	559 129	317 388
<b>Sum finansielle anleggsmidler</b>	<b>2</b>	<b>18 996 116</b>	<b>12 683 668</b>
<b>Sum anleggsmidler</b>		<b>18 996 116</b>	<b>12 683 668</b>
<b>Omløpsmidler</b>			
<b>Varer</b>			
<b>Bankinnskudd, kontanter og lignende</b>			
Bankinnskudd, kontanter o.l.		1 067 392	32 853
<b>Sum bankinnskudd, kontanter og lignende</b>		<b>1 067 392</b>	<b>32 853</b>
<b>Sum omløpsmidler</b>		<b>1 067 392</b>	<b>32 853</b>
<b>SUM EIENDELER</b>		<b>20 063 509</b>	<b>12 716 522</b>
<b>BALANSE - EGENKAPITAL OG GJELD</b>			
<b>Egenkapital</b>			
<b>Innskutt egenkapital</b>			
Aksjekapital		45 000	39 000
Overkurs		23 124 500	15 932 000
<b>Sum innskutt egenkapital</b>		<b>23 169 500</b>	<b>15 971 000</b>
<b>Opptjent egenkapital</b>			
Annen egenkapital		146 494	
Udekket tap		3 262 011	3 262 011
<b>Sum opptjent egenkapital</b>		<b>-3 115 516</b>	<b>-3 262 011</b>



### Balanse

<b>Beløp i: NOK</b>	<b>Note</b>	<b>2024</b>	<b>2023</b>
<b>Sum egenkapital</b>	5	20 053 984	12 708 989
<b>Gjeld</b>			
<b>Langsiktig gjeld</b>			
Utsatt skatt	4		
<b>Annen langsiktig gjeld</b>			
<b>Sum langsiktig gjeld</b>		0	0
<b>Kortsiktig gjeld</b>			
Leverandørgjeld			7 533
Betalbar skatt	4		
Annen kortsiktig gjeld		9 525	
<b>Sum kortsiktig gjeld</b>		9 525	7 533
<b>Sum gjeld</b>		9 525	7 533
<b>SUM EGENKAPITAL OG GJELD</b>		20 063 509	12 716 522



## Brønnøysundregistrene

### ÅRSREGNSKAP FOR REGNSKAPSÅRET 2024 - GENERELL INFORMASJON

Journalnummer: 2025 639141

#### Enheten

Organisasjonsnummer: 926 561 928  
Organisasjonsform: Aksjeselskap  
Foretaksnavn: MALLING PROSJEKTINVEST AS  
Forretningsadresse: c/o Malling & Co Forvaltning AS  
Dronning Mauds gate 15  
0250 OSLO

#### Regnskapsår

Årsregnskapets periode: 01.01.2024 - 31.12.2024

#### Konsern

Morselskap i konsern: Nei

#### Regnskapsregler

Regler for små foretak benyttet: Ja  
Benyttet ved utarbeidelsen av  
årsregnskapet til selskapet: Regnskapslovens alminnelige regler

#### Årsregnskapet fastsatt av kompetent organ

Bekreftet av representant for selskapet: Mads Mortensen  
Dato for fastsettelse av årsregnskapet: 26.06.2025

#### Revisjon

Selskapet har besluttet at årsregnskapet  
ikke skal revideres: Ja  
Årsregnskapet er utarbeidet av ekstern  
autorisert regnskapsfører: Ja  
Ekstern autorisert regnskapsfører har i  
løpet av regnskapsåret bistått ved den  
løpende regnskapsføringen eller utført  
andre tjenester for selskapet enn å  
utarbeide årsregnskapet: Ja

#### Grunnlag for avgivelse

År 2024: Årsregnskap er elektronisk innlevert.  
År 2023: Tall er hentet fra elektronisk innlevert årsregnskap fra 2024.

*Det er ikke krav til at årsregnskapet m.v. som sendes til Regnskapsregisteret er undertegnet. Kontrollen på at dette er utført ligger hos revisor/enhetens øverste organ. Sikkerheten ivaretas ved at innsender har rolle/rettighet for innsending av årsregnskapet via Altinn, og ved at det bekreftes at årsregnskapet er fastsatt av kompetent organ.*

Brønnøysundregistrene, 05.07.2025

---

Brønnøysundregistrene  
Postadresse: Postboks 900, 8910 Brønnøysund  
Telefon: 75 00 75 00  
E-post: firmapost@brreg.no Internett: www.brreg.no  
Organisasjonsnummer: 974 760 673



Organisasjonsnr: 926 561 928  
MALLING PROSJEKTINVEST AS

## RESULTATREGNSKAP

Beløp i: NOK	Note	2024	2023
<b>RESULTATREGNSKAP</b>			
<b>Kostnader</b>			
Lønnskostnad	1		
Annen driftskostnad	1	71 700	28 375
<b>Sum kostnader</b>		<b>71 700</b>	<b>28 375</b>
<b>Driftsresultat</b>		<b>-71 700</b>	<b>-28 375</b>
<b>Finansinntekter og finanskostnader</b>			
Annen renteinntekt	2	35 973	17 287
Gevinst/tap ved realisasjon aksjer	3	220 418	-1 353 254
<b>Sum finansinntekter</b>		<b>256 391</b>	<b>-1 335 967</b>
Nedskrivning av andre finansielle anleggsmidler	2	940 000	1 840 000
<b>Sum finanskostnader</b>		<b>940 000</b>	<b>1 840 000</b>
<b>Netto finans</b>		<b>-683 609</b>	<b>-3 175 967</b>
<b>Resultat før skattekostnad</b>		<b>-755 310</b>	<b>-3 204 343</b>
Skattekostnad på resultat	4		
<b>Årsresultat</b>	5	<b>-755 310</b>	<b>-3 204 343</b>
<b>Årsresultat etter minoritetsinteresser</b>		<b>-755 310</b>	<b>-3 204 343</b>
<b>Totalresultat</b>		<b>-755 310</b>	<b>-3 204 343</b>
<b>Overføringer og disponeringer</b>			
Ordinært utbytte		-578 904	
Ekstraordinært utbytte		-322 900	
Udekket tap			-3 204 343
Avsatt til annen egenkapital		146 494	
<b>Sum overføringer og disponeringer</b>		<b>-755 310</b>	<b>-3 204 343</b>



Organisasjonsnr: 926 561 928  
MALLING PROSJEKTINVEST AS

## BALANSE

Beløp i: NOK	Note	2024	2023
--------------	------	------	------

### BALANSE - EIENDELER

#### Anleggsmidler

##### Immaterielle eiendeler

Utsatt skattefordel 4

##### Finansielle anleggsmidler

Investeringer i aksjer og andeler

18 436 987 12 366 280

Andre langsiktige fordringer 2

559 129 317 388

Sum finansielle anleggsmidler 2

18 996 116 12 683 668

Sum anleggsmidler

18 996 116 12 683 668

#### Omløpsmidler

##### Varer

##### Bankinnskudd, kontanter og lignende

Bankinnskudd, kontanter o. l.

1 067 392 32 853

Sum bankinnskudd, kontanter og lignende

1 067 392 32 853

Sum omløpsmidler

1 067 392 32 853

SUM EIENDELER

20 063 509 12 716 522

### BALANSE - EGENKAPITAL OG GJELD

#### Egenkapital

##### Innskutt egenkapital

Aksjekapital

45 000 39 000

Overkurs

23 124 500 15 932 000

Sum innskutt egenkapital

23 169 500 15 971 000

##### Opptjent egenkapital

Annen egenkapital

146 494

Udekket tap

3 262 011 3 262 011

Sum opptjent egenkapital

-3 115 516 -3 262 011

Sum egenkapital 5

20 053 984 12 708 989

#### Gjeld

##### Langsiktig gjeld

Utsatt skatt 4



<b>Annen langsiktig gjeld</b>		
<b>Sum langsiktig gjeld</b>	<b>0</b>	<b>0</b>
<b>Kortsiktig gjeld</b>		
Leverandørgjeld		7 533
Betalbar skatt	4	
Annen kortsiktig gjeld	9 525	
<b>Sum kortsiktig gjeld</b>	<b>9 525</b>	<b>7 533</b>
<b>Sum gjeld</b>	<b>9 525</b>	<b>7 533</b>
<b>SUM EGENKAPITAL OG GJELD</b>	<b>20 063 509</b>	<b>12 716 522</b>



Organisasjonsnr: 926 561 928  
MALLING PROSJEKTINVEST AS

NOTEOPPLYSNINGER - SELSKAP - alle poster oppgitt i hele tall

Note  
4

Antall årsverk i regnskapsåret  
1.00

Sum Beløp

Balanseført verdi 31.12. Varige driftsmidler Immaterielle eiend.

Konsernregnskap

Morselskapet sitt navn

Forretningskontor for morselskapet

Begrunnelse for at datterselskap er utelatt fra konsolideringen

Samlet beløp - tilknyttet selskap Årets Fjorårets

Samlet beløp - foretak i samme konsern Årets Fjorårets

Samlet beløp - foretak i samme konsern Årets Fjorårets

Samlet beløp - felles kontrollert virksomhet Årets Fjorårets

Pantstillelse Beløp

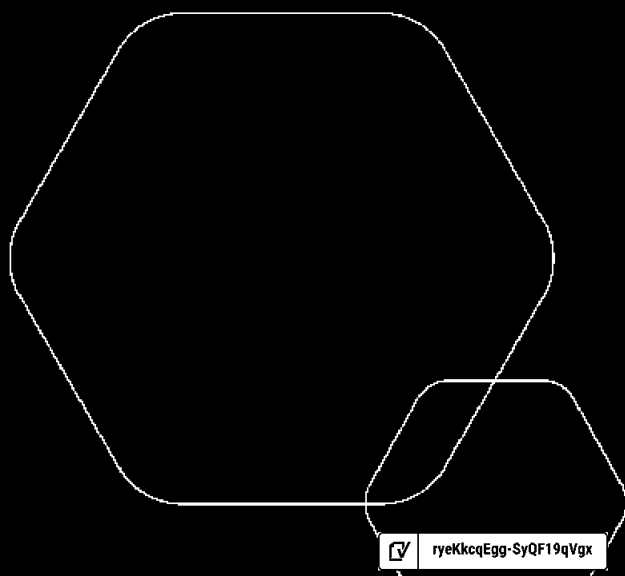
Beholdning av egne aksjer Antall Pålydende Andel av aksjek.



# Årsregnskap 2024

## Malling Prosjektinvest AS

Resultatregnskap  
Balanse  
Noter til regnskapet



Org.nr.: 926 561 928

 ryeKkcqEgg-SyQF19qVgx



## RESULTATREGNSKAP

### MALLING PROSJEKTINVEST AS

DRIFTSINNEKTER OG DRIFTSKOSTNADER	Note	2024	2023
Annen driftskostnad	1	71 700	28 375
<b>Sum driftskostnader</b>		<b>71 700</b>	<b>28 375</b>
<b>Driftsresultat</b>		<b>-71 700</b>	<b>-28 375</b>
<b>FINANSINNEKTER OG FINANSKOSTNADER</b>			
Annen renteinntekt	2	35 973	17 287
Gevinst/tap ved realisasjon aksjer	3	220 418	-1 353 254
Nedskrivning av andre finansielle anleggsmidler	2	-940 000	-1 840 000
<b>Resultat av finansposter</b>		<b>-683 609</b>	<b>-3 175 967</b>
Resultat før skattekostnad		-755 310	-3 204 343
Skattekostnad på resultat	4	0	0
<b>Resultat</b>		<b>-755 310</b>	<b>-3 204 343</b>
<b>Årsresultat</b>	5	<b>-755 310</b>	<b>-3 204 343</b>
<b>OVERFØRINGER</b>			
Avsatt til utbytte		-578 904	0
Ekstraordinært utbytte		-322 900	0
Avsatt til annen egenkapital		146 494	0
Overført til udekket tap		0	3 204 343
<b>Sum overføringer</b>		<b>-755 310</b>	<b>-3 204 343</b>



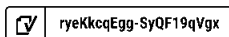
### BALANSE

#### MALLING PROSJEKTINVEST AS

EIENDELER	Note	2024	2023
<b>ANLEGGSMIDLER</b>			
<b>FINANSIELLE ANLEGGSMIDLER</b>			
Investeringer i aksjer og andeler		18 436 987	12 366 280
Andre langsiktige fordringer	2	559 129	317 388
<b>Sum finansielle anleggsmidler</b>	<b>2</b>	<b>18 996 116</b>	<b>12 683 668</b>
<b>Sum anleggsmidler</b>		<b>18 996 116</b>	<b>12 683 668</b>
<b>OMLØPSMIDLER</b>			
Bankinnskudd, kontanter o.l.		1 067 392	32 853
<b>Sum omløpsmidler</b>		<b>1 067 392</b>	<b>32 853</b>
<b>Sum eiendeler</b>		<b>20 063 509</b>	<b>12 716 522</b>

MALLING PROSJEKTINVEST AS

SIDE 3





## BALANSE

### MALLING PROSJEKTINVEST AS

EGENKAPITAL OG GJELD	Note	2024	2023
<strong>EGENKAPITAL</strong>			
<strong>INNSKUTT EGENKAPITAL</strong>			
Aksjekapital		45 000	39 000
Overkurs		23 124 500	15 932 000
<strong>Sum innskutt egenkapital</strong>		<strong>23 169 500</strong>	<strong>15 971 000</strong>
<strong>OPPTJENT EGENKAPITAL</strong>			
Annen egenkapital		146 494	0
Udekket tap		-3 262 011	-3 262 011
<strong>Sum opptjent egenkapital</strong>		<strong>-3 115 516</strong>	<strong>-3 262 011</strong>
<strong>Sum egenkapital</strong>	5	<strong>20 053 984</strong>	<strong>12 708 989</strong>
<strong>GJELD</strong>			
<strong>KORTSIKTIG GJELD</strong>			
Leverandørgjeld		0	7 533
Annen kortsiktig gjeld		9 525	0
<strong>Sum kortsiktig gjeld</strong>		<strong>9 525</strong>	<strong>7 533</strong>
<strong>Sum gjeld</strong>		<strong>9 525</strong>	<strong>7 533</strong>
<strong>Sum egenkapital og gjeld</strong>		<strong>20 063 509</strong>	<strong>12 716 522</strong>

Oslo, 26.06.2025  
Styret i Malling Prosjektinvest AS

Mads Mortensen  
Styreleder

Didrik Christian Brager Carlsen  
Styremedlem

Torjus Mykland  
Styremedlem

Fredrik Jansen  
Styremedlem

Cecilie Therese Ellefsen  
Styremedlem



MALLING PROSJEKTINVEST AS

926 561 928

## Regnskapsprinsipper

Årsregnskapet er satt opp i samsvar med regnskapsloven og NRS 8 - God regnskapsskikk for små foretak. Det er avlagt under forutsetningen om fortsatt drift.

## KLASSIFISERING OG VURDERING AV ANLEGGSMIDLER

Anleggsmidler omfatter eiendeler bestemt til varig eie og bruk. Finansielle anleggsmidler er vurderes etter laveste verdis prinsipp.

## SKATT

Skattekostnaden i resultatregnskapet omfatter både periodens betalbare skatt og endring i utsatt skatt. Utsatt skatt er beregnet med 22 % på grunnlag av de midlertidige forskjeller som eksisterer mellom regnskapsmessige og skattemessige verdier, samt ligningsmessig underskudd til fremføring ved utgangen av regnskapsåret. Skatteøkende og skattereduserende midlertidige forskjeller som reverserer eller kan reverseres i samme periode er utlignet og nettoført. Utsatt skattefordel er ikke balanseført.

## KLASSIFISERING OG VURDERING AV OMLØPSMIDLER

Omløpsmidler og kortsiktig gjeld omfatter normalt poster som forfaller til betaling innen ett år etter balansedagen, samt poster som knytter seg til varekretsløpet. Omløpsmidler vurderes til laveste verdi av anskaffelseskost og virkelig verdi.

## FORDRINGER

Kundefordringer og andre fordringer oppføres til pålydende etter fradrag for avsetning til forventet tap. Avsetning til tap gjøres på grunnlag av en individuell vurdering av de enkelte fordringene.

## Note 1 Lønnskostnader

Malling Prosjektinvest AS har ikke hatt lønns- eller personalkostnader i 2024 og det foreligger heller ingen slike forpliktelser. Det er 0 årsverk i selskapet.



## MALLING PROSJEKTINVEST AS

926 561 928

### Note 2 Langsiktige verdipapirer

	Eier andel	Anskaffelseskost	Balanseført verdi
Locus Living AS	0,30%	500 384	290 384
Borgeskogen Loginvest AS	0,40%	439 200	339 200
Brynsengveien 10 Holding AS	0,50%	725 000	495 000
Enebakk Loginvest AS	1,17%	756 750	466 750
Helsfyr Utvikling AS	1,03%	5 923 750	5 923 750
Malling & Co Vekst AS	0,96%	4 666 575	4 006 575
Malling Value Add I AS	50,00%	500 000	500 000
Ryensvingen Invest AS	1,75%	1 788 500	1 788 500
Storgata 28 Utvikling AS	2,00%	1 680 000	840 000
Terminalen Fjordbyen Utvikling	0,35%	297 500	297 500
G35 Properties AS	0,50%	1 156 828	1 156 828
Malling Value Add II AS	50,00%	2 332 500	2 332 500
<b>Pr 31.12.2024</b>		<b>20 766 987</b>	<b>18 436 987</b>

Selskapet gjennomgår investeringenes verdiutvikling fortløpende. Investeringene er knyttet til utleie- og utviklingseiendom og verddivurdering bygger på fremtidige kontantstrømestimer. Investeringene er per 31.12 nedskrevet til estimert markedsverdi, hvilket har gitt en total nedskrivning på kr 940 000 i 2024.

Selskapet har per 31.12 yttet et aksjonærlån til Storgata 28 Utvikling på kr 460 000 og til Ryensvingen Invest AS på kr 52 500. Lånene er usikret og forrentes til 3 mnd NIBOR + 3,0% p.a. Renteinntekten for 2024 er kr 29 241. Rentene betales ikke, men akkumuleres og legges til hovedstolen per årsslutt.

### Note 3 Realisasjon av investeringer

Det er i 2024 bokført en total gevinst på kr 220 418 for aksjer som ble realisert i 2023 men hvor det har vært etteroppgjør i 2024.



MALLING PROSJEKTINVEST AS

926 561 928

## Note 4 Skatt

<b>Årets skattekostnad</b>	<b>2024</b>	<b>2023</b>
Resultatført skatt på ordinært resultat:		
Betalbar skatt	0	0
Endring i utsatt skattefordel	0	0
<b>Skattekostnad ordinært resultat</b>	<b>0</b>	<b>0</b>
Skattepliktig inntekt:		
Resultat før skatt	-755 310	-3 204 343
Permanente forskjeller	719 582	3 193 254
<b>Skattepliktig inntekt</b>	<b>-35 728</b>	<b>-11 089</b>
Betalbar skatt i balansen:		
Betalbar skatt på årets resultat	0	0
<b>Sum betalbar skatt i balansen</b>	<b>0</b>	<b>0</b>

Skatteeffekten av midlertidige forskjeller og underskudd til fremføring som har gitt opphav til utsatt skatt og utsatte skattefordeler, spesifisert på typer av midlertidige forskjeller

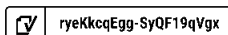
	<b>2024</b>	<b>2023</b>	<b>Endring</b>
Akkumulert fremførbart underskudd	-104 484	-68 757	35 728
Inngår ikke i beregningen av utsatt skatt	104 484	68 757	-35 728
<b>Utsatt skattefordel (22 %)</b>	<b>0</b>	<b>0</b>	<b>0</b>

I henhold til God regnskapsskikk for små foretak balanseføres ikke utsatt skattefordel.

## Note 5 Egenkapital

	<b>Aksjekapital</b>	<b>Overkurs</b>	<b>Udekket tap</b>	<b>Sum egenkapital</b>
Pr. 31.12.2023	39 000	15 932 000	-3 262 011	12 708 989
Kapitalforhøyelser	6 000	7 192 500	0	7 198 500
Årets resultat			-755 310	-755 310
Utbytte			901 804	901 804
<b>Pr 31.12.2024</b>	<b>45 000</b>	<b>23 124 500</b>	<b>-3 115 516</b>	<b>20 053 984</b>

Side 7





## Document summary

**COMPLETED BY ALL:**

26.06.2025 16:44

**SENT BY OWNER:**

Vilhelm Bogstrand · 26.06.2025 11:14

**DOCUMENT ID:**

SyQF19qVgx

**ENVELOPE ID:**

ryeKkcqEgg-SyQF19qVgx

# Document history

**DOCUMENT NAME:**

Malling Prosjektinvest AS - Årsregnskap 2024.pdf

7 pages

**SHA-512:**

b47c23329677f72205f513566b4b461976f50c8b00bebd

6cc653346c0ac5829a99acd81abdbe79264f0ea11cb342

605f296f191e383ead5c97e662c0720544e8

Verified ensures that the document has been signed according to the method stated above.

Copies of signed documents are securely stored by Verified.

**To review the signature validity, please open this PDF using Adobe Reader.**



GDPR  
compliant



eIDAS  
standard



PAdES  
sealed



## 🕒 Activity log

RECIPIENT	ACTION*	TIMESTAMP (CET)	METHOD	DETAILS
<b>Torjus Mykland</b> torjus.mykland@malling.no	✍️ Signed Authenticated	26.06.2025 11:57 26.06.2025 11:56	eID Low	Norwegian BankID (DOB: 86/12/22) IP: 217.173.250.3
<b>Didrik Christian Brager Carl sen</b> didrik.carlsen@malling.no	✍️ Signed Authenticated	26.06.2025 12:01 26.06.2025 12:00	eID Low	Norwegian BankID (DOB: 76/01/05) IP: 217.173.250.3
<b>Mads Mortensen</b> mads.mortensen@malling. no	✍️ Signed Authenticated	26.06.2025 13:30 26.06.2025 13:29	eID Low	Norwegian BankID (DOB: 69/09/12) IP: 77.16.213.4
<b>Cecilie Therese Ellefsen</b> cecilie.ellefsen@malling.no	✍️ Signed Authenticated	26.06.2025 14:09 26.06.2025 14:09	eID Low	Norwegian BankID (DOB: 75/05/07) IP: 77.16.213.221
<b>Fredrik Jansen</b> fredrik.jansen@malling.no	✍️ Signed Authenticated	26.06.2025 16:44 26.06.2025 16:43	eID Low	Norwegian BankID (DOB: 78/05/09) IP: 217.173.250.3

\* Action describes both the signing and authentication performed by each recipient. Authentication refers to the ID method used to access the document.

Verified ensures that the document has been signed according to the method stated above.

Copies of signed documents are securely stored by Verified.

**To review the signature validity, please open this PDF using Adobe Reader.**



GDPR  
compliant



eIDAS  
standard



PADES  
sealed



## 📎 Attachments

NAME ( DOCUMENT SIZE )	SHA-512
1. Malling Prosjektinvest AS - Årsregnskap 2024.pdf-pAdES-HJGLlccElx.pdf (148681 bytes)	72909a1d53e7190a1b080b0ebc43 b596e57d186cc43089b0af6badbd 4114ef710925555f845b3aa3ef23d 649a666e3544bd6c78d92e3ac305 b40831c5c47b7b2
2. Malling Prosjektinvest AS - Årsregnskap 2024.pdf-pAdES-S1xmg59Nle.pdf (148859 bytes)	e31e3bcc192ab3a008260ade01da daf6746c4cf5526f4e1d0df5bb6cd3 0c1c27402ba5d613178a456d2937 5c48cf2df89a1a2f2164e445c1345 3989b5c3d5d9d
3. Malling Prosjektinvest AS - Årsregnskap 2024.pdf-pAdES-Sy-Zhk9cVlx.pdf (148524 bytes)	b7a3db78cc9038500de201250edfe 812924c4a1a5dd3f20f44cbc8be0d e25156409686856d37461b6d7730 259cdd1a3a03dca87865d4141a05 16ed4c0752214a
4. Malling Prosjektinvest AS - Årsregnskap 2024.pdf-pAdES-SJxV9ec94xg.pdf (148564 bytes)	534aa8e140179f47e19c09c89336c a8be9e8a935ad5ac3feb9fc5f74334 0b98a7b7777b87c4f1d49a160d2 7bd1e5a8c13651a4c5acb1bc2dd7 159d49a09bbd7
5. Malling Prosjektinvest AS - Årsregnskap 2024.pdf-pAdES-Hk-Dlc9Vlx.pdf (148524 bytes)	10e3c8a1f05e346caf9a7bafb0f35d 6833624430d25dfeafeea4fc1a217 9496f5ba23f8f961c554650947e8e 0002a9d9bfd06578dadce70fd7b3 646366e23a4

## 📄 Custom events

No custom events related to this document

Verified ensures that the document has been signed according to the method stated above.

Copies of signed documents are securely stored by Verified.

**To review the signature validity, please open this PDF using Adobe Reader.**



GDPR  
compliant



eIDAS  
standard



PADES  
sealed