



ÅRSREGNSKAPET FOR REGNSKAPSÅRET 2020 - GENERELL INFORMASJON

Enheten

Organisasjonsnummer: 998 929 717
Organisasjonsform: Aksjeselskap
Foretaksnavn: GNP ENERGY AS
Forretningsadresse: Raveien 422
3239 SANDEFJORD

Regnskapsår

Årsregnskapets periode: 01.01.2020 - 31.12.2020

Konsern

Mørselskap i konsern: Ja
Konsernregnskap lagt ved: Ja

Regnskapsregler

Regler for små foretak benyttet: Nei
Benyttet ved utarbeidelsen av årsregnskapet til selskapet: Regnskapslovens alminnelige regler
Benyttet ved utarbeidelsen av årsregnskapet til konsernet: Regnskapslovens alminnelige regler

Årsregnskapet fastsatt av kompetent organ

Bekreftet av representant for selskapet: Ole Kristian Haga
Dato for fastsettelse av årsregnskapet: 28.04.2021

Grunnlag for avgivelse

År 2020: Årsregnskapet er elektronisk innlevert
År 2019: Tall er hentet fra elektronisk innlevert årsregnskap fra 2020

Det er ikke krav til at årsregnskapet m.v. som sendes til Regnskapsregisteret er undertegnet. Kontrollen på at dette er utført ligger hos revisor/enhetens øverste organ. Sikkerheten ivaretas ved at innsender har rolle/rettighet for innsending av årsregnskapet via Altinn, og ved at det bekreftes at årsregnskapet er fastsatt av kompetent organ.

Brønnøysundregistrene, 24.07.2022



Resultatregnskap

Beløp i: NOK	Note	2020	2019
RESULTATREGNSKAP			
Inntekter			
Salgsinntekt	12,14	376 000	4 247 000
Annen driftsinntekt	12	0	0
Sum inntekter		376 000	4 247 000
Kostnader			
Lønnskostnad	13	365 000	214 000
Avskrivning på varige driftsmidler og immaterielle eiendeler	2,3	50 000	132 000
Annen driftskostnad	14,15, 16	4 199 000	3 710 000
Sum kostnader		4 614 000	4 056 000
Driftsresultat		-4 238 000	191 000
Finansinntekter og finanskostnader			
Inntekt på investering i datterselskap og tilknyttet selskap	15	59 701 000	11 113 000
Annen finansinntekt	15	1 326 000	1 538 000
Sum finansinntekter		61 027 000	12 651 000
Annen finanskostnad	15	3 436 000	1 821 000
Sum finanskostnader		3 436 000	1 821 000
Netto finans		57 591 000	10 830 000
Ordinært resultat før skattekostnad		53 353 000	11 021 000
Skattekostnad på ordinært resultat	11	11 739 000	2 594 000
Ordinært resultat etter skattekostnad		41 614 000	8 427 000
Årsresultat		41 614 000	8 427 000
Overføringer og disponeringer			
Ordinært utbytte	9	30 000 000	9 643 000
Overføringer til/fra annen egenkapital		11 613 000	-1 216 000
Sum overføringer og disponeringer		41 613 000	8 427 000



Balanse

Beløp i: NOK	Note	2020	2019
BALANSE - EIENDELER			
Anleggsmidler			
Immaterielle eiendeler			
Konsesjoner, patenter, lisenser, varemerker og lignende rettigheter	2	23 000	65 000
Utsatt skattefordel	11	6 000	15 000
Goodwill	2		
Sum immaterielle eiendeler		29 000	80 000
Varige driftsmidler			
Tomter, bygninger og annen fast eiendom	3		
Driftsløsøre, inventar, verktøy, kontormaskiner og lignende	3	8 000	16 000
Sum varige driftsmidler		8 000	16 000
Finansielle anleggsmidler			
Investering i datterselskap	4	34 903 000	34 583 000
Lån til foretak i samme konsern		6 673 000	
Andre fordringer	6		
Sum finansielle anleggsmidler		41 576 000	34 583 000
Sum anleggsmidler		41 613 000	34 679 000
Omløpsmidler			
Varer			
Fordringer			
Kundefordringer	5		25 000
Andre fordringer	6	580 000	2 043 000
Lån til nærstående selskap			9 643 000
Konsernfordringer		64 381 000	15 136 000
Sum fordringer		64 961 000	26 847 000
Bankinnskudd, kontanter og lignende			
Bankinnskudd, kontanter og lignende	8	2 308 000	295 000
Sum bankinnskudd, kontanter og lignende		2 308 000	295 000



Balanse

Beløp i: NOK	Note	2020	2019
Sum omløpsmidler		67 269 000	27 142 000
SUM EIENDELER		108 882 000	61 821 000

BALANSE - EGENKAPITAL OG GJELD

Egenkapital

Innskutt egenkapital

Selskapskapital	9,10	10 000 000	10 000 000
Annen innskutt egenkapital	9	200 000	200 000
Sum innskutt egenkapital		10 200 000	10 200 000

Opptjent egenkapital

Annen egenkapital	9	17 546 000	5 933 000
Udekket tap	9		
Sum opptjent egenkapital		17 546 000	5 933 000

Sum egenkapital		27 746 000	16 133 000
------------------------	--	-------------------	-------------------

Gjeld

Langsiktig gjeld

Annen langsiktig gjeld

Langsiktig konserngjeld		17 242 000	32 170 000
Sum annen langsiktig gjeld		17 242 000	32 170 000

Sum langsiktig gjeld		17 242 000	32 170 000
-----------------------------	--	-------------------	-------------------

Kortsiktig gjeld

Gjeld til foretak i samme konsern		20 524 000	324 000
Leverandørgjeld		1 422 000	19 000
Betalbar skatt	11	11 729 000	2 603 000
Skyldige offentlige avgifter		106 000	
Utbytte	9	30 000 000	9 643 000
Annen kortsiktig gjeld	7	112 000	388 000
Sum kortsiktig gjeld		63 893 000	12 977 000

Sum gjeld		81 135 000	45 147 000
------------------	--	-------------------	-------------------



Balanse

Beløp i: NOK	Note	2020	2019
SUM EGENKAPITAL OG GJELD		108 881 000	61 280 000



Konsernets resultatregnskap

Beløp i: NOK	Note	2020	2019
RESULTATREGNSKAP			
Inntekter			
Salgsinntekt	12,14	311 164 000	452 379 000
Annen driftsinntekt	12	13 611 000	8 977 000
Sum inntekter		324 775 000	461 356 000
Kostnader			
Varekostnad	6,17	185 731 000	382 730 000
Lønnskostnad	13	21 637 000	21 876 000
Avskrivning på varige driftsmidler og immaterielle eiendeler	2,3	9 500 000	10 225 000
Annen driftskostnad	13,14, 16	39 124 000	31 832 000
Sum kostnader		255 992 000	446 663 000
Driftsresultat		68 783 000	14 693 000
Finansinntekter og finanskostnader			
Inntekt på investering i datterselskap og tilknyttet selskap	15		
Annen finansinntekt	15	2 620 000	1 910 000
Sum finansinntekter		2 620 000	1 910 000
Annen finanskostnad	15	3 976 000	2 630 000
Sum finanskostnader		3 976 000	2 630 000
Netto finans		-1 356 000	-720 000
Ordinært resultat før skattekostnad		67 427 000	13 973 000
Skattekostnad på ordinært resultat	11	11 929 000	2 735 000
Ordinært resultat etter skattekostnad		55 498 000	11 238 000
Årsresultat		55 498 000	11 238 000
Overføringer og disponeringer			
Ordinært utbytte	9	30 000 000	9 643 000
Overføringer til/fra annen egenkapital	9	25 496 000	1 596 000
Sum overføringer og disponeringer		55 496 000	11 239 000



Konsernets resultatregnskap

Beløp i: NOK	Note	2020	2019
---------------------	-------------	-------------	-------------



Konsernets balanse

Beløp i: NOK	Note	2020	2019
BALANSE - EIENDELER			
Anleggsmidler			
Immaterielle eiendeler			
Kundeporteføljer, varemerke ol.	2	1 876 000	6 354 000
Lisenser, programvare, ol.	2	2 565 000	1 406 000
Utsatt skattefordel	11	477 000	156 000
Goodwill	2	5 264 000	7 897 000
Sum immaterielle eiendeler		10 182 000	15 813 000
Varige driftsmidler			
Driftsløsøre, inventar, verktøy, kontormaskiner og lignende	3	649 000	1 467 000
Sum varige driftsmidler		649 000	1 467 000
Finansielle anleggsmidler			
Investering i datterselskap	4		
Andre fordringer og forskuddsbetalte kostnader	6	13 749 000	15 914 000
Sum finansielle anleggsmidler		13 749 000	15 914 000
Sum anleggsmidler		24 580 000	33 194 000
Omløpsmidler			
Varer			
Fordringer			
Kundefordringer	5	29 322 000	36 985 000
Andre fordringer	6	48 762 000	48 305 000
Lån til nærstående selskap			9 643 000
Sum fordringer		78 084 000	94 933 000
Bankinnskudd, kontanter og lignende			
Bankinnskudd, kontanter og lignende	8	56 243 000	40 565 000
Sum bankinnskudd, kontanter og lignende		56 243 000	40 565 000
Sum omløpsmidler		134 327 000	135 498 000
SUM EIENDELER		158 907 000	168 692 000



Konsernets balanse

Beløp i: NOK	Note	2020	2019
BALANSE - EGENKAPITAL OG GJELD			
Egenkapital			
Innskutt egenkapital			
Selskapskapital	9,10	10 000 000	10 000 000
Annen innskutt egenkapital	9	200 000	200 000
Sum innskutt egenkapital		10 200 000	10 200 000
Opptjent egenkapital			
Annen egenkapital	9		
Udekket tap	9	5 734 000	30 572 000
Sum opptjent egenkapital		-5 734 000	-30 572 000
Sum egenkapital		4 466 000	-20 372 000
Sum langsiktig gjeld		0	0
Kortsiktig gjeld			
Leverandørgjeld		55 249 000	92 299 000
Betalbar skatt	11	12 261 000	2 603 000
Skyldige offentlige avgifter		6 516 000	3 039 000
Utbytte	9	30 000 000	9 643 000
Annen kortsiktig gjeld	7	50 417 000	81 481 000
Sum kortsiktig gjeld		154 443 000	189 065 000
Sum gjeld		154 443 000	189 065 000
SUM EGENKAPITAL OG GJELD		158 909 000	168 693 000



KPMG AS
Nordre Fokserød 14
3241 Sandefjord

Telephone +47 45 40 40 63
Internet www.kpmg.no
Enterprise 935 174 627 MVA

Til generalforsamlingen i GNP Energy AS

Uavhengig revisors beretning

Uttalelse om revisjonen av årsregnskapet

Konklusjon

Vi har revidert GNP Energy AS' årsregnskap som viser et overskudd i selskapsregnskapet på kr 41 613 000 og et overskudd i konsernregnskapet på kr 55 496 000. Årsregnskapet består av:

- selskapsregnskapet, som består av balanse per 31. desember 2020, resultatregnskap og kontantstrømpoppstilling for regnskapsåret avsluttet per denne datoen og noter til årsregnskapet, herunder et sammendrag av viktige regnskapsprinsipper, og
- konsernregnskapet, som består av balanse per 31. desember 2020, resultatregnskap og kontantstrømpoppstilling for regnskapsåret avsluttet per denne datoen og noter til årsregnskapet, herunder et sammendrag av viktige regnskapsprinsipper.

Etter vår mening:

- er årsregnskapet avgitt i samsvar med lov og forskrifter
- gir det medfølgende selskapsregnskapet et rettviseende bilde av den finansielle stillingen til GNP Energy AS per 31. desember 2020 og av selskapets resultater og kontantstrømmer for regnskapsåret som ble avsluttet per denne datoen i samsvar med regnskapslovens regler og god regnskapsskikk i Norge.
- gir det medfølgende konsernregnskapet et rettviseende bilde av den finansielle stillingen til konsernet GNP Energy AS per 31. desember 2020 og av konsernets resultater og kontantstrømmer for regnskapsåret som ble avsluttet per denne datoen i samsvar med regnskapslovens regler og god regnskapsskikk i Norge.

Grunnlag for konklusjonen

Vi har gjennomført revisjonen i samsvar med lov, forskrift og god revisjonsskikk i Norge, herunder de internasjonale revisjonsstandardene International Standards on Auditing (ISA-ene). Våre oppgaver og plikter i henhold til disse standardene er beskrevet i Revisors oppgaver og plikter ved revisjon av årsregnskapet. Vi er uavhengige av selskapet og konsernet slik det kreves i lov og forskrift, og har overholdt våre øvrige etiske forpliktelser i samsvar med disse kravene. Etter vår oppfatning er innhentet revisjonsbevis tilstrekkelig og hensiktsmessig som grunnlag for vår konklusjon.

Øvrig informasjon

Ledelsen er ansvarlig for øvrig informasjon. Øvrig informasjon omfatter informasjon i årsrapporten bortsett fra årsregnskapet og den tilhørende revisjonsberetningen.

Vår uttalelse om revisjonen av årsregnskapet dekker ikke øvrig informasjon, og vi attesterer ikke den øvrige informasjonen.

KPMG AS, a Norwegian limited liability company and member firm of the KPMG network of independent member firms affiliated with KPMG International Cooperative ("KPMG International"), a Swiss entity.

Statsautoriserte revisorer - medlemmer av Den norske Revisorforening

Offices in:

Oslo	Elverum	Mo i Rana	Stord
Alta	Finnsnes	Molde	Straume
Arendal	Hamar	Skien	Tromsø
Bergen	Haugesund	Sandefjord	Trondheim
Bodo	Knarvik	Sandnessjøen	Tynset
Drammen	Kristiansand	Stavanger	Ålesund



I forbindelse med revisjonen av årsregnskapet er det vår oppgave å lese øvrig informasjon med det formål å vurdere hvorvidt det foreligger vesentlig inkonsistens mellom øvrig informasjon og årsregnskapet, kunnskap vi har opparbeidet oss under revisjonen, eller hvorvidt den tilsynelatende inneholder vesentlig feilinformasjon.

Dersom vi konkluderer med at den øvrige informasjonen inneholder vesentlig feilinformasjon er vi pålagt å rapportere det. Vi har ingenting å rapportere i så henseende.

Styrets og daglig leders ansvar for årsregnskapet

Styret og daglig leder (ledelsen) er ansvarlig for å utarbeide årsregnskapet i samsvar med lov og forskrifter, herunder for at det gir et rettviseende bilde i samsvar med regnskapslovens regler og god regnskapsskikk i Norge. Ledelsen er også ansvarlig for slik intern kontroll som den finner nødvendig for å kunne utarbeide et årsregnskap som ikke inneholder vesentlig feilinformasjon, verken som følge av misligheter eller utilsiktede feil.

Ved utarbeidelsen av årsregnskapet er ledelsen ansvarlig for å ta standpunkt til selskapets og konsernets evne til fortsatt drift, og på tilbørlig måte å opplyse om forhold av betydning for fortsatt drift. Forutsetningen om fortsatt drift skal legges til grunn for årsregnskapet så lenge det ikke er sannsynlig at virksomheten vil bli avviklet.

Revisors oppgaver og plikter ved revisjonen av årsregnskapet

Vårt mål med revisjonen er å oppnå betryggende sikkerhet for at årsregnskapet som helhet ikke inneholder vesentlig feilinformasjon, verken som følge av misligheter eller utilsiktede feil, og å avgi en revisjonsberetning som inneholder vår konklusjon. Betyggende sikkerhet er en høy grad av sikkerhet, men ingen garanti for at en revisjon utført i samsvar med lov, forskrift og god revisjonsskikk i Norge, herunder ISA-ene, alltid vil avdekke vesentlig feilinformasjon som eksisterer. Feilinformasjon kan oppstå som følge av misligheter eller utilsiktede feil. Feilinformasjon blir vurdert som vesentlig dersom den enkeltvis eller samlet med rimelighet kan forventes å påvirke økonomiske beslutninger som brukerne foretar basert på årsregnskapet.

Som del av en revisjon i samsvar med lov, forskrift og god revisjonsskikk i Norge, herunder ISA-ene, utøver vi profesjonelt skjønn og utviser profesjonell skepsis gjennom hele revisjonen. I tillegg:

- identifiserer og anslår vi risikoen for vesentlig feilinformasjon i regnskapet, enten det skyldes misligheter eller utilsiktede feil. Vi utformer og gjennomfører revisjonshandlinger for å håndtere slike risikoer, og innhenter revisjonsbevis som er tilstrekkelig og hensiktsmessig som grunnlag for vår konklusjon. Risikoen for at vesentlig feilinformasjon som følge av misligheter ikke blir avdekket, er høyere enn for feilinformasjon som skyldes utilsiktede feil, siden misligheter kan innebære samarbeid, forfalskning, bevisste utelatelser, uriktige fremstillinger eller overstyring av internkontroll.
- opparbeider vi oss en forståelse av den interne kontroll som er relevant for revisjonen, for å utforme revisjonshandlinger som er hensiktsmessige etter omstendighetene, men ikke for å gi uttrykk for en mening om effektiviteten av selskapets og konsernets interne kontroll.
- evaluerer vi om de anvendte regnskapsprinsippene er hensiktsmessige og om regnskapsestimatene og tilhørende noteopplysninger utarbeidet av ledelsen er rimelige.
- konkluderer vi på hensiktsmessigheten av ledelsens bruk av fortsatt drift-forutsetningen ved avleggelsen av regnskapet, basert på innhentede revisjonsbevis, og hvorvidt det foreligger vesentlig usikkerhet knyttet til hendelser eller forhold som kan skape tvil av betydning om selskapets og konsernets evne til fortsatt drift. Dersom vi konkluderer med at det eksisterer vesentlig usikkerhet, kreves det at vi i revisjonsberetningen henleder oppmerksomheten på tilleggsopplysningene i regnskapet, eller, dersom slike tilleggsopplysninger ikke er tilstrekkelige, at vi modifierer vår konklusjon om årsregnskapet og årsberetningen. Våre konklusjoner er basert på revisjonsbevis innhentet inntil datoen for revisjonsberetningen. Etterfølgende hendelser eller forhold kan imidlertid medføre at selskapet og konsernet ikke fortsetter driften.



Revisors beretning - 2020
GNP Energy AS

- evaluerer vi den samlede presentasjonen, strukturen og innholdet, inkludert tilleggsopplysningene, og hvorvidt årsregnskapet representerer de underliggende transaksjonene og hendelsene på en måte som gir et rettviseende bilde.
- innhenter vi tilstrekkelig og hensiktsmessig revisjonsbevis vedrørende den finansielle informasjonen til enhetene eller forretningsområdene i konsernet for å kunne gi uttrykk for en mening om det konsoliderte regnskapet. Vi er ansvarlige for å lede, følge opp og gjennomføre konsernrevisjonen. Vi alene er ansvarlige for vår revisjonskonklusjon.

Vi kommuniserer med styret blant annet om det planlagte omfanget av revisjonen og til hvilken tid revisjonsarbeidet skal utføres. Vi utveksler også informasjon om forhold av betydning som vi har avdekket i løpet av revisjonen, herunder om eventuelle svakheter av betydning i den interne kontrollen.

Uttalelse om andre lovmessige krav

Konklusjon om årsberetningen

Basert på vår revisjon av årsregnskapet som beskrevet ovenfor, mener vi at opplysningene i årsberetningen om årsregnskapet, forutsetningen om fortsatt drift og forslaget til resultatdisponering er konsistente med årsregnskapet og i samsvar med lov og forskrifter.

Konklusjon om registrering og dokumentasjon

Basert på vår revisjon av årsregnskapet som beskrevet ovenfor, og kontrollhandlinger vi har funnet nødvendig i henhold til internasjonal standard for attestasjonsoppdrag (ISAE) 3000 «Attestasjonsoppdrag som ikke er revisjon eller forenklet revisorkontroll av historisk finansiell informasjon», mener vi at ledelsen har oppfylt sin plikt til å sørge for ordentlig og oversiktlig registrering og dokumentasjon av selskapets regnskapsopplysninger i samsvar med lov og god bokføringskikk i Norge.

Sandefjord, 28. april 2021
KPMG AS

Thomas Alfheim
Statsautorisert revisor



Signing Information Page 1/1

GNP Energy AS_Årsre

Name/Phone	Method	Signed at
Eggen, Sigrun	BANKID_MOBILE	2021-04-28 11:59:16
Hovet, Joakim Magnor	BANKID	2021-04-28 12:01:27
Sundal, Ketil	BANKID	2021-04-28 11:57:09
Løyning, Lars	BANKID_MOBILE	2021-04-28 11:57:47
Lie, Marianne	BANKID_MOBILE	2021-04-28 12:50:42



This document is electronically sealed and contains electronic signatures
External reference: 507cf69b-d2d0-4459-9063-394d082d33e4



*** GNP ENERGY**
Energy made easy!

GNP ENERGY AS

ÅRSREGNSKAP 2020

KONSERN

GNP Energy Norge AS
GNP Energy Sverige AB
GNP Energy Finland Oy
GNP Energy Danmark A/S
GNP Energy Operations AS



This document is sealed with a digital signature.
The seal is a guarantee of the authenticity of
this document.

Document ID:
507cf69b-d2d0-4459-9063-394d082d33e4



Innholdsfortegnelse

* Om GNP Energy.....	1
* Høydepunkter 2020.....	2
* Nøkkeltall.....	2
* Daglig leders refleksjoner.....	5
* Aksjeeierinformasjon.....	6
* Styrets årsberetning.....	8
* Styrets ansvarserklæring.....	15
* Resultat.....	16
* Balanse.....	17
* Kontantstrøm.....	19
* Noter.....	20
* Revisjonsberetning.....	35
* Kontaktinformasjon.....	38



Document ID:
507cf69b-d2d0-4459-9063-394d082d33e4



Kort om GNP Energy

GNP Energy er et nordisk strømselskap med hovedkontor i Sandefjord, Norge. Konsernet har operative datterselskaper i Norge, Finland, Sverige og Danmark under det felles varemerket GNP Energy.

Konsernet ble etablert i 2012 og vi betjener ved utgangen av 2020 ca. 40 000 leveransepunkter, hvorav ca. 31 000 er private husholdninger og ca. 9 000 er bedrifter. Konsernet har 42 ansatte med hovedvekt på salgs- og kundeservice, og har i tillegg et salgsnettverk med etablerte salgs- og telemarketing selskaper.

Vi er et dynamisk selskap med relativt ung gjennomsnittsalder, men likevel med en betydelig erfaring fra energibransjen. Vår ambisjon er å være en anerkjent uavhengig strømleverandør i det nordiske markedet med fokus på forbrukersegmentet og små og mellomstore bedrifter innenfor bedriftssegmentet. Vi ønsker å være en utfordrer og gjøre strøm enkelt for våre kunder. Vårt mål er å være blant de med best kundeservice og skape en merkevare som anerkjennes for høy kundetilfredshet.

Vår målsetting er å skape langsiktige aksjonærverdier gjennom en kombinasjon av utbytte og en stabil aksjekursutvikling over tid. GNP Energys mål er å dele ut 50-60% av årsresultatet i utbytte til aksjonærene.

GNP Energy er en klima- og miljøorientert bedrift og vi tilbyr alle våre kunder strømvavtaler med opprinnelsesgarantier - slik at strømmen er garantert fornybar.

Teknologiutvikling og energieffektivisering vektlegges og er viktig i vårt kunderettede markedsarbeid. Vi hjelper gjerne kundene med å være energieffektive for å spare både klima og penger.

Vi er en uavhengig strømleverandør som

utfordrer de etablerte gigantene i bransjen, og som ønsker størst mulig åpenhet og transparens. Vi har ikke egen kraftproduksjon og har derfor ingen interesse av høye strømpriser.

GNP Energy er notert på Euronext Growth Oslo.



* ÅRSREGNSKAP 2020 | 1

This file is sealed with a digital signature. The seal is a guarantee for the authenticity of the document.

Document ID:

507cf69b-d2d0-4459-9063-394d082d33e4




Høydepunkter 2020

 Historisk godt resultat før skatt på
MNOK 67,4


 Salgsinntekter
MNOK 324,8

 Oslo 8. desember 2020
Notert på Euronext Growth


 Aktivt volum per 31.12.20
742 GWh

Nøkkeltall

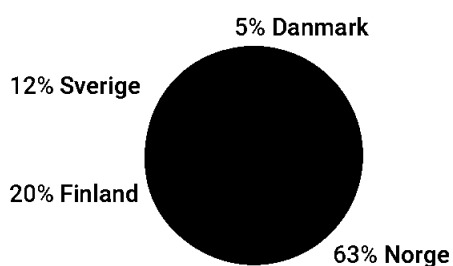
1 Leveransepunkter (39 862)



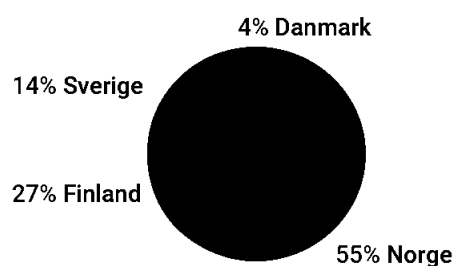
2 Aktivt volum (742 GWh)



3 Aktivt volum (742 GWh)



4 Salgsinntekter (MNOK 324,8)



ÅRSREGNSKAP 2020 2

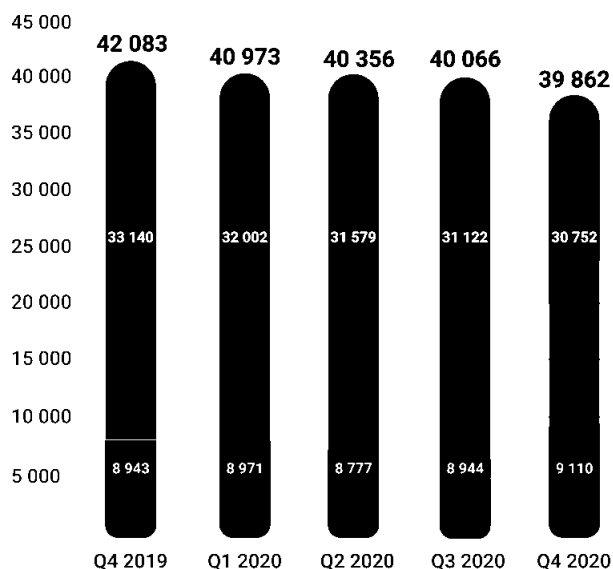
This file is sealed with a digital signature.
The seal is a guarantee for the authenticity of
the document.

Document ID:

507cf69b-d2d0-4459-9063-394d082d33e4

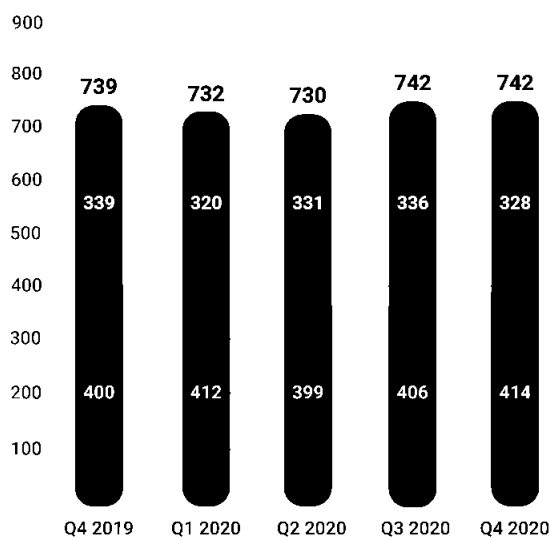


5 Leveransepunkter



Bedrift Privat

6 Aktivt volum (GWh)



Bedrift Privat

ÅRSREGNSKAP 2020 3

This file is sealed with a digital signature.
The seal is a guarantee for the authenticity of
the document.

Document ID:

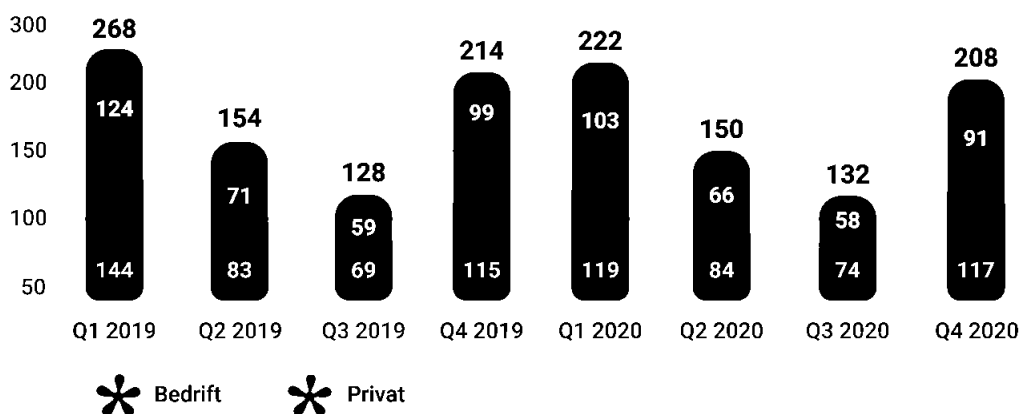
507cf69b-d2d0-4459-9063-394d082d33e4



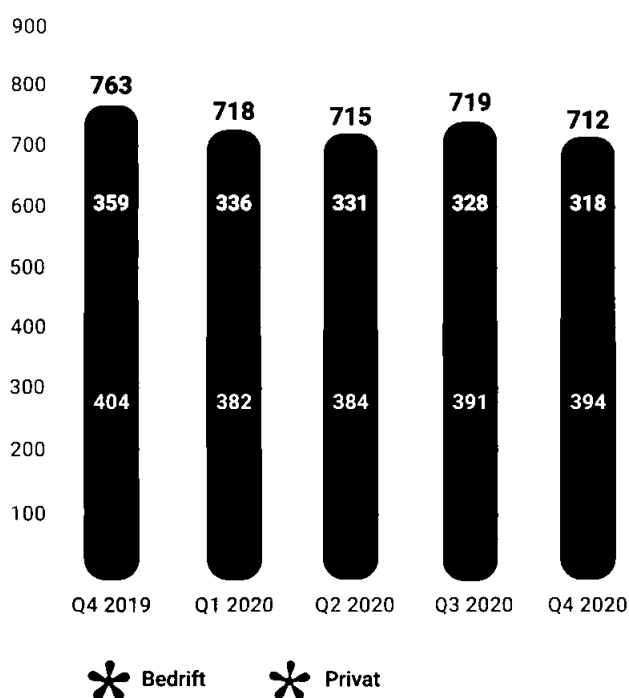


* GNP ENERGY

7 Levert volum (GWh)



8 12 mnd rullerende levert volum (GWh)



* ÅRSREGNSKAP 2020 | 4

This file is sealed with a digital signature.
The seal is a guarantee for the authenticity of the document.

Document ID:

507cf69b-d2d0-4459-9063-394d082d33e4





Daglig leders refleksjoner

I begynnelsen av 2020 gikk GNP Energy og resten av samfunnet inn i en svært spesiell tid med utbruddet av Covid-19 pandemien som skulle vise seg å bli langvarig. Selv om vi begynner å se hva som kan bli slutten på pandemien, er det fortsatt mye som er usikkert.

Formidabel innsats

Midt i denne usikkerheten er det allikevel godt å slå fast at vi i GNP Energy har klart å opprettholde våre kundeservice-, salgs og markedsaktiviteter. Jeg vil derfor rette en stor takk til alle våre ansatte som har gjort en formidabel innsats gjennom perioden, til tross for nye og utfordrende arbeidsmetoder via hjemmekontor og digitale plattformer. Jeg vet at vi alle ser frem til å være sammen på kontoret igjen for videre løft av GNP Energy og ikke minst for det psykososiale arbeidsmiljøet!

Et krevende, men historisk godt år

Det har vært en ekstraordinær tid. Derfor er vi ekstra glade over å ha lagt bak oss et år med gode økonomiske resultater, som viser seg å være det beste i GNP Energy sin historie. Dette gir oss et svært godt fundament for å videreutvikle vår virksomhet. 2020 har også vært et historisk år i strømmarkedet med historiske lave strømpriser som i stor utstrekning har bakgrunn i værforhold og en meget varm vinter i 2020. For første gang opplevde man timesperioder med negative kraftpriser i engrosmarkedet i Norge og Sverige.

Aktiviteter

Våre aktiviteter i 2020 har hatt fokus på å være et godt valg av strømleverandør for små og mellomstore bedrifter og forbrukere i det nordiske markedet. Med visjonen «Energy Made Easy» er det viktig for oss å være en attraktiv tilbyder av produkter og tjenester som tilfredsstiller nye og endrede kundebehov på en enkel måte. Vi har vektlagt teknologiutvikling, samt å tilby

energieffektiviserende tiltak for å spare klima og penger hos våre kunder. Dette har vi utført ved å lansere et eget Energioptimaliseringssystem for våre bedriftskunder, samt at vi i skrivende stund står foran en utrulling av GNP Energy kundeapp hvor våre kunder skal få enkel tilgang til sitt strømforbruk, sparetips og kundefordeler.

Børsnotering

Som et ledd i vår vekststrategi, ble GNP Energy notert på Euronext Growth Oslo i desember 2020. Noteringen er helt klart en milepæl for oss, og vil gjøre det lettere å kunne finansiere våre ambisjoner om oppkjøp og organisk vekst. Dette ser vi også på som en nødvendighet for å opprettholde vår langsiktige konkurranseevne i markedet.

Fremtiden er elektrisk

Samtidig som vi ser tilbake på året 2020, så ser jeg også med stor optimisme på fremtiden. Vi har allerede et godt fundament i GNP Energy. Med vår tilstedeværelse i et voksende marked med elektrifisering og klimamål vil dette, sammen med vår strategi for lønnsom vekst, gi oss gode muligheter til å utvikle GNP Energy videre til fordel for våre kunder, leverandører, eiere og ansatte, både i Norge, Sverige, Finland og Danmark.

Sigrun Eggen
Daglig Leder



* ÅRSREGNSKAP 2020 5

This file is sealed with a digital signature. The seal is a guarantee for the authenticity of the document.

Document ID:

507cf69b-d2d0-4459-9063-394d082d33e4



Aksjeeierinformasjon

Aksjonærliste 31.03.2021

GN Power Holding AS	6 928 887	69,29 %
Apollo Asset Limited	1 000 000	10,0 %
Margus Holding AS	985 000	9,85 %
Svenska Handelsbanken AS "Nominee"	360 349	3,60 %
Swedbank AB "Nominee"	156 005	1,56 %
Livermore Invest AS	72 676	0,73 %
Henriksen Gruppen AS	67 320	1,56 %
Janine AS	54 124	0,54 %
Nordnet Bank AB "Nominee"	24 620	0,25 %
Avanza Bank AB "Nominee"	20 585	0,21 %
Schøyen & Horntvedt AS	20 000	0,20 %
Abagust AS	20 000	0,20 %
Løyning, Alf Martin	18 750	0,19 %
Zolen & Månen AS	16 400	0,16 %
Fajoma Consulting AS	12 500	0,13 %
Eggen, Sigrun	12 300	0,12 %
Cern Invest AS	11 499	0,11 %
Morgan Stanley & Co. Int. Plc. "Nominee"	11 430	0,11 %
Nordea Banp Abp "Nominee"	11 112	0,11 %
Bitscom AS	10 968	0,11 %
Pettersen, Freddy	10 535	0,11 %
Pettersbakken, Erling Cato Rønning	10 000	0,10 %
Sundal, Ketil	10 000	0,10 %
Laurus AS	10 000	0,10 %
Pettersen, Kåre	10 000	0,10 %
Bøe, Kjell Arne	10 000	0,10 %
Sum	9 875 060	98,75 %
Øvrige	124 940	1,25 %
Totalt antall aksjer	10 000 000	100,0 %

Pr. 31.03.2021 har selskapet 174 registrerte aksjeeiere.



* ÅRSREGNSKAP 2020 | 6

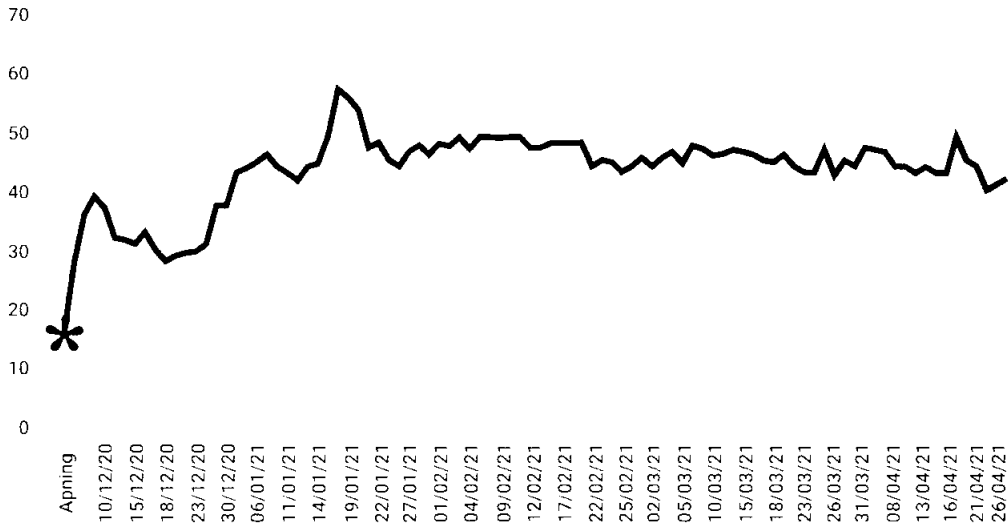
This file is sealed with a digital signature.
The seal is a guarantee for the authenticity of
the document.

Document ID:

507cf69b-d2d0-4459-9063-394d082d33e4



Kursutvikling:



Finansiell kalender:

Hendelse	Dato
Årsregnskap 2020	28.04.2021
Ordinær generalforsamling	19.05.2021
Halvårsrapport 2021	31.08.2021

Utbyttepolicy:

Vår målsetting er å skape langsiktige aksjonærverdier gjennom en kombinasjon av utbytte og en stabil aksjekursutvikling over tid.

GNP Energys mål er å dele ut 50-60% av årsresultatet i utbytte til aksjonærene. Ved fastsettelsen av det årlige utbyttet vil styret vurdere forventet kontantstrøm de neste 12 måneder, investeringsplaner, finansieringsbehov (inkludert eventuelle planer for eventuelle oppkjøp eller porteføljekjøp), og behovet for likviditetsreserver på bakgrunn av forventede svingninger i kraftmarkedet.

I regnskapsår med inntjening over «normalinntjening» vil utbyttet kunne bli høyere enn den generelle målsettingen og i år med lavere inntjening enn «normalinntjening» vil utbytte normalt bli lavere enn den selskapets målsetting. Det kan ikke garanteres at det vil foreslås eller utdeles utbytte i et gitt år.



* ÅRSREGNSKAP 2020 | 7

This file is sealed with a digital signature. The seal is a guarantee for the authenticity of the document.

Document ID:

507cf69b-d2d0-4459-9063-394d082d33e4



Styrets årsberetning

2020 har vært et bemerkelsesverdig år for GNP Energy med det beste resultatet i konsernets historie og hovedeiers nedslag med påfølgende notering av selskapets aksjer på Euronext Growth som årets hovedpunkter. Midt i dette har Covid-19 pandemien skapt betydelige utfordringer for alle med endringer i arbeids- og kommunikasjonsmåter. Vår bransje har heldigvis ikke vært blant de bransjene som har blitt rammet verst av pandemien og styret er meget tilfreds med at organisasjonen raskt evnet å tilpasse seg nye arbeids- og kommunikasjonsplattformer. I løpet av 2020 har selskapet sett at konkurransesituasjonen tilspisses og selskapet har utarbeidet en strategisk plan hvor man ønsker å være en aktiv aktør i en konsolidering i bransjen og samtidig har lønnsom organisk vekst. Selskapets styre foreslår utdeling av et utbytte i 2021, basert på årsregnskapet for 2020 på kroner 3 pr aksje.

Selskapsprofil

GNP Energy er en leverandør av elektrisitet som betjener bedrifter og forbrukere i hele Norden. Hovedkontor i Sandefjord med virksomhet i Norge, Finland, Sverige og Danmark under felles merkevare GNP Energy. Underliggende juridiske selskaper er GNP Energy Norge AS, GNP Energy Finland OY, GNP Energy Sverige AB og GNP Energy Danmark A/S. Disse har felles hjemmeside; www.gnp.energy. Alle sentraliserte funksjoner, medarbeidere og salgspersonell er organisert i datterselskapet GNP Energy Operations AS.

GNP Energy er et klima- og miljøvennlig selskap som tilbyr energiavtaler som er sertifisert for å komme fra fornybare energikilder. Vi legger vekt på teknologiutvikling og tilbyr energieffektiviseringsverktøy for å spare både klima og penger. Med visjonen "Energy Made Easy" skal det være enkelt, trygt og forutsigbart å være vår kunde.

Nordisk strømleverandør

GNP Energy AS med datterselskaper, leverer strøm til alle områder i Norge, Finland, Sverige og Danmark, og både til husholdnings- og næringskunder. Næringskundene består av alt fra små lokale bedrifter, til større aktører med lokasjoner i alle nordiske land. I tillegg til våre strømkontrakter, tilbyr vi også rådgivning og produkter for energieffektivisering til våre næringskunder. GNP Energy har fortsatt

en liten markedsandel i et marked som består av svært mange små aktører, og noen få veldig store. Som en av få privateide strømselskaper og en utfordrer i markedet, er det imidlertid stort potensiale for videre vekst.

Strømmarkedet i Norden består av individuelle markeder for hvert land. Markedene er gjenstand for en betydelig konkurranse og er preget ved å være fragmentert med mange tilbydere i hvert marked. Flere tilbydere har varemerker i flere land, men det er kun et fåtall som har selskaper i alle de nordiske markedene.

De fleste av tilbyderne har et offentlig, fylkeskommunalt eller kommunalt eiet historisk utspring. Vi ser at markedet er i forandring ved at flere av de fylkeskommunale eller kommunale selskaper har eller er i ferd med å slå seg sammen. Vi ser også det offentlige eierskapet i strømbansjen går ned ved at fylker og kommuner avhender sine strømselskaper til andre for å skape større enheter og samtidig reduserer sin eierandel i strømselskapene. Dette er en naturlig del av konsolideringen i bransjen. Nye aktører kommer også til og en trend i markedene er at man «bundler» strøm med andre produkter som for eksempel mobiltelefoni eller andre tjenester for at selskapene på denne måten skal nyttiggjøre seg sin kundeportefølje.



* ÅRSREGNSKAP 2020 | 8

This file is sealed with a digital signature. The seal is a guarantee for the authenticity of the document.

Document ID:

507cf69b-d2d0-4459-9063-394d082d33e4



GNP Energy har som strategi at vi ønsker å være en aktiv aktør i denne konsolideringen av markedet. Arbeidet med å utnytte stordriftsfordeler er viktig for å skape et konsern som skal utarbeide konkurransedyktige løsninger for våre kunder, være en attraktiv arbeidsgiver og skape en stabil avkastning og verdiutvikling for våre eiere.

Selskapet vurderer kontinuerlig mulighetene for oppkjøp og samarbeid og noteringen på Euronext Growth Oslo var en viktig del av planen for å gjøre selskapet mer attraktivt som en partner.

Underliggende markedsforhold

2020 vil bli husket lenge – så også i energibransjen. I første halvår falt spotprisen til et historisk lavt nivå, blant annet på grunn av en uvanlig varm vinter. Dette førte til at det nordiske markedet opplevde negative spotpriser i enkelte timer. I løpet av året har det videre vært betydelig ubalanse i kraftprisene mellom de nordiske landene og det har vært store svingninger fra dag til dag og mellom landene som GNP Energy opererer i. I alle landene har spotprisene vært lave, men nivået i Norge har vært spesielt lavt og har ligget på under halvparten av spotprisene i Danmark og Finland. Mot slutten av året erfarte man en mer «normalisering» av kraftprisen.

Totalt ble det produsert 403 TWh elektrisitet i Norden i løpet av 2020 med et forbruk på 379,1 TWh. Produksjonen i Norge utgjorde 154,2 TWh som er den høyeste årsproduksjonen noensinne. En sterk hydrologisk balanse sammen med økt vindkraftkapasitet bidro til den rekordhøye produksjonen i Norge.

Produksjon (TWh)	2020	2019
Norge	154,2	139,9
Sverige	157,8	162,4
Danmark	27,2	27,9
Finland	63,7	63,8
Totalt Norden	403,0	389,0

Forbruk (TWh)	2020	2019
Norge	133,7	134,9
Sverige	132,9	136,4
Danmark	34,1	33,5
Finland	78,4	83,4
Totalt Norden	379,1	388,2

Kilde: NVE

Forbruksutviklingen i Norden var lavere enn i 2019. Dette skyldes i hovedsak mildere vær enn normalt i første og fjerde kvartal. For Finland var lavere forbruk i industrien også en viktig faktor til forbruksreduksjonen. Effekten av Covid-19 ser ikke ut til å ha hatt noen vesentlig påvirkning på husholdningens forbruk og ser kun ut til å ha hatt mindre negativ påvirkning på bedriftenes forbruk.

Markedsutvikling

Strømmermarkedet er preget av betydelig konkurranse og vi erkjenner at markedet for kundene til tider kan oppleves uoversiktlig. Selskapet er positiv til de initiativ som har kommet fra forbrukermyndighetene og NVE til klargjøring av produktbeskrivelse og krav til salgsprosessene. Dette er utfordringer som vi som selskapet må adressere for å bedre vårt omdømme og dette er problemstillinger som er høyt på selskapets agenda.

Konsernet har i løpet av 2020 hatt en nedgang i levert volum til 712 GWh fra 763 GWh i 2019. En av årsakene til nedgangen er den varme vinteren i 2020. I tillegg har antall kunder (målt

* ÅRSREGNSKAP 2020 | 9

This file is sealed with a digital signature. The seal is a guarantee for the authenticity of the document.

Document ID:

507cf69b-d2d0-4459-9063-394d082d33e4





ved antall leveringspunkter) i løpet av 2020 blitt redusert fra ca. 42 tusen ved inngangen til året til ca. 40 tusen ved utgangen av året. Hele reduksjon har kommet i husholdningssegmentet hvor antall kunder er redusert fra litt over 33 tusen til i underkant av 31 tusen. I bedriftssegmentet har antall kunder marginalt økt fra litt under 9 tusen til i overkant av 9 tusen.

Konsernet har i løpet av 2020 prioritert lønnsomhet foran vekst for å styrke selskapets finansielle posisjon. Videre hadde konsernet i begynnelsen av året en god utvikling i bedriftssegmentet, men som en følge av Covid-19 pandemien med nedstenging av virksomheter ble det fra mars vanskelig å avholde kundemøter i bedriftssegmentet. Etter hvert som bruk av nye kommunikasjonsplattformer har blitt mer akseptert og tatt i bruk har det blitt enklere å holde salgsmøter på digitale plattformer, men vi ser at flere av bedriftene i vårt markedssegment ønsker fysiske salgsmøter istedenfor salgsmøter via telefon eller Teams.

Konsernet har fokus på organisk vekst i kundeporteføljen, men det er viktig at denne veksten skal være lønnsom. Fokuset er på utvikling av produkter som skal være lønnsomme over tid. Vår erfaring er at produkttilbud med negative marginer i hovedsak blir benyttet av kundegrupper som bytter til andre leverandører med tilbud om negative marginer så snart perioden for kampanjetilbudet er over. Denne forretningsmodellen vil for bransjen som helhet ikke være bærekraftig.

Konsernets fokusområde fremover er i hovedsak på bedriftssegmentet, og har i 2021 styrket salgsorganisasjonen mot dette segmentet ved oppbygging av et salgsteam ved hovedkontoret i Sandefjord samt at det fra april er satt opp et salgsteam i Oslo.

I løpet av første halvår lanserte vi vårt energioppfølgingssystem i Norge og planene er å implementere dette videre i de øvrige landene. Konsernet har i løpet av 2020 arbeidet med lansering av en kundeapp og

et fordelsprogram og dette forventes å bli endelig lansert i løpet av andre kvartal i år.

Konsernets resultatutvikling og finansiell stilling

Konsernet oppnådde i 2020 et historisk resultat med et årsresultat på NOK 55,5 millioner mot NOK 11,2 millioner i 2019. De historisk lave innkjøpsprisene hvor konsernets valg av innkjøpsstrategi med lav sikringsandel var et vesentlig bidrag til konsernets gode resultat, spesielt for første halvår.

Selskapets driftsinntekter utgjorde NOK 324,8 millioner sammenlignet med NOK 461,4 millioner i 2019 hvor nedgangen skyldes de lavere innkjøpsprisene. Selskapets driftsmargin¹ økte fra NOK 78,6 millioner i 2019 til NOK 139 millioner i 2020. Konsernets lønnskostnader var på linje med foregående år, mens konsernets øvrige driftskostnader økte fra NOK 31,8 millioner til NOK 39,1 millioner i 2020. Hovedårsaken til økning i driftskostnadene er økning i tap på fordringer med ca. NOK 4 millioner og økning kjøp av konsulenttjenester med ca. NOK 3 millioner.

Økningen i tap på fordringer har sammenheng med en økt tapsavsetning på NOK 4,3 millioner som følge av generelt sett økende usikkerhet knyttet til enkelte bransjer som følge av covid-19 pandemien. Særskilte tiltak har blitt iverksatt for å følge opp risikoutsatte kunder og sikre at eventuelle tap på fordringer holdes på et akseptabelt lavt nivå. Så langt vurderes dette å ha gitt et tilfredsstillende resultat, men styret vil understreke at det vurderes å være økt risiko for fremtidige tap på fordringer. I en bransje med lave marginer må det bygges tilstrekkelige reserver i gode tider for å kunne møte slike tap. Økningen i kjøp av konsulenttjenester har sammenheng med prosessen i forbindelse med notering av selskapet på Euronext Growth.

Driftsresultatet for perioden utgjorde NOK

¹ Driftsmargin er definert som driftsinntekter fratrukket varekostnad og direkte salgskostnader

* ÅRSREGNSKAP 2020 | 10

This file is sealed with a digital signature. The seal is a guarantee for the authenticity of the document.

Document ID:

507cf69b-d2d0-4459-9063-394d082d33e4



68,8 millioner som er vesentlig forbedret fra et driftsresultat i 2019 på NOK 14,7 millioner.

Konsernets netto finansposter for året var negativ med NOK 1,4 millioner, og består av netto rentekostnader på NOK 1,0 millioner og netto valutatap på NOK 0,4 millioner.

Resultat før skatt for året utgjorde NOK 67,4 millioner og selskapets skattekostnad for regnskapsåret ble NOK 11,9 millioner. Skattekostnaden for året er positivt påvirket av at ikke balanseførte skattefordeler ved utgangen av 2019 på NOK 3,6 millioner er resultatført i løpet av regnskapsåret.

Den positive resultatutviklingen har vesentlig styrket konsernets finansielle stilling, og ved utgangen av 2020 var totale eiendeler NOK 158,9 millioner og hvorav bankinnskudd utgjorde NOK 56,2 millioner. Disponible likvide midler utgjorde NOK 47,7 millioner. Konsernet hadde i året en positiv kontantstrøm fra driften på NOK 40,3 millioner og har nedbetalt rentebærende gjeld med NOK 21,3 millioner i året.

Styret er meget godt fornøyd med resultatet for 2020, men forventer ikke at resultatmarginene for 2020 kan opprettholdes på samme nivå fremover.

På grunnlag av det gode resultatet i 2020, resultatforventningene for 2021 og selskapets likviditetssituasjon foreslår styret at det utbetales et utbytte for regnskapsåret 2020 på kroner 3,- pr aksje.

Morselskapets resultat og finansielle stilling

Morselskapet har i løpet av 2020 utført administrative tjenester til sine datterselskaper. Omsetningen i 2020 ble NOK 0,4 millioner mot NOK 4,2 millioner i 2019. Hovedårsaken til nedgangen er at flere av tjenestene i 2020 er utført fra datterselskapet GNP Energy Operations AS istedenfor morselskapet.

Selskapet har i 2020 resultatført en inntekt fra datterselskaper på NOK 59,7 millioner. Dette er konsernbidrag og utbytter fra datterselskapene for regnskapsåret 2020, og gjenspeiler den underliggende inntjeningen i konsernets datterselskaper.

Morselskapet oppnådde i 2020 et resultat før skatt på NOK 53,3 millioner sammenlignet med et resultat på NOK 11,0 millioner foregående år. Hovedårsaken til resultatforbedringen er underliggende inntjening i konsernets virksomhet som avgis som konsernbidrag eller utbytte til morselskapet. Selskapets skattekostnad utgjør NOK 11,7 millioner slik at selskapets årsresultat for 2020 ender på NOK 41,6 millioner.

Ved utgangen av regnskapsåret var morselskapets eiendeler totalt NOK 108,9 millioner hvorav fordringer på datterselskapene utgjorde NOK 64,4 millioner. Etter avsetning av foreslått utbytte på NOK 30 millioner utgjør selskapets egenkapital NOK 27,7 millioner som er en styrkning av egenkapitalen fra NOK 16,1 millioner ved utgangen av 2019.

Selskapets styreforeslår selskapets årsresultat for 2020 blir disponert på følgende måte:

	MNOK
Årsresultat	41,6
Utbytte (kr 3,- pr aksje)	30,0
Overføring annen egenkapital	11,6
Total disponering	41,6

* ÅRSREGNSKAP 2020 | 11

This file is sealed with a digital signature. The seal is a guarantee for the authenticity of the document.

Document ID:

507cf69b-d2d0-4459-9063-394d082d33e4





Fortsatt drift

På bakgrunn av konsernets resultatutvikling for 2020, resultatforventning for 2021 og likviditetssituasjon mener styret at forutsetningen for fortsatt drift er tilstede, og styret bekrefter i henhold til regnskapslovens bestemmelser at regnskapet for 2020 er avlagt under denne forutsetning.

Bærekraft, samfunnsansvar og selskapsledelse

Energikildene bak strømmen som forbrukes i Norden består av produksjon fra både fornybare og ikke fornybare strømkilder. GNP Energy tilbyr kunder strøm som er sertifisert til å komme fra fornybare kilder.

Den billigste strømmen er den du ikke bruker. Konsernet utvikler systemer og løsninger for at kundene i bedriftssegmentet skal kunne foreta gjennomgang av sitt energiforbruk og redusere dette. Sentralt i dette er utvikling av nettbaserte løsninger til kundene. GNP Energy har også et samarbeid med den Stavangerbaserte teknologibedriften ClevAir som har løsninger for styring av ventilasjonssystemer med mål om å forbedre inneklima og redusere energiforbruk i bygninger.

Covid-19 pandemien har vist at reiseaktiviteten til konsernet kan reduseres vesentlig ved bruk av nye kommunikasjons-plattformer. Dette er en utvikling som vi ønsker velkommen og vi vil fortsette å satse på nye kommunikasjonsløsninger i vår interaksjon med våre kunder.

GNP Energy er avhengig av omverdens tillit. Kunder, leverandører, samarbeidspartnere, forbindelser, offentlige myndigheter, så vel som selskapets egne medarbeidere og eiere må til enhver tid ha tillit til vår profesjonalitet og integritet. Dette fordrer at selskapet opptrer og drives med aktsomhet, redelighet, dyktighet og objektivitet. For at selskapet skal ha tillit, er det imidlertid like viktig at hver enkelt medarbeider og representant

for selskapet opptrer på en måte som bygger opp om denne tillit. Selv om lover gir et ytre rammeverk for hva som er "rett og galt", må enhver bedrift i tillegg innarbeide sine interne kjøregler tilpasset den virksomhet som drives og den filosofi som eiere, styre og ledelse fastsetter.

Som et ledd i profesjonaliseringen av vår virksomhet formaliserte vi i løpet av året våre etiske retningslinjer.

Selskapet arbeider kontinuerlig med problemstillingene knyttet til eierstyring og selskapsledelse. God eierstyring og selskapsledelse kjennetegnes ved hensiktsmessig og tydelig rolledeling mellom eiere, styret, og selskapets ledelse. Målet er å sikre et godt grunnlag for langsiktig vekst og verdiskapning. Samtlige interessenter bør kunne ha tillit til at virksomheten drives på en forsvarlig måte og at styrende organer er tilstrekkelig uavhengige for å kunne gjennomføre sine funksjoner. Styret erkjenner selskapets ansvar i forhold til sikkerhet, trygghet, miljøet og samfunnet som helhet. Gjennom god eierstyring og selskapsledelse legges forholdene til rette for en kontrollert og lønnsom utvikling av konsernet. GNP Energy vil søke å etterleve alle hovedpunkter i norsk anbefaling for eierstyring og selskapsledelse (NUES) av 17. oktober 2018 med mindre nødvendige tilpasninger i forhold til størrelsen på selskapet og selskapets utviklingsfase.

Ved utgangen av 2020 hadde konsernets hovedeier, GN Power Holding AS en kontrollerende eierpost på 69,3%. I løpet av 2020 har selskaper kontrollert av GN Power Holding AS ytet ulike tjenester til GNP Energy konsernet. Selskapets etiske retningslinjer fastslår at for avtaler med selskapets hovedeier eller relaterte selskaper av hovedeier skal styret alltid gjennomgå og godkjenne slike avtaler og påse at prisingen er rimelig.



* ÅRSREGNSKAP 2020 | 12

This file is sealed with a digital signature. The seal is a guarantee for the authenticity of the document.

Document ID:

507cf69b-d2d0-4459-9063-394d082d33e4



Organisasjon, arbeidsmiljø og likestilling

Det har i 2020 ikke vært ansatte i morselskapet. Daglig leder er ansatt i datterselskapet GNP Energy Operations AS.

Covid-19 pandemien har gjort at medarbeidere flere ganger i løpet av året har måttet benytte hjemmekontor. Dette har medført endrede arbeidsprosesser. Styret er svært tilfreds med den omstillingsevne og innsatsvilje som konsernets medarbeidere har vist i løpet av året, og vil rette en stor takk til alle medarbeidere.

Styret vurderer at arbeidsmiljøet i de operative selskapene er godt. Virksomheten er en kompetansebedrift med fokus på relevant faglig og sosial utvikling for medarbeiderne. Kompetanseutvikling og styrking av vår ledelseskapasitet vil være viktig for at vi skal nå våre strategiske mål i de kommende år. Spesielt gjelder dette styrkingen av vårt salgs- og markedsapparat.

For å ivareta dette hensynet har styret ansatt August Baumann som daglig leder i GNP Energy AS. Baumann vil ta rollen som konsernsjef og tiltrer stillingen 1. mai i år.

Styret vil samtidig takke Sigrun Eggen for å ivareta rollen som daglig leder for morselskapet frem til Baumann tiltrer. Eggen fortsetter i sin funksjon som daglig leder i GNP Energy Operations AS.

Konsernet har en overvekt av kvinner og det praktiseres lik lønn for likt arbeid. Det har ikke vært noen skader eller arbeidsuhell av betydning i konsernet i 2020. Sykefraværet i konsernet har vært på ca. 4,5%.

Diskrimineringslovens formål er å fremme likestilling, sikre like muligheter og rettigheter og hindre diskriminering. Selskapet arbeider for å fremme lovens formål.

Styret består av 4 medlemmer, 1 kvinne og 3 menn.

Risikostyring og finansiell risiko

Konsernet har en vesentlig andel kundekontrakter med pristak, spesielt i bedriftsmarkedet. I tillegg har konsernet en mindre andel fastpriskontrakter.

Konsernets innkjøp av strøm er i all hovedsak basert på pris på Nordpool. Marginsikring i tilknytning til kundekontrakter med pristak eller fastpris er det viktigste sikringstiltaket i konsernet. Kontrakter med takpriser gir mulighet til styring av prisbildet innenfor takprisenivået ut fra konkurransesituasjonen i markedet. I tillegg har konsernet utarbeidet en policy hvor administrasjonen er gitt fullmaktsrammer til å sikre fremtidige innkjøpspriser på fremtidige leveransevolumer i det finansielle markedet. Sikringsavtalene gjøres med selskapets strømliverandør.

Bransjen er en lavmarginbransje og konsernets evne til å være kostnadseffektiv og ha kostnadskontroll er viktig for å ha konkurransedyktige produkter. Konsernets evne til å opprettholde volum og skape lønnsom vekst er derfor viktig for å skape en langsiktig stabil inntjening. Operativ kontroll over virksomheten og ikke minst salgsapparatet for å skape gode løsninger og trygghet for våre kunder er viktig i denne sammenheng. Konsernets evne til å bygge vårt varemerke, renommé og gi våre kunder god kundeservice er avgjørende elementer for å lykkes i markedet. Selskapets ledelse og styre arbeider kontinuerlig med å profesjonalisere og forbedre disse delen av vår virksomhet.

Finansiell markedsrisiko

Konsernets finansielle markedsrisiko er i hovedsak knyttet til det faktum at en vesentlig andel av våre kundekontrakter har pristak, mens innkjøpsprisene varierer med fluktasjonene i kraftmarkedet. Som et ledd i styringen av denne risikoen benytter konsernet seg av handel i det finansielle strømmarkedet.



* ÅRSREGNSKAP 2020 | 13

This file is sealed with a digital signature. The seal is a guarantee for the authenticity of the document.

Document ID:

507cf69b-d2d0-4459-9063-394d082d33e4



Kreditrisiko

Konsernet har et betydelig beløp bundet opp i kundefordringer med en kreditteksponering. Som følge av lave marginer vil tap på fordringer kunne ha vesentlig negativ innvirkning på konsernets resultat. Denne risikoen styres ved tett oppfølging av utestående og ved at deler av kundeporteføljen, spesielt innen bedriftssegmentet, forskuddsfaktureres for strømleveranser.

Likviditetsrisiko

Likviditetsrisikoen er risikoen for at selskapet ikke har tilstrekkelig likvide midler til å gjøre opp sine forpliktelser etter hvert som de forfaller til betaling. Konsernets resultatutvikling og disponible likvide midler gjør at styret vurderer denne risikoen som lav. Notering av selskapet på Euronext Growth Oslo gjør at selskapet har tilgang til kapitalmarkedet skulle det være behov for kapital i forbindelser med realisering av konsernets vekststrategi.

Ytre miljø

Konsernets produkter forurenser ikke det ytre miljø direkte. De operative selskapene arbeider aktivt for å tilby de av våre kunder som ønsker dette elektrisk kraft basert på fornybare energikilder og løsninger for energieffektivisering.

Fremtidsutsikter

Konsernets utsikter for 2021 er gode. Marginene for første halvår har blitt negativt påvirket av de høye innkjøpsprisene, men dette har blitt motvirket av at konsernet hadde en relativt høy sikringsgrad for perioden.

Styrkingen av lederteamet med August Baumann som konsernsjef vil bidra til å ytterligere profesjonalisere og industrialisere vår virksomhet. Oppbyggingen av nytt salgsteam mot bedriftsmarkedet bør gi oss en god posisjon for å oppnå lønnsom organisk vekst. Styret forventer at dette får en positiv effekt i løpet av året.

Selskapets styre og ledelse er åpen for diskusjon om strukturelle løsninger for å skape større og mer slagkraftige enheter. Hvorvidt slike diskusjoner vil materialisere seg i konkrete transaksjoner og eventuelle tidspunkt for slike transaksjoner avhenger av en rekke forhold, blant annet prisings spørsmål og transaksjonsstruktur.

Sandefjord, 28. april 2021

Lars Løyning
Styremedlem

Ketil Sundal
Styrets leder

Joakim M. Hovet
Styremedlem

Marianne Lie
Styremedlem

Sigrun Eggen
Daglig leder



* ÅRSREGNSKAP 2020 | 14

This file is sealed with a digital signature. The seal is a guarantee for the authenticity of the document.

Document ID:

507cf69b-d2d0-4459-9063-394d082d33e4



Styrets ansvarserklæring

Vi bekrefter at konsernets og selskapets årsregnskap for 2020 etter vår beste overbevisning er utarbeidet i samsvar med gjeldende regnskapsstandarder og at opplysningene i regnskapet gir et rettviseende bilde av konsernets og selskapets eiendeler, gjeld, finansielle stilling og resultat som helhet. Årsberetningen gir en rettviseende oversikt over utviklingen, resultatet og stillingen til konsernet og selskapet, sammen med en beskrivelse av de mest sentrale risiko og usikkerhetsfaktorer konsernet står overfor.

Sandefjord, 28. april 2021

Lars Løyning

Lars Løyning
Styremedlem

Ketil Sundal

Ketil Sundal
Styrets leder

Joakim M. Hovet

Joakim M. Hovet
Styremedlem

Marianne Lie

Marianne Lie
Styremedlem

Sigrun Eggen

Sigrun Eggen
Daglig leder



* ÅRSREGNSKAP 2020 | 15

This file is sealed with a digital signature.
The seal is a guarantee for the authenticity of the document.

Document ID:

507cf69b-d2d0-4459-9063-394d082d33e4



GNP Energy AS

RESULTATREGNSKAP

(Beløp i NOK 1 000)

Morselskap			Konsern		
2020	2019		Note	2020	2019
376	4 247	Salgsinntekter	12,14	311 164	452 379
0	0	Andre driftsinntekter	12	13 611	8 977
376	4 247	Sum driftsinntekter		324 774	461 356
0	0	Varekostnad og direkte salgskostnader	6,17	185 731	382 730
365	214	Lønnskostnad	13	21 637	21 876
50	132	Avskrivning av driftsmidler og imm. eiendeler	2,3	9 500	10 225
4 199	3 710	Annen driftskostnad	13,14,16	39 124	31 832
4 614	4 057	Sum driftskostnad		255 993	446 663
-4 238	191	Driftsresultat		68 782	14 693
59 701	11 113	Inntekt på investering i datterselskap	15	0	0
1 326	1 538	Finansinntekter	15	2 620	1 910
3 436	1 821	Finanskostnader	15	3 976	2 630
57 590	10 831	Sum finans		-1 356	-720
53 352	11 021	Resultat før skattekostnad		67 425	13 973
11 739	2 594	Skattekostnad	11	11 929	2 735
41 613	8 427	Årsresultat		55 496	11 238
		Resultat pr. aksje (hele kroner)		5,55	1,12
		Overføringer og disponeringer			
30 000	9 643	Avsatt utbytte	9	30 000	9 643
11 613	-1 216	Avsatt til annen egenkapital	9	25 496	1 596
41 613	8 427	Sum overføringer og disponeringer		55 496	11 238



* ÅRSREGNSKAP 2020 | 16

This file is sealed with a digital signature.
The seal is a guarantee for the authenticity of
the document.

Document ID:

507cf69b-d2d0-4459-9063-394d082d33e4



GNP Energy AS
BALANSE PR. 31.12.
(Beløp i NOK 1 000)

Morselskap			Konsern		
2020	2019	EIENDELER	Note	2020	2019
0	0	Kundeporteføljer, varemerke, ol.	2	1 876	6 354
23	65	Lisenser, programvare, ol.	2	2 565	1 406
6	15	Utsatt skattefordel	11	477	156
0	0	Goodwill	2	5 264	7 897
29	80	Sum immaterielle eiendeler		10 183	15 812
8	16	Driftsløsøre, inventar, kontormaskiner o.l.	3	649	1 467
8	16	Sum varige driftsmidler		649	1 467
34 903	34 583	Investeringer i datterselskap	4	0	0
6 673	0	Lån til foretak i samme konsern		0	0
0	0	Andre fordringer og forskuddsbetalte kostnader	6	13 749	15 914
41 575	34 583	Sum finansielle anleggsmidler		13 749	15 914
41 613	34 679	SUM ANLEGGSMIDLER		24 582	33 194
0	25	Kundefordringer	5	29 322	36 985
64 381	15 136	Fordring konsernselskap		0	0
580	2 043	Andre fordringer og forskuddsbetalte kostnader	6	48 762	48 305
0	9 643	Lån til nærstående selskap		0	9 643
64 961	26 847	Sum fordringer		78 084	94 933
2 308	295	Bankinnskudd, kontanter o.l.	8	56 243	40 565
67 269	27 142	SUM OMLØPSMIDLER		134 327	135 498
108 881	61 821	SUM EIENDELER		158 909	168 692



*** ÅRSREGNSKAP 2020 | 17**

This file is sealed with a digital signature.
The seal is a guarantee for the authenticity of
the document.

Document ID:

507cf69b-d2d0-4459-9063-394d082d33e4



GNP Energy AS
BALANSE PR. 31.12.
(Beløp i NOK 1 000)

Morselskap			Konsern		
2020	2019	EGENKAPITAL OG GJELD	Note	2020	2019
10 000	10 000	Aksjekapital	9, 10	10 000	10 000
200	200	Annen innskutt egenkapital	9	200	200
10 200	10 200	Sum innskutt egenkapital		10 200	10 200
17 546	5 933	Annen egenkapital	9	0	0
0	0	Udekket tap	9	-5 734	-30 572
17 546	5 933	Sum opptjent egenkapital		-5 734	-30 572
27 746	16 133	SUM EGENKAPITAL		4 466	-20 372
17 242	32 710	Gjeld til foretak i samme konsern		0	0
17 242	32 710	Sum annen langsiktig gjeld		0	0
20 524	324	Gjeld til foretak i samme konsern		0	0
1 422	19	Leverandørgjeld		55 249	92 299
11 729	2 603	Betalbar skatt	11	12 261	2 603
106	0	Skyldige offentlige avgifter		6 516	3 039
30 000	9 643	Utbytte	9	30 000	9 643
112	388	Annen kortsiktig gjeld	7	50 418	81 481
63 893	12 977	Sum kortsiktig gjeld		154 444	189 064
81 135	45 687	SUM GJELD		154 444	189 064
108 881	61 821	SUM EGENKAPITAL OG GJELD		158 909	168 692

Sandefjord, 28. april 2021

Lars Løyning

Lars Løyning
Styremedlem

Ketil Sundal

Ketil Sundal
Styrets leder

Joakim M. Hovet

Joakim M. Hovet
Styremedlem

Marianne Lie

Marianne Lie
Styremedlem

Sigrun Eggen

Sigrun Eggen
Daglig leder



* ÅRSREGNSKAP 2020 | 18

This file is sealed with a digital signature.
The seal is a guarantee for the authenticity of
the document.

Document ID:

507cf69b-d2d0-4459-9063-394d082d33e4



GNP Energy AS KONTANTSTRØMOPPSTILLING

(Beløp i NOK 1 000)

Morselskap			Konsern	
2020	2019	Note	2020	2019
Kontantstrømmer fra operasjonelle aktiviteter				
53 352	11 021	Resultat før skattekostnad	67 425	13 973
-2 603	-1 916	Periodens betalte skatt	-2 603	-1 916
0	758	Tap/gevinst ved salg av anleggsmidler	0	0
50	132	Ordinære avskrivninger	2,3 9 500	10 225
1 427	-5	Endring i varel., kundeford. og leverandørgjeld	-29 386	-16 607
0	-13 470	Poster klassifisert som inv.- eller fin.aktiviteter	-17	0
1 292	2 480	Endring i andre tidsavgrensingsposter	-4 610	3 061
53 519	-1 001	Netto kontantstrøm fra operasjonelle aktiviteter	40 310	8 735
Kontantstrømmer fra investeringsaktiviteter				
0	0	Innbetalinger ved salg av varige driftsmidler	3 200	0
0	0	Utbetalinger ved kjøp av varige driftsmidler	3 -2 404	-6 643
0	200	Innbetalinger ved salg av aksjer/andeler i andre foretak	0	0
0	200	Netto kontantstrøm fra investeringsaktiviteter	-2 204	-6 643
Kontantstrømmer fra finansieringsaktiviteter				
-51 506	-5 102	Endring konserninterne lån	0	0
0	0	Innbetalinger ved opptak av ny kortsiktig gjeld	0	6 905
0	0	Utbetalinger ved nedbetaling av kortsiktig gjeld	-21 268	0
-51 506	-5 102	Netto kontantstrøm fra finansieringsaktiviteter	-21 268	6 905
0	0	Valutakursendringer, kontanter og kontantekvivalenter	-1 159	-98
2 013	-5 903	Netto endring i kontanter og kontantekvivalenter	15 678	8 898
295	6 197	Kontanter og kontantekvivalenter 01.01	40 565	31 667
2 308	295	Kontanter og kontantekvivalenter 31.12	56 243	40 565

*** ÅRSREGNSKAP 2020 | 19**

This file is sealed with a digital signature.
The seal is a guarantee for the authenticity of
the document.

Document ID:

507cf69b-d2d0-4459-9063-394d082d33e4



Noter til regnskapet for 2020

Alle tall i notene til GNP Energy AS er i hele 1 000 NOK.

Note 1 Regnskapsprinsipper

Generell informasjon

GNP Energy AS (Selskapet) er et norsk aksjeselskap. Selskapets aksjer er opptatt til handel på Euronext Growth Oslo. Selskapets kontoradresse er Raveien 422, 3239 Sandefjord. Årsregnskapet for 2020 er godkjent av selskapets styre den 27. april 2021 og vil bli presentert for godkjenning på ordinær generalforsamling den 19. mai 2021.

Grunnlag for utarbeidelse av årsregnskapet

Årsregnskapet er utarbeidet i samsvar med regnskapsloven og god regnskapsskikk i Norge (NGAAP). Konsernregnskapet og selskapsregnskapet er utarbeidet til historisk kost. Kontantstrømoppstillingen er presentert etter den indirekte metoden.

Det har ikke vært endringer i anvendte regnskapsprinsipper i 2020 sammenlignet med 2019.

Årsregnskapet er utarbeidet i norske kroner og avrundet til nærmeste tusen kroner om ikke annet er angitt. Som følge av avrundingsjusteringer er det mulig at beløp og prosenter ikke summerer seg til totalsummen.

Bruk av estimater

Utarbeidelse av regnskaper i samsvar med regnskapslov og god regnskapsskikk krever bruk av estimater. Videre krever anvendelse av selskapets regnskapsprinsipper at ledelsen må utøve skjønn. Dette vil derfor påvirke regnskapsførte beløp som rapporteres i årsregnskapet og de medfølgende noter. Ledelsen baserer sine estimater og vurderinger på tidligere erfaringer og på ulike faktorer som er antatt å være rimelige og fornuftige forholdene tatt i betraktning. Fremtidige hendelser kan medføre at estimatene endrer seg. Estimater og de underliggende forutsetningene vurderes fortløpende. Endringer i regnskapsmessige estimater regnskapsføres i den perioden endringen oppstår. Hvis endringene gjelder fremtidige perioder fordeles effekten over inneværende og fremtidige perioder.

Områder som for strømbraansjen normalt inneholder stor grad av skjønnsmessige vurderinger, høy grad av kompleksitet, eller områder hvor forutsetninger og estimater kan være vesentlige for årsregnskapet, er periodisering av inntekter, avsetning tap på fordringer, periodisering av salgsprovisjoner og vurdering av eventuelle skattefordeler og nedskrivningsbehov. I forbindelse med utarbeidelsen av årsregnskapet for 2020 er vurderingen at avsetningen tap på fordringer er den regnskapspost med mest signifikant innhold av skjønnsmessige vurderinger.

Fortsatt drift

Årsregnskapet er avlagt under forutsetning av fortsatt drift i henhold til regnskapslovens §3-3a. Forutsetningen er basert på

konsernets finansielle stilling ved utgangen av regnskapsåret samt planer og budsjetter fremover.

Aksjer i datterselskap

Datterselskaper er selskaper der morselskapet har kontroll, og dermed bestemmende innflytelse på enhetens finansielle og operasjonelle strategi, normalt ved å eie mer enn halvparten av den stemmeberettigede kapitalen.

Følgende selskap inngår i konsernet 31.12.:

Mor-og datterselskaper	Eierandel
GNP Energy AS (morselskap)	
GNP Energy Operations AS	100%
GNP Energy Norge AS	100%
GNP Energy Finland Oy	100%
GNP Energy Sverige AB	100%
GNP Energy Danmark A/S	100%

Regnskapsprinsipper for aksjer i datterselskaper

Kostmetoden brukes som prinsipp for investeringer i datterselskaper i selskapsregnskapet. Kostprisen økes når midler tilføres ved kapitalutvidelse, eller når det gis konsernbidrag til datterselskap. Mottatte utdelinger resultatføres i utgangspunktet som inntekt. Utdelinger som overstiger andel av opptjent egenkapital etter kjøpet føres som reduksjon av anskaffelseskost. Utbytte/konsernbidrag fra datterselskap regnskapsføres det samme året som datterselskapet avsetter beløpet.

Konsolideringsprinsipper

Datterselskaper blir konsolidert fra det tidspunkt kontrollen er overført til konsernet (oppkjøpstidspunktet). I konsernregnskapet erstattes posten aksjer i datterselskap med datterselskapets eiendeler og gjeld. Konsernregnskapet utarbeides som om konsernet var én økonomisk enhet. Transaksjoner, urealisert fortjeneste og mellomværende mellom selskapene i konsernet elimineres.

Kjøpte datterselskaper regnskapsføres i konsernregnskapet basert på morselskapets anskaffelseskost. Anskaffelseskost tilordnes identifiserbare eiendeler og gjeld i datterselskapet, som oppføres i konsernregnskapet til virkelig verdi på oppkjøpstidspunktet. Eventuell merverdi ut over hva som kan henføres til identifiserbare eiendeler og gjeld, balanseføres som goodwill. Goodwill behandles som en residual og balanseføres med den andelen som er observert i oppkjøpstransaksjonen. Merverdier i konsernregnskapet avskrives over de oppkjøpte eiendelenes forventede levetid.

Omregning av utenlandske datterselskaper skjer ved at balansen omregnes til balansedagens kurs, og at resultatregnskapet omregnes til en gjennomsnittskurs. Eventuelle vesentlige transaksjoner omregnes til transaksjonsdagens kurs. Alle omregningsdifferanser føres direkte mot egenkapitalen.

* ÅRSREGNSKAP 2020 | 20

This file is sealed with a digital signature. The seal is a guarantee for the authenticity of the document.

Document ID:

507cf69b-d2d0-4459-9063-394d082d33e4





Salgsinntekter

Salg av strøm resultatføres når en enhet innenfor konsernet har levert strøm til kunden og det ikke er uoppfylte forpliktelser som kan påvirke kundens aksept av leveringen. Inntektene vurderes til vederlaget etter fradrag av rabatter og andre avslag. Salgsinntektene inkluderer vederlag i tilknytning til levering av strøm. Endelig fakturering og avregning av salgsinntekter til kundene foretas etter utløpet av regnskapsperioden. Salgsinntektene periodiseres på grunnlag av målinger av fysiske leveranser i regnskapsperioden og måleravlesninger som foretas fra nettselskapene. I de tilfeller det er usikkerhet i tilknytning til måleravlesningene som følge av at måleravlesninger ikke foreligger, estimeres salgsinntekten på grunnlag fysiske leverte erfaringsdata om kundenes strømforbruk.

Forskudd som faktureres kundene er i balanseoppstillingen presentert som kortsiktig gjeld og ikke fakturert strømsalg er klassifisert som kortsiktige fordringer i balanseoppstillingen.

Konsernet har avtaler med enkelte nettselskaper hvor kundene blir samfakturert strøm og nettleie på samme faktura. I resultatoppstillingen er nettleien presentert netto ved at den del som konsernet fakturerer kundene som nettleie regnskapsføres mot nettleiekostnaden som nettselskapene belaster konsernet. Morselskapets salgsinntekter knytter seg til management tjenester som er ytet til datterselskapene i konsernet.

Andre driftsinntekter

Brytningsgebyrer, faktureringsgebyrer, purregebyrer og andre inntekter fra andre tjenester som ikke knytter seg direkte til strømleveransene klassifiseres som annen driftsinntekt.

Klassifisering av balanseposter

Eiendeler bestemt til varig eie eller bruk klassifiseres som anleggsmidler. Eiendeler som er tilknyttet varekretsløpet klassifiseres som omløpsmidler. Fordringer for øvrig klassifiseres som omløpsmidler hvis de skal tilbakebetales innen ett år. For gjeld legges analoge kriterier til grunn. Første års avdrag på langsiktige fordringer og langsiktig gjeld klassifiseres likevel ikke som omløpsmiddel og kortsiktig gjeld.

Anskaffelseskost

Anskaffelseskost for eiendeler omfatter kjøpesummen for eiendelen, med fradrag for bonuser, rabatter og lignende, og med tillegg for kjøpsutgifter (frakt, toll, offentlige avgifter som ikke refunderes og eventuelle andre direkte kjøpsutgifter). Ved kjøp i utenlandsk valuta balanseføres eiendelen til kursen på transaksjonstidspunktet.

For varige driftsmidler og immaterielle eiendeler omfatter anskaffelseskost også direkte utgifter for å klargjøre eiendelen for bruk, for eksempel utgifter til testing av eiendelen.

Immaterielle eiendeler og goodwill

Goodwill har oppstått i forbindelse med kjøp av datterselskap. Goodwill avskrives lineært over forventet levetid. Kostnader til anskaffelse og utvikling av software og

IT-systemer, inkludert engangslisenser, balanseføres i den grad det kan identifiseres en fremtidig økonomisk fordel knyttet til anskaffelse og/eller utvikling av en identifiserbar immateriell eiendel og utgiftene kan måles pålitelig. I motsatt fall kostnadsføres slike utgifter løpende. Balanseførte eiendeler avskrives lineært over forventet økonomisk levetid.

Kundeporteføljer balanseføres til kostpris og avskrives lineært over kundeporteføljens forventede økonomiske levetid.

Varige driftsmidler

Varige driftsmidler balanseføres og avskrives lineært til restverdi over driftsmidlenes forventede utnyttbare levetid. Ved endring i avskrivningsplan fordeles virkningen over gjenværende avskrivningstid ("knekkpunktmetoden"). Vedlikehold av driftsmidler kostnadsføres løpende under driftskostnader. Påkostninger og forbedringer tillegges driftsmidlets kostpris og avskrives i takt med driftsmidlet. Skillet mellom vedlikehold og påkostning/forbedring regnes i forhold til driftsmidlets stand på anskaffelsestidspunktet. Leide (leasede) driftsmidler balanseføres som driftsmidler hvis leiekontrakten anses som finansiell.

Nedskrivning av anleggsmidler

Ved indikasjon om at balanseført verdi av et anleggsmiddel er høyere enn virkelig verdi, foretas det test for verdifall. Testen foretas for det laveste nivå av anleggsmidler som har selvstendige kontantstrømmer. Hvis balanseført verdi er høyere enn både salgsverdi og gjenvinnbart beløp (nåverdi ved fortsatt bruk/eie), foretas det nedskrivning til det høyeste av salgsverdi og gjenvinnbart beløp.

Tidligere nedskrivninger, med unntak for nedskrivning av goodwill, reverseres hvis forutsetningene for nedskrivningen ikke lenger er til stede.

Fordringer

Kundefordringer føres opp i balansen etter fradrag for avsetning til forventede tap. Avsetning til tap gjøres på grunnlag av individuell vurdering av fordringene og en tilleggsavsetning som skal dekke øvrige påregnelige tap. Vesentlige økonomiske problemer hos kunden, sannsynligheten for at kunden vil gå konkurs eller gjennomgå økonomisk restrukturering, og utsettelse og mangler ved betalinger anses som indikatorer på at kundefordringer må nedskrives.

Andre fordringer, både omløpsfordringer og anleggsfordringer, føres opp til det laveste av pålydende og virkelig verdi. Virkelig verdi er nåverdien av forventede framtidige innbetalinger. Det foretas likevel ikke neddiskontering når effekten av neddiskontering er uvesentlig for regnskapet. Avsetning til tap vurderes på samme måte som for kundefordringer.

Gjeld

Gjeld, med unntak for enkelte avsetninger for forpliktelser, balanseføres til nominelt gjeldsbeløp.

ÅRSREGNSKAP 2020 | 21

This file is sealed with a digital signature. The seal is a guarantee for the authenticity of the document.

Document ID:

507cf69b-d2d0-4459-9063-394d082d33e4





Valuta

Det gjøres omregning av utenlandske datterselskaper som har en annen regnskapsvaluta enn konsernet. Balanseposter omregnes til balansedagens kurs, og resultatregnskapet omregnes til snittkurs for regnskapsåret. Omregningsdifferanser føres direkte mot egenkapitalen.

Fordringer og gjeld i valuta omregnes til dagskurs på regnskapsavslutningstidspunktet.

Periodisering av provisjonskostnader fra strømagenter og forhandlere

Provisjonsutgifter til salgsgenter og forhandlere periodiseres og kostnadsføres over de inngåtte kundekontraktens forventede løpetid, maksimalt 4 år. Provisjoner med avskrivningstid utover et år er klassifisert som langsiktig fordring. Provisjonsutgifter presenteres som direkte salgskostnader i resultatoppstillingen.

Pensjoner

Selskapet har kun innskuddsbasert pensjonsordning.

Ved innskuddsplaner betaler selskapet innskudd til et forsikringselskap. Selskapet har ingen ytterligere betalingsforpliktelse etter at innskuddene er betalt. Innskuddene regnskapsføres som lønnskostnad. Eventuelle forskuddsbetalte innskudd balanseføres som eiendel (pensjonsmidler) i den grad innskuddet kan refunderes eller redusere framtidige0 innbetalinger.

Skatt

Skattekostnaden i resultatregnskapet omfatter både periodens betalbare skatt og endring i utsatt skatt. Utsatt skatt beregnes på grunnlag av de midlertidige forskjeller som eksisterer mellom regnskapsmessige og skattemessige verdier, samt eventuelt ligningsmessig underskudd til fremføring ved utgangen av regnskapsåret.

Skatteøkende og skattereduserende midlertidige forskjeller som reverserer eller kan reversere i samme periode er utlignet. Oppføring av utsatt skattefordel på netto skattereduserende forskjeller som ikke er utlignet og underskudd til fremføring, begrunnes med antatt fremtidig inntjening. Utsatt skatt og skattefordel som kan balanseføres oppføres netto i balansen når dette er innen samme skattesystem og jurisdiksjon. En netto utsatt skattefordel balanseføres når det er overveiende sannsynlig at konsernet vil ha tilstrekkelig skattemessig overskudd i den respektive jurisdiksjon i senere perioder til å nyttiggjøre seg skattefordelen. Utsatt skatteforpliktelse og skattefordeler er målt basert på vedtatte fremtidige skattesatser til de respektive selskapene i konsernet.

Skattereduksjon ved avgitt konsernbidrag føres som reduksjon av balanseført beløp på investering i datterselskap, føres direkte mot skatt i balansen (mot betalbar skatt hvis konsernbidraget har virkning på betalbar skatt, og mot utsatt skatt hvis konsernbidraget har virkning på utsatt skatt). Skattereduksjon ved mottatt konsernbidrag resultatføres i resultatregnskapet og føres mot betalbar skatt i balansen. Utsatt skatt både i selskapsregnskapet og i konsernregnskapet regnskapsføres til nominelt beløp.

Segmentrapportering

Konsernet har et virksomhetsområde innen omsetning av elektrisk kraft i de nordiske land, og virksomheten styres som et samlet forretningsområdet. Segmentrapporteringen er følgelig begrenset til å gi opplysninger om fordeling av konsernets driftsinntekter basert på geografisk lokasjon.

Kontantstrømoppstilling

Kontantstrømoppstillingen utarbeides etter den indirekte metoden. Kontanter og kontantekvivalenter omfatter kontanter, bankinnskudd og andre kortsiktige likvide plasseringer, som umiddelbart og med uvesentlig kursrisiko kan konverteres til kjente kontantbeløp og med gjenværende løpetid mindre enn tre måneder fra anskaffelsesdato.

Sikring

Konsernet inngår ulike kontrakter i det finansielle strømmarkedet. Alle kontraktene som inngås har som formål å sikre konsernets fremtidige innkjøpsvolum av elektrisitet, og behandles regnskapsmessig som en kontantstrømsikring. Det foretas ingen løpende regnskapsføring. Avregning av sikringskontrakter gjøres fortløpende etter hvert som hver måned i sikringsperioden er avsluttet. Avregning skjer som et differanseoppgjør mellom inngått kontraktspris og Nordpool spot i "day-ahead" markedet. Gevinst eller tap på sikringskontrakten regnskapsføres som en del av konsernets varekostnad.

I de tilfeller konsernet avslutter en sikringskontrakt før dens ordinære utløpstidspunkt balanseføres gevinst eller tap på sikringskontrakten på det tidspunkt kontrakten realiseres som utsatt inntekt eller forskuddsbetalt kostnad. Gevinst eller tap på sikringskontrakten vil først bli regnskapsført i resultatet på det tidspunkt som sikringen opprinnelig gjelder for som en korrigering av varekostnaden på dette tidspunktet.

Utbytte

Utbytte som foreslås av styret regnskapsføres som en forpliktelse i regnskapet i det regnskapsår hvor utbytteutdelingen knytter seg til.

Resultat pr aksje

Resultat per aksje beregnes ved å dividere konsernets årsresultat på et på et veid gjennomsnittlig antall utestående aksjer i rapporteringsperioden.



ÅRSREGNSKAP 2020 | 22

This file is sealed with a digital signature. The seal is a guarantee for the authenticity of the document.

Document ID:

507cf69b-d2d0-4459-9063-394d082d33e4



Nærstående parter

Parter anses å være nærstående hvis en part har mulighet til direkte eller indirekte å kontrollere den annen part eller har betydelig påvirkningsmulighet ovenfor den annen part med hensyn til finansielle og driftsmessige beslutninger. Parter er også nærstående hvis de er underlagt felles kontroll eller er under felles betydelig påvirkning. Alle transaksjoner mellom nærstående parter er basert på prinsippet om armlengdes avstand (antatt markedsverdi).

Elsertifikater

Konsernet er elsertifikatpliktig i Norge og Sverige. Elsertifikatplikten bestemmes av beregningsrelevant forbruk hos kundene og kvotekurve fastsatt av myndighetene. Selskapets elsertifikatforpliktelse dekkes gjennom kjøp i løpet av året og en avregning fra myndighetene i april påfølgende år. Kostnader knyttet til kjøp av elsertifikater sammenstilles og avsettes løpende med tilhørende salg av strøm til kundene.

Alle tall i notene til GNP Energy AS er i hele 1 000 NOK.

Note 2 Immaterielle eiendeler og goodwill

Konsernet	Lisenser/programvare	Kunde- porteføljer	Goodwill	Sum
Anskaffelseskost 01.01.	3 228	21 426	29 061	53 715
Tilgang	2 404	0	0	2 404
Avgang	0	0	0	0
Valutaendring	-24	532	0	507
Anskaffelseskost 31.12.	5 608	21 958	29 061	56 626
Akkumulerte avskrivninger 31.12.	3 043	20 081	23 796	46 920
Balanseført verdi 31.12.	2 565	1 876	5 264	9 706
Årets avskrivninger	1 220	5 009	2 632	8 862
Forventet økonomisk levetid	3-5 år	3 år	10 år	
Avskrivningsplan	Lineær	Lineær	Lineær	

Goodwill avskrives lineært over 10 år fra konsernetableringen i 2013, og dette begrunnes med at inntjeningsprofilen på strømmarkedet i Norge, Finland og Sverige er vesentlig lengre enn 5 år. Merverdien er i stor grad knyttet til bransje- og markedskompetanse innenfor strøm- og energisegmentet hvor rettigheter og markedsposisjoner forventes å gi langsiktige synergier. Videre foreligger det utviklede systemer spesielt rettet mot strømmarkedet.

Ved avleggelse av regnskapet for 2019 var det identifisert nedskrivningsindikatorer i datterselskapene GNP Energy Finland OY og GNP Energy Sverige AB. Begge selskapene har positive regnskapsmessige resultater i 2020. Basert på resultatutviklingen for 2020 og resultatforventningen for 2021 anses det ikke lenger å foreligge nedskrivningsindikatorer. Det foreligger betydelige merverdier utover bokførte verdier i den norske virksomheten.

Goodwill pr. virksomhetskjøp

	Kostpris	Balanseført verdi 31.12.
GNP Energy Norge AS	2 389	422
GNP Energy Finland OY	24 434	4 444
GNP Energy Sverige AB	2 238	398
Balanseført verdi 31.12.	29 061	5 264



* ÅRSREGNSKAP 2020 | 23

This file is sealed with a digital signature. The seal is a guarantee for the authenticity of the document.

Document ID:

507cf69b-d2d0-4459-9063-394d082d33e4



Note 3 Varige driftsmidler (Driftsløstøre)

	Morselskapet	Konsernet
Anskaffelseskost 01.01.	55	4 461
Tilgang	0	0
Avgang	0	400
Valutaendring	0	4
Anskaffelseskost 31.12.	55	4 064
Akkumulerte avskrivninger 31.12.	47	3 415
Balanseført verdi 31.12.	8	649
Årets avskrivninger	8	639
Forventet økonomisk levetid	5 år	3-5 år
Avskrivningsplan	Lineær	Lineær

Årlig leie av ikke balanseførte driftsmidler

Driftsmiddel	Morselskapet		Konsernet	
	Årlig leie		Årlig leie	
	2020	2019	2020	2019
Maskiner	6	6	345	522
Kontorer	0	0	1 831	1 823

Leieavtale med Raveien 422 AS, som er konsernets hovedkontor er inngått til 1. mars 2028 med mulighet for konsernet til utøvelse av opsjon på å forlenge leieavtalen med 2 ganger 5 år. Ytelser i henhold til denne avtalen er vist i note 14.

Øvrige leieavtaler i konsernet gjelder leie av kontorplasser som har 3 måneders oppsigelsestid.

Note 4 Datterselskap

Morselskapet

Investeringene i datterselskap, tilknyttet selskap og felleskontrollert virksomhet regnskapsføres etter kostmetoden.

Datterselskap	Forretningskontor	Resultat sist år	Eier-/ stemmeandel	Balanseført verdi
GNP Energy Operations AS	Sandefjord, Norge	1 260	100 %	413
GNP Energy Norge AS	Sandefjord, Norge	44 090	100 %	125
GNP Energy Finland OY	Vantaa, Finland	9 402	100 %	18 639
GNP Energy Sverige AB	Hässelholm, Sverige	10 019	100 %	15 107
GNP Energy Danmark A/S	København, Danmark	-1 688	100 %	619
Balanseført verdi 31.12.				34 903

GNP Energy Sverige AB har påkallet en eiergaranti om kapitalinskudd på MSEK 15,7 for å dekke negativ egenkapital. Kapitaltilskuddet er et betinget tilskudd som kan tilbakebetales i den utstrekning egenkapitalen gradvis gjenopprettes. Morselskapet har bokført den betingede eiendelen tilsvarende i sitt regnskap pr. 31.12.2020 som en del av kostpris på aksjer i datterselskap. Basert på egenkapitalen 31.12.2020 i GNP Energy Sverige AB er det vedtatt å tilbakebetale MSEK 12,0 av aksjeeiertilskuddet i mars 2021.



* ÅRSREGNSKAP 2020 | 24

This file is sealed with a digital signature. The seal is a guarantee for the authenticity of the document.

Document ID:

507cf69b-d2d0-4459-9063-394d082d33e4



Note 5 Kundefordringer

Morselskapet		Kundefordringer	Konsernet	
2020	2019		2020	2019
0	25	Kundefordringer til pålydende	39 216	42 605
0	0	Avsetning for forventet tap på kundefordringer	-9 895	-5 620
0	25	Kundefordringer i balansen	29 322	36 985

Morselskapet		Spesifikasjon av aldersfordeling for kundefordringer	Konsernet	
2020	2019		2 020	2 019
0	25	Ikke forfalt på balansedagen	11 162	9 369
0	0	Mindre enn 31 dager	5 582	14 653
0	0	Mellom 31 og 60 dager	5 847	9 043
0	0	Mellom 61 og 90 dager	4 863	2 123
0	0	Mellom 91 og 120 dager	2 103	1 842
0	0	Mer enn 120 dager	9 660	5 575
0	25	Sum kundefordringer	39 216	42 605
0	0	Avsetning for forventet tap på kundefordringer	-9 895	-5 620
0	25	Regnskapsmessig verdi	29 322	36 985

Note 6 Andre fordringer og forskuddsbetalte kostnader

Morselskapet		Kortsiktige fordringer og forskuddsbetalte kostnader	Konsernet	
2020	2019		2020	2019
0	0	Provisjon som kostnadsføres over 12 måneder	18 425	17 253
0	0	Opptjent, ikke fakturert inntekt	23 888	15 642
580	2 043	Andre kortsiktige fordringer og forskuddsbetalinger	6 450	15 411
580	2 043	Sum	48 762	48 306

Morselskapet		Fordringer og forskuddsbetalte kostnader med forfall senere enn ett år	Konsernet	
2020	2019		2020	2019
0	0	Provisjon med avskrivningstid over 12 måneder	13 637	15 565
0	0	Andre langsiktige fordringer	113	349
0	0	Sum	13 749	15 914

Morselskapet		Periodisering av provisjonskostnader	Konsernet	
2020	2019		2020	2019
0	0	Balanseført provisjon 01.01	32 817	39 382
0	0	Årets tilganger	38 189	23 908
0	0	Årets kostnadsføring	-38 945	-30 472
0	0	Balanseført provisjon 31.12	32 061	32 817

Provisjonskostnader til salgsgenter og forhandlere periodiseres og kostnadsføres over de inngått kundekontraktens forventede løpetid, maksimalt 4 år. Tabellen over viser endringen i balanseført provisjon.



* ÅRSREGNSKAP 2020 | 25

This file is sealed with a digital signature. The seal is a guarantee for the authenticity of the document.

Document ID:

507cf69b-d2d0-4459-9063-394d082d33e4



Note 7 Gjeld

Morselskapet			Kortsiktig gjeld		Konsernet	
2020	2019		2020	2019		
0	0	Rentebærende gjeld (Nordfin Capital)*	2 087	21 405		
0	0	Forskuddsfakturert til kunder Annen	18 483	30 001		
112	388	kortsiktig gjeld	29 848	30 075		
112	388	Sum	50 418	81 481		

Morselskapet			Gjeld sikret ved pant		Konsernet	
2020	2019		2020	2019		
0	0	Kortsiktig gjeld (Nordfin Capital)*	2 087	21 405		
0	0	Sum	2 087	21 405		

Morselskapet			Balansført verdi av sikkerhetsstillelser		Konsernet	
2020	2019		2020	2019		
0	0	Kundefordringer	13 159	35 147		
0	0	Sum	13 159	35 147		

*Tilbakebetalt i løpet av første kvartal 2021

Note 8 Bundne bankinnskudd, sikkerhetsstillelse og garantier

Morselskapet			Bundne bankinnskudd		Konsernet	
2020	2019		2020	2019		
90	12	Skattetrekksmidler	740	600		
0	0	Depsitum	113	108		
0	0	Garantikonto (gjennomfakturering nettleie)	7 625	6 227		
90	12	Sum	8 478	6 935		

Ved avtale om gjennomfakturering av nettleie krever netteier sikkerhetsstillelse på en sperret garantikonto som selskaper ikke har tilgang til før gjennomfaktureringsavtalen avsluttes.

Energi Salg Norge AS er selskapets balanseansvarlig. GNP Energy Norge AS har inngått avtale med Energi Salg Norge AS om at Lindorff tar sikkerhet i innbetalinger fra kunder på vegne av Energi Salg Norge AS. Innbetalinger fra kunder overføres til en administrasjonskonto som kun administreres av Lindorff AS. Inntønder på administrasjonskontoen vil akkumuleres og "fryses" på konto fra den 22. hver måned inntil faktura fra Energi Salg Norge AS for den gjeldende måneden er betalt.

GNP Energy AS er fellesregistrert med GNP Energy Norge AS for merverdiavgift fra 1. mai 2020, og er således solidarisk ansvarlig for all merverdiavgift fra dette tidspunktet.



* ÅRSREGNSKAP 2020 | 26

This file is sealed with a digital signature. The seal is a guarantee for the authenticity of the document.

Document ID:

507cf69b-d2d0-4459-9063-394d082d33e4



Note 9 Egenkapital

Morselskapet

Årets endring i egenkapital	Aksjekapital	Annen innskutt egenkapital	Annen egenkapital	Sum
Egenkapital 01.01.	10 000	200	5 933	16 133
Årets resultat	0	0	41 613	41 613
Avsatt utbytte	0	0	-30 000	-30 000
Egenkapital 31.12.	10 000	200	17 546	27 746

Konsernet

Årets endring i egenkapital	Aksjekapital	Annen innskutt egenkapital	Annen egenkapital	Sum
Egenkapital 01.01.	10 000	200	-30 572	-20 372
Årets resultat	0	0	55 496	55 496
Avsatt utbytte	0	0	-30 000	-30 000
Omregningsdifferanser	0	0	-659	-659
Egenkapital 31.12.	10 000	200	-5 734	4 466



* ÅRSREGNSKAP 2020 | 27

This file is sealed with a digital signature.
The seal is a guarantee for the authenticity of the document.

Document ID:

507cf69b-d2d0-4459-9063-394d082d33e4



Note 10 Aksjekapital og aksjonærinformasjon

Aksjekapitalen på kr. 10 000 000 består av 10 000 000 aksjer á kr. 1. Alle aksjer har lik stemmerett og like rettigheter i selskapet.

Oversikt over de største aksjonærene 31.12.

Nr. Navn	Antall	Eierandel
1 GN Power Holding AS	6 931 887	69,3 %
2 Apollo Asset Limited	1 000 000	10,0 %
3 Margus Holding AS	985 000	9,9 %
4 Svenska Handelsbanken AB "Nominee"	360 022	3,6 %
5 Henriksen Gruppen AS	88 843	0,9 %
6 Janine AS	83 105	0,8 %
7 Swedbank AB "Nominee"	72 530	0,7 %
8 Livermore Invest AS	71 385	0,7 %
9 Cern Invest AS	21 500	0,2 %
10 Schøyen & Horntvedt AS	20 000	0,2 %
10 Abagust AS	20 000	0,2 %
12 Nordnet Bank AB "Nominee"	19 437	0,2 %
13 Løyning, Alf Martin	18 750	0,2 %
14 Sørensen, Turid Moe	15 000	0,2 %
15 Westberg Invest AS	12 500	0,1 %
15 Fajoma Consulting AS	12 500	0,1 %
17 Eggen, Sigrun	12 300	0,1 %
18 Norde Bank Abp "Nominee"	11 112	0,1 %
19 Pettersbakken, Erling Cato Rønning	10 000	0,1 %
19 Sundal, Ketil	10 000	0,1 %
19 Laurus AS	10 000	0,1 %
19 Pettersen, Kåre	10 000	0,1 %
19 Bøe, Kjell Arne	10 000	0,1 %
19 Pettersen, Freddy	10 000	0,1 %
Sum	9 815 871	98,2 %
Øvrige	184 129	1,8 %
Totalt antall aksjer	10 000 000	100,0 %

Pr. 31.12.2020 har selskapet 186 aksjonærer.

Aksjer eid/kontrollert av styremedlemmer, daglig leder og øvrige ledende ansatte (inkludert nærstående).

	Antall	Eierandel
Ketil Sundal (styreleder)	10 000	0,1 %
Marianne Lie (styremedlem)	12 500	0,1 %
Joakim M. Hovet (styremedlem)	5 300	0,1 %
Sigrun Eggen (Daglig leder)	12 300	0,1 %
Ole Kristian Gran Haga (CFO)	8 550	0,1 %
Ingrid Hallenstvedt (CSDO)	5 425	0,1 %
Glenn Nøstdahl (strategy manager)	6 938 887	69,4 %
Sum	6 992 962	69,9 %



* ÅRSREGNSKAP 2020 | 28

This file is sealed with a digital signature.
The seal is a guarantee for the authenticity of
the document.

Document ID:

507cf69b-d2d0-4459-9063-394d082d33e4



Note 11 Skatt

Grunnlag for skattekostnad, endring i utsatt skatt og betalbar skatt

Morselskapet		Konsernet	
		Grunnlag for betalbar skatt	
-6 349	-141	67 425	13 973
59 701	11 163	0	0
53 352	11 021	67 425	13 973
6	770	3 427	3 409
53 357	11 792	70 852	17 382
-42	39	1 458	-600
0		-16 562	-4 831
53 315	11 830	55 749	11 950
		Betalbar skatt i balansen	
-1 405	147	12 250	2 603
13 134	2 456	0	0
0	0	11	0
11 729	2 603	12 261	2 603

Morselskapet		Konsernet	
2020	2019	2020	2019
		Fordeling av skattekostnaden	
-1 405	147	12 250	2 603
0	0	0	0
13 134	2 456	0	0
9	-9	-321	132
11 739	2 594	11 929	2 735
		Avstemming av årets skattekostnad	
53 352	11 021	67 425	13 973
11 737	2 425	14 834	3 074
11 739	2 594	11 929	2 735
1	169	-2 904	-339
		Differansen består av følgende:	
1	169	754	750
0	0	-3 644	-1 089
0	0	-15	0
1	169	-2 904	-339

Beregning av utsatt skatt/utsatt skattefordel

Morselskapet		Konsernet	
2020	2019	2020	2019
		Midlertidige forskjeller	
-27	-69	-1 134	-892
0	0	-1 035	182
-27	-69	-2 169	-711
0	0	9 087	25 649
-27	-69	6 918	24 938
-6	-15	1 477	5 486
0	0	-1 954	-5 642
-6	-15	-477	-156

Ikke balanseført utsatt skattefordel knytter seg i all vesentlighet til fremførbare underskudd i Danmark, og på grunn av usikkerhet knyttet til fremtidig bruk av underskudd til fremføring er utsatt skattefordel fra disse skatteposisjonene ikke balanseført.



* ÅRSREGNSKAP 2020 | 29

This file is sealed with a digital signature. The seal is a guarantee for the authenticity of the document.

Document ID:

507cf69b-d2d0-4459-9063-394d082d33e4



Note 12 Driftsinntekter

Konsernet har et virksomhetsområde som er omsetning av elektrisk kraft i Norden, og virksomheten styres som et samlet forretningsområdet. Segmentinformasjonen inneholder fordeling av salgsinntektene basert på geografisk lokasjon av kunde. I tillegg vises fordeling av salgsinntekter på salgsinntekter knyttet til selve strømomsetningen og andre driftsinntekter. Andre driftsinntekter inkluderer brytningsgebyrer, faktureringsgebyrer og inntekter fra andre tjenester som tilbys kundene.

Morselskapets inntekter knytter seg til salg av tjenester til datterselskapene i konsernet.

Morselskapet			Konsernet	
2020	2019	Fordeling på virksomhetsområder	2020	2019
376	4 247	Salgsinntekter	311 164	452 379
0	0	Andre driftsinntekter	13 611	8 977
376	4 247	Sum	324 774	461 356

Morselskapet			Konsernet	
2020	2019	Geografisk fordeling	2020	2019
250	2 193	Norge	177 042	263 709
84	1 048	Finland	89 346	132 061
37	932	Sverige	45 905	52 547
6	74	Danmark	12 481	13 040
376	4 247	Sum	324 774	461 356



* ÅRSREGNSKAP 2020 | 30

This file is sealed with a digital signature. The seal is a guarantee for the authenticity of the document.

Document ID:

507cf69b-d2d0-4459-9063-394d082d33e4



Note 13 Lønnskostnader, antall ansatte, godtgjørelser, lån til ansatte mm.

Morselskapet			Konsernet	
2020	2019	Lønnskostnader	2020	2019
284	188	Lønninger	18 240	18 241
81	26	Arbeidsgiveravgift	2 248	2 202
0	0	Pensjonskostnader	618	638
0	0	Andre ytelser	532	796
365	214	Sum	21 637	21 876

0	0	Sysselsatte årsverk i regnskapsåret har vært	30,0	33,6
---	---	--	------	------

2020	Lønn	Bonus	Pensjon	Annen godtgjørelse	Sum
Sigrun Eggen (Daglig leder)	1 026	125	27	103	1 281
Ingrid Hallenstvedt (CSDO)	941	200	24	89	1 254
Ole Kristian Gran Haga (CFO)	932	135	22	5	1 095
Glenn Nøstdahl (strategy manager)*	0	0	0	0	0

2019	Lønn	Bonus	Pensjon	Annen godtgjørelse	Sum
Sigrun Eggen (Daglig leder)	958	75	18	108	1 159
wingrid Hallenstvedt (CSDO)	916	125	18	111	1 170
Ole Kristian Gran Haga (CFO)	842	75	17	4	938
Glenn Nøstdahl (strategy manager)*	0	0	0	0	0

* Nøstdahl er innleid til konsernet via en konsulentavtale med selskapet GN Power AS som er et selskap heleid av Nøstdahl. Ytelser i henhold til denne avtalen er vist i note 14.

De ansatte i ledergruppen er ansatt i GNP Energy Operations AS, hvor lønn er godtgjort. Bonusordningen er basert på volumvekst og EBITDA. Det er ikke gjort avtale om sluttvederlag.

Ytelser til styremedlemmer

	2020	2019
Ketil Sundal (styreleder fra 21.08.2020)*	62,5	0,0
Marianne Lie (styremedlem)	80,0	75,0
Lars Løyning (styremedlem)	80,0	75,0
Martin Gustafsson (styremedlem fram til 21.08.2020)	57,5	37,5
Joakim M. Hovet (styremedlem fra 25.06.2020)	42,5	0,0
Samlede honorarer for styretjenester i GNP Energy AS	322,5	187,5

* Det er inngått en konsulentavtale med styreleder i en periode frem til 30. juni 2021. Ytelser i henhold til denne avtalen er vist i note 14.

Det er ikke gitt lån/sikkerhetsstillelse til daglig leder, andre ledende ansatte eller styremedlemmer. Det er ingen enkelt lån/sikkerhetsstillelse som utgjør mer enn 5 % av selskapets egenkapital.

Pensjoner og pensjonsforpliktelser for konsernet

Selskapene i konsernet som er pliktig til å ha tjenestepensjon iht. lov om obligatorisk tjenestepensjon har dette. Konsernets pensjonsordning behandles som innskuddsordning og tilfredsstiller lovpålagt OTP-minimumskrav. Pensjonsordningen kostnadsføres fortløpende i tråd med god regnskapsskikk.



* ÅRSREGNSKAP 2020 | 31

This file is sealed with a digital signature. The seal is a guarantee for the authenticity of the document.

Document ID:

507cf69b-d2d0-4459-9063-394d082d33e4



Kostnadsført godtgjørelse til revisor	Morselskap	Konsern
Lovpålagt revisjon (inkl. teknisk bistand med årsregnskap)	91	293
Honorar knyttet til notering på Euronext Growth	138	138
Forenklet revisorkontroll H1-2020	182	182
Skatterådgivning (inkl. teknisk bistand med ligningspapirer)	15	45
Annen bistand	47	67
Sum	474	725

Note 14 Transaksjoner med nærstående parter

Selskapet GN Power Holding AS kontrollerer 31.12.2020 69,3% av aksjene i GNP Energy AS. Transaksjoner med nærstående parter innenfor GN Power Holding konsernet og andre nærstående er listet nedenfor. Ytelser til ledende ansatte er omtalt i note 13.

Konsernets transaksjoner med nærstående parter:

a) Salg av tjenester

Tjeneste	Nærstående part	Morselskap		Konsern	
		2020	2019	2020	2019
- Fellestjenester	Datterselskap	376	4 247	0	0
Sum		376	4 247	0	0

b) Kjøp av varer og tjenester

Vare/tjeneste	Nærstående part	Morselskap		Konsern	
		2020	2019	2020	2019
- Leie av lokaler	Raveien 422 AS*	0	0	1 435	1 477
- Leie av CRM system	Comvie AS*	0	0	315	311
- Ledelse og administrasjon	GN Power AS*	0	2 128	2 174	2 128
- Innleid konsulent	Foss Developm. AS**	0	245	254	245
- Tinde Energi AS	GN Power Invest AS*	0	200	0	200
- Innleid konsulent	Ketil Sundal***	570	0	570	-
- Salgsprovisjoner	ELX Energy AS*	0	0	8 270	9 042
Sum		570	2 574	13 018	13 402

* Selskap kontrollert av GNP Energy AS sin hovedaksjonær

** Eies av tidligere styreleder

*** Styreleder

Avtalen med GN Power AS er fordelt på regnskapsføring med TNOK 515 og rådgivning og ledelse med TNOK 1 659. Konsernet har i 2020 kjøpt konsulenttjenester fra advokatfirmaet SANDS, hvor styremedlem Joakim M. Hovet er partner, for TNOK 1 319 hvorav TNOK 1 121 gjelder morselskapet.

Leieavtale med Raveien 422 AS som er konsernets hovedkontor er inngått till 1. mars 2028 med mulighet for konsernet til utøvelse av opsjon på å forlenge leieavtalen med 2 ganger 5 år. Leieavtalen kan ikke sies opp i leieperioden.

c) Fordring/gjeld til nærstående parter

Leverandørgjeld til nærstående parter 31.12.2020	Morselskap		Konsern	
	2020	2019	2020	2019
	140	0	164	124



* ÅRSREGNSKAP 2020 | 32

This file is sealed with a digital signature. The seal is a guarantee for the authenticity of the document.

Document ID:

507cf69b-d2d0-4459-9063-394d082d33e4



Note 15 Spesifikasjon av finansinntekter og finanskostnader

Morselskapet			Konsernet		
2020	2019	Finansinntekter	2020	2019	
59 701	11 113	Inntekt på investering i datterselskap	0	0	
1 325	1 040	Renteinntekt fra foretak i samme konsern	0	0	
0	145	Renteinntekter	918	1 373	
0	23	Valutagevinst	1 687	203	
0	330	Andre finansinntekter	14	334	
61 026	12 651	Sum finansinntekter	2 620	1 910	

Morselskapet			Konsernet		
2020	2019	Finanskostnader	2020	2019	
1 789	950	Rentekostnad til andre konsernselskaper	0	0	
6	8	Rentekostnader	1 890	2 072	
1 641	104	Valutatap	2 071	522	
0	758	Andre finanskostnader	16	37	
3 436	1 821	Sum finanskostnader	3 976	2 630	

Note 16 Andre driftskostnader

Morselskapet			Konsernet		
2020	2019	Andre driftskostnader	2020	2019	
78	8	Salgs og markedsføring	1 044	1 153	
6	6	Leiekostnader og andre kontorkostnader	2 731	2 921	
43	93	IT kostnader	2 876	2 471	
0	0	Tap på fordringer	10 463	6 527	
0	0	Fakturering, reskontro, avregningssystem, etc.	8 366	8 230	
3 746	3 470	Kjøp av tjenester	10 351	7 282	
327	134	Andre driftskostnader	3 293	3 249	
4 199	3 710	Sum andre driftskostnader	39 124	31 832	

Note 17 Finansiell sikring - konsern

Konsernet har kundeavtaler om salg av strøm til fastpris og avtaler som innebærer en maksimalpris på leveranse av strøm til kundene. Konsernets innkjøp av strøm skjer på bakgrunn av prisen i spotmarkedet og for å styre konsernets risiko i tilknytning til svingninger i innkjøpsprisen av strøm har konsernet en policy i tilknytning til sikring av konsernets innkjøp av strøm. Slik sikring gjennomføres ved at konsernets inngår ulike futures kontrakter i det finansielle strømmarkedet. Ved utgangen av 2020 har konsernet inngått en rekke futures kontrakter med konsernets energileverandør Energi Salg Danmark. De inngåtte avtaler behandles som sikring av konsernets innkjøpsvolum i den perioden sikringsinstrumentet gjelder og avregning gjøres fortløpende etter at hver måned i sikringsperioden er avsluttet. Et positivt sikringsresultat reduserer selskapets strømkostnad og et negativt sikringsresultat øker selskapets strømkostnad. Det foretas ingen regnskapsføring før sikringsinstrumentene blir realisert og en endring i markedsverdi av sikringsinstrumentene regnskapsføres således ikke.

Konsernet vil for hver regnskapsperiode rapportere følgende:

- Oversikt som viser konsernets fremtidige sikrede leveransevolum i GWh, som er sikret ved utgangen av regnskapsperioden.
- Estimert markedsverdi av konsernets sikringsportefølje ved utgangen av regnskapsperioden
- Resultatet av inngåtte sikringsavtaler i rapporteringsperioden

Sikringsposisjoner

	2020	2019
Åpne sikringer ved årsslutt (GWh)	394,2	0
Realiserte sikringer i regnskapsåret (GWh)	33,1	7,5
Realisert resultat i regnskapsåret (TNOK)	-599	330
Markedsverdi, åpne sikringer 31.12 (TNOK)	31503	0



* ÅRSREGNSKAP 2020 33

This file is sealed with a digital signature.
The seal is a guarantee for the authenticity of the document.

Document ID:

507cf69b-d2d0-4459-9063-394d082d33e4



Forfallsprofil på åpne sikringer 31.12.2020 (GWh)

	H1 2021	H2 2021	2022	Sum
Åpne sikringer 31.12.2020 (GWh)	130.3	132.5	131.4	394.2

Markedsverdien av konsernets sikringsportefølje er beregnet med utgangspunkt i observerbare priser i det finansielle markedet for finansiell handel av strøm ved utløpet av regnskapsperioden.

En større andel av sikringskontraktene som ble inngått i 2020 er terminert i 1. kvartal 2021. Det henvises til note 20 for ytterligere informasjon.

Note 18 Finansiell markedsrisiko - konsern

Konsernet har omsetninger og kostnader i EUR, SEK og DKK. Det er begrenset ekstern rentebærende gjeld i utenlandsk valuta. Risiko for svingninger i kraftpriser sikres gjennom langsiktige avtaler om kjøp, samt inngåelse av strategiske avtaler med leverandører og andre aktører i markedet. For ytterligere informasjon henvises til styrets årsberetning.

Note 19 Covid 19 - konsern

Utvikling av en pandemi som Covid-19 kan ha operasjonelle effekter på konsernets drift. De viktigste effektene vurderes å være endring i strømforbruk i forbindelse med nedstengning av bedrifter, negativ innvirkning på kunders likviditet og betalingssevne som følge av pandemi og nedstengningene, innvirkning på salgsaktiviteter og kundemøteaktiviteter i bedriftssegmentet og videre har mobilitetsbegrensninger og møtrestriksjoner gjort det vanskeligere å få gjennomført salgsmøter i løpet av pandemien og endret hverdagen til konsernets ansatte.

Selskapet vurderer den største effekten av pandemien å være utfordringene med å opprettholde salgstakten i bedriftssegmentet ved å muligheten til å ha kundemøter ble redusert. Spesielt var dette utfordrende i begynnelsen av pandemien. Videre er behovet for ytterligere avsetning for forventede tap på fordringer vurdert. Konsernet har adressert disse problemstillingene ved å tilrettelegge for kundemøter og slutføring av kundeavtaler rettet mot bedriftssegmentet via digitale plattformer på en bedre måte enn tidligere. I tillegg har konsernet iverkatt tiltak for tettere oppfølging av utestående fordringer fra kundene og forbedret kommunikasjonen med risikoutsatte kunder.

Ut fra en overordnet vurdering er det styrets oppfatning at Covid-19 pandemien så langt ikke har hatt noen vesentlig negativ innvirkning på konsernets resultater. Selv om det er tidlig å si noe om varigheten av Covid-19 pandemien ser det ut til, på grunnlag av utviklingen med vaksiner av befolkningen i de nordiske landene, at det ikke vil være langsiktige negative effekter av pandemien for konsernet.

Note 20 Hendelser etter balansedagen - konsern

Konsernet har i løpet av første kvartal 2021 realisert samtlige sikringsposisjoner for 2022 og gjennomført førtidig realisasjon av 175 GWh av sikringsposisjonene for 2021. Gevinstene ved realisasjon utgjør NOK 10,9 millioner for sikringsposisjonene for 2022 og NOK 25,5 millioner for de førtidige realiserte posisjonene for 2021. I henhold til regnskapsprinsippene vil gevinstene bli resultatført som en korrigering til varekostnaden i den underliggende sikringsperioden som de realiserte finansielle kontraktene opprinnelig knytter seg til.



* ÅRSREGNSKAP 2020 34

This file is sealed with a digital signature. The seal is a guarantee for the authenticity of the document.

Document ID:

507cf69b-d2d0-4459-9063-394d082d33e4



Revisjonsberetning



*** ÅRSREGNSKAP 2020 | 35**

This file is sealed with a digital signature.
The seal is a guarantee for the authenticity of
the document.

Document ID:

507cf69b-d2d0-4459-9063-394d082d33e4



Energy made easy!

Kontaktinformasjon

GNP Energy AS
Raveien 422, 3239 Sandefjord

GNP Energy Operations AS
Raveien 422, 3239 Sandefjord

GNP Energy Norge AS
Raveien 422, 3239 Sandefjord
E-post: hei@gnp.energy
Telefon: 21 65 10 00


GNP Energy Sverige AB
Industrigatan 12, 281 43 Hässleholm
E-post: hej@gnp.energy
Telefon: 010 10 10 700

GNP Energy Danmark A/S
Lottenborgvej 24, 2800 Kgs. Lyngby
E-post: hello@gnp.energy
Telefon: 44 22 78 80

GNP Energy Finland Oy
Äyritie 12 A, 01510 Vantaa
E-post: moi@gnp.energy
Telefon: +358 9 6898 8780

Daglig leder: Sigrun Eggen
E-post: sigrun@gnp.energy
Telefon: +47 909 11 633

Investorkontakt: Ole Kristian Haga (CFO)
E-post: olekristian@gnp.energy
Telefon: +47 905 68 863



Document ID:
507cf69b-d2d0-4459-9063-394d082d33e4