



## ÅRSREGNSKAPET FOR REGNSKAPSÅRET 2020 - GENERELL INFORMASJON

### Enheten

Organisasjonsnummer: 976 815 394  
Organisasjonsform: Aksjeselskap  
Foretaksnavn: FINNMARK MILJØTJENESTE AS  
Forretningsadresse: Industribygget  
Laatasveien  
9700 LAKSELV

### Regnskapsår

Årsregnskapets periode: 01.01.2020 - 31.12.2020

### Konsern

Morselskap i konsern: Ja  
Konsernregnskap lagt ved: Nei

### Regnskapsregler

Regler for små foretak benyttet: Ja  
Benyttet ved utarbeidelsen av årsregnskapet til selskapet: Regnskapslovens alminnelige regler

### Årsregnskapet fastsatt av kompetent organ

Bekreftet av representant for selskapet: Svein Tønnessen  
Dato for fastsettelse av årsregnskapet: 15.09.2021

### Grunnlag for avgivelse

År 2020: Årsregnskapet er elektronisk innlevert  
År 2019: Tall er hentet fra elektronisk innlevert årsregnskap fra 2020

*Det er ikke krav til at årsregnskapet m.v. som sendes til Regnskapsregisteret er undertegnet. Kontrollen på at dette er utført ligger hos revisor/enhetens øverste organ. Sikkerheten ivaretas ved at innsender har rolle/rettighet for innsending av årsregnskapet via Altinn, og ved at det bekreftes at årsregnskapet er fastsatt av kompetent organ.*

Brønnøysundregistrene, 09.08.2022



## Resultatregnskap

Beløp i: NOK	Note	2020	2019
<b>RESULTATREGNSKAP</b>			
<b>Inntekter</b>			
Salgsinntekt	1	44 974 050	41 675 751
Annen driftsinntekt		750 058	875 842
<b>Sum inntekter</b>		<b>45 724 108</b>	<b>42 551 593</b>
<b>Kostnader</b>			
Varekostnad	1	21 859 653	21 093 423
Lønnskostnad	2	11 352 976	12 250 274
Avskrivning på varige driftsmidler	3	1 989 034	2 013 133
Nedskrivning av varige driftsmidler og immaterielle eiendeler		419 667	
Annen driftskostnad	2	9 480 054	9 198 711
<b>Sum kostnader</b>		<b>45 101 383</b>	<b>44 555 541</b>
<b>Driftsresultat</b>		<b>622 725</b>	<b>-2 003 948</b>
<b>Finansinntekter og finanskostnader</b>			
Annen renteinntekt		1 243	27 787
Annen finansinntekt		57 510	50 385
<b>Sum finansinntekter</b>		<b>58 753</b>	<b>78 172</b>
Annen rentekostnad		727 616	328 641
Annen finanskostnad		2 890	18 238
<b>Sum finanskostnader</b>		<b>730 506</b>	<b>346 880</b>
<b>Netto finans</b>		<b>-671 753</b>	<b>-268 707</b>
<b>Ordinært resultat før skattekostnad</b>		<b>-49 028</b>	<b>-2 272 656</b>
Skattekostnad på ordinært resultat	4,5,6	1 019 928	-487 265
<b>Ordinært resultat etter skattekostnad</b>		<b>-1 068 956</b>	<b>-1 785 391</b>
<b>Årsresultat</b>		<b>-1 068 956</b>	<b>-1 785 391</b>
<b>Årsresultat etter minoritetsinteresser</b>		<b>-1 068 956</b>	<b>-1 785 391</b>
<b>Overføringer og disponeringer</b>			



## Resultatregnskap

<b>Beløp i: NOK</b>	<b>Note</b>	<b>2020</b>	<b>2019</b>
Overføringer annen egenkapital		-1 068 956	-1 785 391
<b>Sum overføringer og disponeringer</b>		<b>-1 068 956</b>	<b>-1 785 391</b>



## Balanse

Beløp i: NOK	Note	2020	2019
<b>BALANSE - EIENDELER</b>			
<b>Anleggsmidler</b>			
<b>Immaterielle eiendeler</b>			
Konsesjoner, patenter, lisenser o.l.		140 167	
Utsatt skattefordel	4	1 723 464	2 743 392
<b>Sum immaterielle eiendeler</b>		<b>1 863 631</b>	<b>2 743 392</b>
<b>Varige driftsmidler</b>			
Tomter, bygninger og annen fast eiendom	3	18 178 201	16 030 458
Maskiner og anlegg	3	1 284 142	2 259 620
Driftsløsøre, inventar, verktøy, kontorm.		362 144	434 954
<b>Sum varige driftsmidler</b>		<b>19 824 487</b>	<b>18 725 032</b>
<b>Finansielle anleggsmidler</b>			
Investering i datterselskap	7,8	2 410 000	2 410 000
Investeringer i aksjer og andeler		806 300	516 500
Andre langsiktige fordringer		8 140 607	1 373 148
<b>Sum finansielle anleggsmidler</b>		<b>11 356 907</b>	<b>4 299 648</b>
<b>Sum anleggsmidler</b>		<b>33 045 025</b>	<b>25 768 072</b>
<b>Omløpsmidler</b>			
<b>Varer</b>			
Varer		581 242	495 616
<b>Sum varer</b>		<b>581 242</b>	<b>495 616</b>
<b>Fordringer</b>			
Kundefordringer		4 824 150	1 857 280
Andre kortsiktige fordringer		785 941	1 011 203
Konsernfordringer	9	1 711 694	1 025 229
<b>Sum fordringer</b>		<b>7 321 785</b>	<b>3 893 712</b>
<b>Bankinnskudd, kontanter og lignende</b>			
Bankinnskudd, kontanter o.l.	10	588 782	2 310 224
<b>Sum bankinnskudd, kontanter og lignende</b>		<b>588 782</b>	<b>2 310 224</b>



## Balanse

Beløp i: NOK	Note	2020	2019
Sum omløpsmidler		8 491 809	6 699 552
<b>SUM EIENDELER</b>		<b>41 536 834</b>	<b>32 467 625</b>
<b>BALANSE - EGENKAPITAL OG GJELD</b>			
<b>Egenkapital</b>			
<b>Innskutt egenkapital</b>			
Selskapskapital	11	600 000	600 000
<b>Sum innskutt egenkapital</b>		<b>600 000</b>	<b>600 000</b>
<b>Opptjent egenkapital</b>			
Annen egenkapital	1,12	7 261 380	5 600 344
<b>Sum opptjent egenkapital</b>		<b>7 261 380</b>	<b>5 600 344</b>
<b>Sum egenkapital</b>		<b>7 861 380</b>	<b>6 200 344</b>
<b>Gjeld</b>			
<b>Langsiktig gjeld</b>			
Andre avsetninger for forpliktelser	13	2 870 410	1 898 043
<b>Sum avsetninger for forpliktelser</b>		<b>2 870 410</b>	<b>1 898 043</b>
<b>Annen langsiktig gjeld</b>			
Gjeld til kredittinstitusjoner	14	19 122 499	9 449 999
<b>Sum annen langsiktig gjeld</b>		<b>19 122 499</b>	<b>9 449 999</b>
<b>Sum langsiktig gjeld</b>		<b>21 992 909</b>	<b>11 348 042</b>
<b>Kortsiktig gjeld</b>			
Gjeld til kredittinstitusjoner	14	1 999 576	8 480 061
Leverandørgjeld		5 778 932	4 961 870
Skyldig offentlige avgifter		679 278	-568 824
Kortsiktig konserngjeld	9	1 983 771	818 497
Annen kortsiktig gjeld		1 240 988	1 227 635
<b>Sum kortsiktig gjeld</b>		<b>11 682 545</b>	<b>14 919 238</b>
<b>Sum gjeld</b>		<b>33 675 454</b>	<b>26 267 280</b>



## Balanse

<b>Beløp i: NOK</b>	<b>Note</b>	<b>2020</b>	<b>2019</b>
<b>SUM EGENKAPITAL OG GJELD</b>		<b>41 536 834</b>	<b>32 467 625</b>



## Brønnøysundregistrene

### ÅRSREGNSKAP FOR REGNSKAPSÅRET 2020 - GENERELL INFORMASJON

Journalnummer: 2021 786301

#### Enheten

Organisasjonsnummer: 976 815 394  
Organisasjonsform: Aksjeselskap  
Foretaksnavn: FINNMARK MILJØTJENESTE AS  
Forretningsadresse: Industribygget  
Laatasveien  
9700 LAKSELV

#### Regnskapsår

Årsregnskapets periode: 01.01.2020 - 31.12.2020

#### Konsern

Mørselskap i konsern: Ja  
Konsernregnskap lagt ved: Nei

#### Regnskapsregler

Regler for små foretak benyttet: Ja  
Benyttet ved utarbeidelsen av  
årsregnskapet til selskapet: Regnskapslovens alminnelige regler

#### Årsregnskapet fastsatt av kompetent organ

Bekreftet av representant for selskapet: Svein Tønnessen  
Dato for fastsettelse av årsregnskapet: 15.09.2021

#### Grunnlag for avgivelse

År 2020: Årsregnskap er elektronisk innlevert.  
År 2019: Tall er hentet fra elektronisk innlevert årsregnskap fra 2020.

*Det er ikke krav til at årsregnskapet m.v. som sendes til Regnskapsregisteret er undertegnet. Kontrollen på at dette er utført ligger hos revisor/enhetens øverste organ. Sikkerheten ivaretas ved at innsender har rolle/rettighet for innsending av årsregnskapet via Altinn, og ved at det bekreftes at årsregnskapet er fastsatt av kompetent organ.*

Brønnøysundregistrene, 07.10.2021



Organisasjonsnr: 976 815 394  
FINNMARK MILJØTJENESTE AS

## RESULTATREGNSKAP

Beløp i: NOK	Note	2020	2019
<b>RESULTATREGNSKAP</b>			
<b>Inntekter</b>			
Salgsinntekt	1	44 974 050	41 675 751
Annen driftsinntekt		750 058	875 842
<b>Sum inntekter</b>		<b>45 724 108</b>	<b>42 551 593</b>
<b>Kostnader</b>			
Varekostnad	1	21 859 653	21 093 423
Lønnskostnad	2	11 352 976	12 250 274
Avskrivning på varige driftsmidler	3	1 989 034	2 013 133
Nedskrivning av varige driftsmidler og immaterielle eiendeler		419 667	
Annen driftskostnad	2	9 480 054	9 198 711
<b>Sum kostnader</b>		<b>45 101 383</b>	<b>44 555 541</b>
<b>Driftsresultat</b>		<b>622 725</b>	<b>-2 003 948</b>
<b>Finansinntekter og finanskostnader</b>			
Annen renteinntekt		1 243	27 787
Annen finansinntekt		57 510	50 385
<b>Sum finansinntekter</b>		<b>58 753</b>	<b>78 172</b>
Annen rentekostnad		727 616	328 641
Annen finanskostnad		2 890	18 238
<b>Sum finanskostnader</b>		<b>730 506</b>	<b>346 880</b>
<b>Netto finans</b>		<b>-671 753</b>	<b>-268 707</b>
<b>Ordinært resultat før skattekostnad</b>		<b>-49 028</b>	<b>-2 272 656</b>
Skattekostnad på ordinært resultat	4,5,6	1 019 928	-487 265
<b>Ordinært resultat etter skattekostnad</b>		<b>-1 068 956</b>	<b>-1 785 391</b>
<b>Årsresultat</b>		<b>-1 068 956</b>	<b>-1 785 391</b>
<b>Årsresultat etter minoritetsinteresser</b>		<b>-1 068 956</b>	<b>-1 785 391</b>
<b>Overføringer og disponeringer</b>			
Overføringer annen egenkapital		-1 068 956	-1 785 391
<b>Sum overføringer og disponeringer</b>		<b>-1 068 956</b>	<b>-1 785 391</b>





Organisasjonsnr: 976 815 394  
FINNMARK MILJØTJENESTE AS

## BALANSE

Beløp i: NOK	Note	2020	2019
<b>BALANSE - EIENDELER</b>			
<b>Anleggsmidler</b>			
<b>Immaterielle eiendeler</b>			
Konsesjoner, patenter, lisenser o.l.		140 167	
Utsatt skattefordel	4	1 723 464	2 743 392
<b>Sum immaterielle eiendeler</b>		<b>1 863 631</b>	<b>2 743 392</b>
<b>Varige driftsmidler</b>			
Tomter, bygninger og annen fast eiendom	3	18 178 201	16 030 458
Maskiner og anlegg	3	1 284 142	2 259 620
Driftsløsøre, inventar, verktøy, kontorm.		362 144	434 954
<b>Sum varige driftsmidler</b>		<b>19 824 487</b>	<b>18 725 032</b>
<b>Finansielle anleggsmidler</b>			
Investering i datterselskap 7,8		2 410 000	2 410 000
Investeringer i aksjer og andeler		806 300	516 500
Andre langsiktige fordringer		8 140 607	1 373 148
<b>Sum finansielle anleggsmidler</b>		<b>11 356 907</b>	<b>4 299 648</b>
<b>Sum anleggsmidler</b>		<b>33 045 025</b>	<b>25 768 072</b>
<b>Omløpsmidler</b>			
<b>Varer</b>			
Varer		581 242	495 616
<b>Sum varer</b>		<b>581 242</b>	<b>495 616</b>
<b>Fordringer</b>			
Kundefordringer		4 824 150	1 857 280
Andre kortsiktige fordringer		785 941	1 011 203
Konsernfordringer	9	1 711 694	1 025 229
<b>Sum fordringer</b>		<b>7 321 785</b>	<b>3 893 712</b>
<b>Bankinnskudd, kontanter og lignende</b>			
Bankinnskudd, kontanter o.l.	10	588 782	2 310 224
<b>Sum bankinnskudd, kontanter og lignende</b>		<b>588 782</b>	<b>2 310 224</b>
<b>Sum omløpsmidler</b>		<b>8 491 809</b>	<b>6 699 552</b>
<b>SUM EIENDELER</b>		<b>41 536 834</b>	<b>32 467 625</b>



## BALANSE - EGENKAPITAL OG GJELD

### Egenkapital

#### Innskutt egenkapital

Selskapskapital	11	600 000	600 000
<b>Sum innskutt egenkapital</b>		<b>600 000</b>	<b>600 000</b>

#### Opptjent egenkapital

Annen egenkapital	1,12	7 261 380	5 600 344
<b>Sum opptjent egenkapital</b>		<b>7 261 380</b>	<b>5 600 344</b>

<b>Sum egenkapital</b>		<b>7 861 380</b>	<b>6 200 344</b>
------------------------	--	------------------	------------------

### Gjeld

#### Langsiktig gjeld

Andre avsetninger for forpliktelses	13	2 870 410	1 898 043
<b>Sum avsetninger for forpliktelses</b>		<b>2 870 410</b>	<b>1 898 043</b>

#### Annen langsiktig gjeld

Gjeld til kredittinstitusjoner	14	19 122 499	9 449 999
<b>Sum annen langsiktig gjeld</b>		<b>19 122 499</b>	<b>9 449 999</b>

<b>Sum langsiktig gjeld</b>		<b>21 992 909</b>	<b>11 348 042</b>
-----------------------------	--	-------------------	-------------------

#### Kortsiktig gjeld

Gjeld til kredittinstitusjoner	14	1 999 576	8 480 061
Leverandørgjeld		5 778 932	4 961 870
Skyldig offentlige avgifter		679 278	-568 824
Kortsiktig konserngjeld	9	1 983 771	818 497
Annen kortsiktig gjeld		1 240 988	1 227 635
<b>Sum kortsiktig gjeld</b>		<b>11 682 545</b>	<b>14 919 238</b>

<b>Sum gjeld</b>		<b>33 675 454</b>	<b>26 267 280</b>
------------------	--	-------------------	-------------------

<b>SUM EGENKAPITAL OG GJELD</b>		<b>41 536 834</b>	<b>32 467 625</b>
---------------------------------	--	-------------------	-------------------



Organisasjonsnr: 976 815 394  
FINNMARK MILJØTJENESTE AS

NOTEOPPLYSNINGER - SELSKAP - alle poster oppgitt i hele tall

## Note

### Antall aksjer og aksjeeiere

<u>Aksjeklasse</u>	<u>Ant. aksjer</u>	<u>Pålydende</u>	<u>Bokført verdi</u>
Ordinære aksjer	600.00	1000.00	600000.00

<u>Aksjeeiere - fritekst</u>	<u>Antall</u>	<u>Eierandel</u>	<u>Aksjeklasse</u>
Porsanger kommune	169.00	28.17%	Ordinære aksjer
Nordkapp kommune	147.00	24.50%	Ordinære aksjer
Karasjok kommune	105.00	17.50%	Ordinære aksjer
Måsøy kommune	65.00	10.83%	Ordinære aksjer
Lebesby kommune	59.00	9.83%	Ordinære aksjer
Gamvik kommune	55.00	9.17%	Ordinære aksjer

<u>Sum</u>	<u>Sum antall</u>	<u>Sum eierandel</u>
	600.00	100.00%

### Ytelser til daglig leder

<u>Ytelser</u>	<u>Lønn</u>	<u>Pensj.forpl.</u>	<u>Andre godtgj.</u>
	818969.00		4392.00

## Note

### Antall årsverk i regnskapsåret

Virksomheten har hatt følgende antall årsverk:  
21.00

## Note

### Lån og sikkerhetsstillelse til ledende personer og aksjeeiere

Er det gitt lån eller sikkerhetsstillelse til ledende personer: Nei

## Note

### Konsern, tilknyttet selskap og datterselskap

#### Tilknyttet selskap/datterselskap



<u>Navn og adresse</u>	<u>Eierandel</u>	<u>Stemmeandel</u>	<u>Egenkapital</u>	<u>Resultat</u>
Rask AS	100.00%	100.00%	-1158093.00	-4711900.00



\rtf1\ansi\deff4\deflang1033\deflangfe1044  
\fonttbl  
\f0\fswiss\fpqr1 Arial;

\colortbl;  
\red0\green0\blue0;

\stylesheet  
\s0\ql\plain\fs20\cf1 \sbasedon222\snext0 Normal;  
\s1\brdr\brdrs\brdrw60\brsp80\brdrf1 \brdr\brdrs\brdrw60\brsp80\brdrf1  
\brdr\brdrs\brdrw60\brsp80\brdrf1 \brdr\brdrs\brdrw60\brsp80\brdrf1 \sb567 \sa567  
\s1567 \qc\plain\fs44\cf1 \b \sbasedon222\snext0 Overskrift, forside;  
\s2\brdr\brdrs\brdrw60\brsp80\brdrf1 \brdr\brdrs\brdrw60\brsp80\brdrf1  
\brdr\brdrs\brdrw60\brsp80\brdrf1 \brdr\brdrs\brdrw60\brsp80\brdrf1 \sb567 \sa567  
\s1567 \qc\plain\fs28\cf1 \b \sbasedon222\snext0 Liten overskrift, forside;  
\s3\sb238 \sa79 \ql\tx1134\plain\fs24\cf1 \b \sbasedon222\snext0 Note overskrift;  
\s4\ql\tx8504\plain\fs20\cf1 \sbasedon222\snext0 Note spesifikasjon1;  
\s5\ql\tx6803\tx8504\plain\fs20\cf1 \sbasedon222\snext0 Note spesifikasjon2;  
\s6\ql\tx5102\tx6803\tx8504\plain\fs20\cf1 \sbasedon222\snext0 Note  
spesifikasjon3;  
\s7\ql\tx4819\tx6236\tx7654\tx9071\plain\fs20\cf1 \sbasedon222\snext0  
Note spesifikasjon4;  
\s8\ql\tx4535\tx5669\tx6803\tx7937\tx9071\plain\fs18\cf1  
\sbasedon222\snext0 Note spesifikasjon5;  
\s9\ql\tx3969\tx5102\tx6236\tx7370\tx8504\tx9638\plain\fs18\cf1  
\sbasedon222\snext0 Note spesifikasjon6;  
\s10\ql\plain\fs20\cf1 \sbasedon222\snext0 Note tekst;  
\s11\ql\tx5102\tx6803\tx8504\plain\fs20\cf1 \b \sbasedon222\snext0  
Overskrift 1;  
\s12\sb62 \ql\tx5102\tx6803\tx8504\plain\fs20\cf1 \b \sbasedon222\snext0  
Overskrift 2;  
\s13\sb119 \ql\tx5102\tx6803\tx8504\plain\fs20\cf1 \b \sbasedon222\snext0  
Overskrift 3;  
\s14\sb119 \ql\tx5102\tx6803\tx8504\plain\fs24\cf1 \b \sbasedon222\snext0  
Overskrift 4;  
\s15\sb119 \sa62 \ql\tx5102\tx6803\tx8504\plain\fs20\cf1  
\sbasedon222\snext0 Overskrift 5;  
\s16\sb119 \sa62 \ql\tx5102\tx6803\tx8504\plain\fs20\cf1  
\sbasedon222\snext0 Overskrift 6;  
\s17\sb119 \sa62 \ql\tx5102\tx6803\tx8504\plain\fs20\cf1  
\sbasedon222\snext0 Overskrift 7;  
\s18\sb119 \sa62 \ql\tx5102\tx6803\tx8504\plain\fs20\cf1  
\sbasedon222\snext0 Overskrift 8;  
\s19\ql\tx5102\tx6803\tx8504\plain\fs20\cf1 \sbasedon222\snext0 Resultat  
og balanse;  
\s20\brdr\brdrs\brdrw20\brsp40\brdrf1 \brdr\brdrs\brdrw20\brsp40\brdrf1  
\brdr\brdrs\brdrw20\brsp40\brdrf1 \brdr\brdrs\brdrw20\brsp40\brdrf1  
\ql\tx9354\plain\fs16\cf1 \sbasedon222\snext0 Bunnteksttekst, resultat;  
\s21\brdr\brdrs\brdrw20\brsp40\brdrf1 \brdr\brdrs\brdrw20\brsp40\brdrf1  
\brdr\brdrs\brdrw20\brsp40\brdrf1 \brdr\brdrs\brdrw20\brsp40\brdrf1  
\ql\tx4422\tx8504\plain\fs24\cf1 \sbasedon222\snext0 Topptekst, resultat, linje



1;  
1; \s22\sb289 \sa227 \q\l\q\tx4422\plain\fo\fs36\cf1 \b \sbasedon222\snext0 Topptekst, resultat, linje 2;  
1; \s23\sb227 \sa227 \q\l\q\tx5102\tx6690\tx8391\plain\fo\fs18\cf1 \b \sbasedon222\snext0 Topptekst, resultat, linje 3 - kolonneoverskrifter;  
1; \s24\sa62 \q\l\q\tx5102\tx6803\tx8504\plain\fo\fs20\cf1 \b \sbasedon222\snext0 Sumlinje 1;  
1; \s25\sa62 \q\l\q\tx5102\tx6803\tx8504\plain\fo\fs20\cf1 \b \sbasedon222\snext0 Sumlinje 2;  
1; \s26\sa62 \q\l\q\tx5102\tx6803\tx8504\plain\fo\fs20\cf1 \b \sbasedon222\snext0 Sumlinje 3;  
1; \s27\sa62 \q\l\q\tx5102\tx6803\tx8504\plain\fo\fs20\cf1 \b \sbasedon222\snext0 Sumlinje 4;  
1; \s28\sa62 \q\l\q\tx5102\tx6803\tx8504\plain\fo\fs20\cf1 \b \sbasedon222\snext0 Sumlinje 5;  
1; \s29\sa62 \q\l\q\tx5102\tx6803\tx8504\plain\fo\fs20\cf1 \b \sbasedon222\snext0 Sumlinje 6;  
1; \s30\sa119 \q\l\q\tx5102\tx6803\tx8504\plain\fo\fs20\cf1 \b \sbasedon222\snext0 Sumlinje 7;  
1; \s31\sb62 \sa119 \q\l\q\tx5102\tx6803\tx8504\plain\fo\fs20\cf1 \b \sbasedon222\snext0 Sumlinje 8;

\info  
\title OFFREGN  
\author  
\creatim\yr2020\mo2\dy13\hr10\min19  
\\*company  
\paperw11906\paperh16838\psz9\margl1701\margt1134\marginr737\marginb709\deftab709\headery709\footery567\colsx709  
\pard  
\s0\q\l\plain\fo\fs20\cf1 \line \line \line \par  
\pard  
\s1\brdr\l\brdr\l\brdrw60\brsp80\brdr\cf1 \brdr\l\brdr\l\brdrw60\brsp80\brdr\cf1  
\brdr\l\brdr\l\brdrw60\brsp80\brdr\cf1 \brdr\l\brdr\l\brdrw60\brsp80\brdr\cf1 \sb567 \sa567  
\s1567 \q\l\plain\fo\fs44\cf1 \b \line  
\C5rsregnskap  
for\line  
\line  
  
\pard  
\s2\brdr\l\brdr\l\brdrw60\brsp80\brdr\cf1 \brdr\l\brdr\l\brdrw60\brsp80\brdr\cf1  
\brdr\l\brdr\l\brdrw60\brsp80\brdr\cf1 \brdr\l\brdr\l\brdrw60\brsp80\brdr\cf1 \sb567 \sa567  
\s1567 \q\l\plain\fo\fs28\cf1 \b  
Foretaksnr. \par  
\pard  
\s0\q\l\plain\fo\fs20\cf1 \line \line \line  
  
\par



## Finnmark Miljøtjeneste AS

## Resultatregnskap

	Note	2020	2019
<b>DRIFTSINNEKTER OG DRIFTSKOSTNADER</b>			
<b>Driftsinntekter</b>			
Salgsinntekt	1	44 974 050	41 675 751
Annen driftsinntekt		750 058	875 842
<b>Sum driftsinntekter</b>		<b>45 724 108</b>	<b>42 551 593</b>
<b>Driftskostnader</b>			
Varekostnad	1	21 859 653	21 093 423
Lønnskostnad	2	11 352 976	12 250 274
Avskrivning på varige driftsmidler	3	1 989 034	2 013 133
Nedskrivning på varige driftsmidler		419 667	0
Annen driftskostnad	2	9 480 054	9 198 711
<b>Sum driftskostnader</b>		<b>45 101 383</b>	<b>44 555 541</b>
<b>DRIFTSRESULTAT</b>		<b>622 725</b>	<b>(2 003 948)</b>
<b>FINANSINNEKTER OG FINANSKOSTNADER</b>			
<b>Finansinntekter</b>			
Annen renteinntekt		1 243	27 787
Annen finansinntekt		57 510	50 385
<b>Sum finansinntekter</b>		<b>58 753</b>	<b>78 172</b>
<b>Finanskostnader</b>			
Annen rentekostnad		727 616	328 641
Annen finanskostnad		2 890	18 238
<b>Sum finanskostnader</b>		<b>730 506</b>	<b>346 880</b>
<b>NETTO FINANSPOSTER</b>		<b>(671 753)</b>	<b>(268 707)</b>
<b>ORDINÆRT RES. FØR SKATTEKOSTNAD</b>		<b>(49 028)</b>	<b>(2 272 656)</b>
Skattekostnad på ordinært resultat	4,5,6	1 019 928	(487 265)
<b>ORDINÆRT RESULTAT</b>		<b>(1 068 956)</b>	<b>(1 785 391)</b>
<b>ÅRSRESULTAT</b>		<b>(1 068 956)</b>	<b>(1 785 391)</b>
<b>OVERF. OG DISPONERINGER</b>			
Overføringer annen egenkapital		(1 068 956)	(1 785 391)
<b>SUM OVERF. OG DISP.</b>		<b>(1 068 956)</b>	<b>(1 785 391)</b>



## Finnmark Miljøtjeneste AS

## Balanse pr. 31.12.2020

	Note	31.12.2020	31.12.2019
<b>EIENDELER</b>			
<b>ANLEGGSMIDLER</b>			
<b>Immaterielle eiendeler</b>			
Konsesjoner, patenter, lisenser o.l.		140 167	0
Utsatt skattefordel	4	1 723 464	2 743 392
<b>Sum immaterielle eiendeler</b>		<b>1 863 631</b>	<b>2 743 392</b>
<b>Varige driftsmidler</b>			
Tomter, bygninger og annen fast eiendom	3	18 178 201	16 030 458
Maskiner og anlegg	3	1 284 142	2 259 620
Driftsløsøre, inventar, verktøy, kontorm.		362 144	434 954
<b>Sum varige driftsmidler</b>		<b>19 824 487</b>	<b>18 725 032</b>
<b>Finansielle anleggsmidler</b>			
Investeringer i datterselskap	7,8	2 410 000	2 410 000
Investeringer i aksjer og andeler		806 300	516 500
Andre langsiktige fordringer		8 140 607	1 373 148
<b>Sum finansielle anleggsmidler</b>		<b>11 356 907</b>	<b>4 299 648</b>
<b>SUM ANLEGGSMIDLER</b>		<b>33 045 025</b>	<b>25 768 072</b>
<b>OMLØPSMIDLER</b>			
<b>Varer</b>			
Varer		581 242	495 616
<b>Fordringer</b>			
Kundefordringer		4 824 150	1 857 280
Fordringer på konsernselskap	9	1 711 694	1 025 229
Andre kortsiktige fordringer		785 941	1 011 203
<b>Sum fordringer</b>		<b>7 321 785</b>	<b>3 893 712</b>
Bankinnskudd, kontanter o.l.	10	588 782	2 310 224
<b>SUM OMLØPSMIDLER</b>		<b>8 491 809</b>	<b>6 699 552</b>
<b>SUM EIENDELER</b>		<b>41 536 834</b>	<b>32 467 625</b>



## Finnmark Miljøtjeneste AS

## Balanse pr. 31.12.2020

	Note	31.12.2020	31.12.2019
<b>EGENKAPITAL OG GJELD</b>			
<b>EGENKAPITAL</b>			
<b>Innskutt egenkapital</b>			
Selskapskapital	11	600 000	600 000
<b>Sum innskutt egenkapital</b>		<b>600 000</b>	<b>600 000</b>
<b>Opptjent egenkapital</b>			
Annen egenkapital	1,12	7 261 380	5 600 344
<b>Sum opptjent egenkapital</b>		<b>7 261 380</b>	<b>5 600 344</b>
<b>SUM EGENKAPITAL</b>		<b>7 861 380</b>	<b>6 200 344</b>
<b>GJELD</b>			
<b>LANGSIKTIG GJELD</b>			
<b>Avsetning for forpliktelser</b>			
Andre avsetninger for forpliktelser	13	2 870 410	1 898 043
<b>Sum avsetning for forpliktelser</b>		<b>2 870 410</b>	<b>1 898 043</b>
<b>Annen langsiktig gjeld</b>			
Gjeld til kredittinstitusjoner	14	19 122 499	9 449 999
<b>Sum annen langsiktig gjeld</b>		<b>19 122 499</b>	<b>9 449 999</b>
<b>SUM LANGSIKTIG GJELD</b>		<b>21 992 909</b>	<b>11 348 042</b>
<b>KORTSIKTIG GJELD</b>			
Gjeld til kredittinstitusjoner	14	1 999 576	8 480 061
Leverandørgjeld		5 778 932	4 961 870
Skyldig offentlige avgifter		679 278	(568 824)
Kortsiktig gjeld til konsernselskap	9	1 983 771	818 497
Annen kortsiktig gjeld		1 240 988	1 227 635
<b>SUM KORTSIKTIG GJELD</b>		<b>11 682 545</b>	<b>14 919 238</b>
<b>SUM GJELD</b>		<b>33 675 454</b>	<b>26 267 280</b>
<b>SUM EGENKAPITAL OG GJELD</b>		<b>41 536 834</b>	<b>32 467 625</b>

31. desember 2020

---

Kjetil Hanssen  
Styreleder

---

Odd Birkeland  
Nestleder

---

Gunn Mari Kverndal Kristiansen  
Styreleder

---

Mette Anthi Gaup  
Styreleder

---

Tor-Bjarne Olsen  
Styreleder

---

Kari Lene Olsen  
Styreleder



Finmark Miljøtjeneste AS

## Noter 2020

### Regnskapsprinsipper

Årsregnskapet er satt opp i samsvar med regnskapsloven og god regnskapsskikk. Selskapet kommer inn under regnskapslovens definisjon av små foretak, og Norsk Regnskapsstandard nr. 8 for små foretak er fulgt.

#### Klassifisering av balanseposter

Eiendeler bestemt til varig eie og bruk klassifiseres som anleggsmidler. Eiendeler som er tilknyttet varekretsløpet, klassifiseres som omløpsmidler. Fordringer klassifiseres som omløpsmidler hvis de skal tilbakebetales i løpet av ett år. For gjeld legges samme kriterier til grunn for å skille mellom langsiktig og kortsiktig gjeld. Første års avdrag på langsiktig gjeld og langsiktige fordringer klassifiseres likevel ikke som kortsiktig gjeld eller omløpsmiddel.

#### Anskaffelseskost

Anskaffelseskost for eiendelen omfatter kjøpesummen for eiendelen med fradrag for rabatter o.l. og med tillegg for direkte kjøpsutgifter som frakt, toll, ikke refunderbare offentlige avgifter og andre direkte utgifter til anskaffelsen.

#### Inntektsføring

Inntektsføring ved salg av varer skjer på leveringstidspunktet. Tjenester inntektsføres i takt med utførelsen. Andelen av salgsinntekter som knytter seg til fremtidige serviceytelser, balanseføres som uopptjent inntekt ved salget og inntektsføres deretter i takt med levering av ytelsene.

#### Salgsinntekter

Inntekter ved salg av varer og tjenester vurderes til virkelig verdi av vederlaget på transaksjonstidspunktet, redusert med merverdiavgift, rabatter, avslag og returnerte varer. Tjenester blir inntektsført i takt med utførelsen. Resultatføring av vederlaget skjer når produktet er overlevert kunde, og det ikke er uoppfylte forpliktelser som kan påvirke kundens aksept av produktet. Levering anses å være foretatt når produktet er levert på avtalt sted, og risiko for tap og ukurans er overført til kunden. Avsetninger for reklamasjoner, returer og eventuelle kvantumsrabatter skjer på bakgrunn av erfaringstall fra tidligere perioder.

#### Leieinntekter av fast eiendom

Inntekter fra utleie av fast eiendom inntektsføres med den del av leieinntektene som gjelder leie innenfor regnskapsåret. Ved leiefritak eller rabattert leie en periode, blir leieinntekten for den resterende leieperioden fordelt lineært over hele leieperioden. Balanseført verdi av fremtidige leiebetalinger som oppstår ved leiefritak eller rabatt vurderes til virkelig verdi slik som beskrevet under verdsettelse av fordringer. Avtaler som inneholder leiejusteringer fastsatt etter prisindekser over leieperioden er ikke regnet som rabatt ved vurdering av inntektsføring av leieinntekter.

#### Immaterielle eiendeler

Utgifter til andre immaterielle eiendeler enn forskning og utvikling balanseføres i den utstrekning kriteriene for balanseføring er oppfylt. Det betyr at slike utgifter balanseføres når, og fra det tidspunkt, det anses som sannsynlig at de fremtidige økonomiske fordelene knyttet til eiendelene vil tilflytte selskapet, og anskaffelseskost kan måles på en pålitelig måte. Balanseførte immaterielle eiendeler avskrives lineært over forventet levetid. Levetid fremkommer av de avskrivningssatsene som er angitt i noteopplysningene.

#### Varige driftsmidler

Tomter avskrives ikke. Andre varige driftsmidler balanseføres og avskrives lineært over driftsmidlenes forventede utnyttbare levetid. Når det senere er en indikasjon på at levetiden til et driftsmiddel avviker fra det som er lagt til grunn ved anskaffelsen, og avviket er betydelig, endres avskrivningsplanen, og gjenværende balanseført verdi fordeles over det nye estimatet på levetid. Vedlikehold av driftsmidlene kostnadsføres, mens påkostninger og forbedringer tillegges kostpris på driftsmiddelet og avskrives i takt med driftsmiddelet. Det betyr blant annet at ved kjøp av brukt driftsmiddel trekkes skillet mellom vedlikehold og påkostning/forbedring i forhold til driftsmiddelets stand på anskaffelsestidspunktet. Levetid fremkommer av de avskrivningssatsene som er angitt i noteopplysningene. Leide (leasede) driftsmidler kostnadsføres.

#### Aksjer i datterselskap

Datterselskap er selskap der morselskapet har kontroll, og dermed bestemmende innflytelse på enhetens finansielle og operasjonelle strategi, normalt ved å eie mer enn halvparten av den stemmeberettigede kapitalen. Oversikt over selskap som er datterselskap er angitt i nummerert note til regnskapet.

Aksjer i datterselskaper vurderes etter kostmetoden i selskapsregnskapet. Kostprisen økes når morselskapet tilfører datterselskapet økt egenkapital ved kapitalutvidelse, eller når det gis konsernbidrag fra morselskapet til datterselskapet. Mottatt utbytte og konsernbidrag resultatføres i utgangspunktet som inntekt, men bare i den grad mottatt utbytte og konsernbidrag ikke i vesentlig grad overstiger vår andel av opptjent egenkapital i selskapet i vår eiertid. Mottatt utbytte som etter denne vurderingen ikke blir inntektsført, vil føres som en reduksjon av

Noter for Finmark Miljøtjeneste AS

Organisasjonsnr. 976815394



## Finmark Miljøtjeneste AS

### Noter 2020

anskaffelseskost. Morselskapet regnskapsfører utbytte og konsernbidrag det samme året som datterselskapet avsetter beløpet.

#### Andre anleggsaksjer og andeler

Aksjene vurderes til historisk kostpris.

#### Varer

Varer vurderes til det laveste av anskaffelseskost (etter FIFO-prinsippet) og virkelig verdi.

#### Egentilvirkede ferdigvarer og varer i arbeid

Anskaffelseskost for disse varene er direkte kostnader og indirekte variable tilvirkningskostnader. Ved beregning av virkelig verdi er salgspris på et framtidig salgstidspunkt fradrett salgskostnader og tilvirkningskostnader som påløper for å bringe varer i arbeid i salgferdig stand.

#### Fordringer

Kundefordringer føres opp i balansen etter fradrag for avsetning til forventet tap. Avsetning for tap foretas etter en individuell vurdering av de vesentligste kundefordringene. I tillegg beregnes en avsetning som skal dekke påregnelig tapsrisiko. Ved den individuelle vurderingen anses utsettelse og mangler ved betalinger, og eventuelle andre kjente opplysninger om at en kunde har økonomiske problemer, som indikatorer på at det må avsettes for tap.

Andre fordringer, både omløpsfordringer og anleggsfordringer, føres opp til det laveste av pålydende og virkelig verdi. Virkelig verdi er nåverdien av fremtidige innbetalinger. Det foretas likevel ikke neddiskontering når effekten av neddiskontering er uvesentlig for regnskapet. Avsetning til tap vurderes på samme måte som for kundefordringer.

#### Gjeld

Gjeld balanseføres til nominelt gjeldsbeløp.

#### Skatter

Skattekostnaden i resultatregnskapet omfatter både periodens betalbare skatt og endring i utsatt skatt. Utsatt skatt beregnes på grunnlag av de midlertidige forskjellene som eksisterer mellom regnskapsmessige og skattemessige verdier, og eventuelt skattemessig underskudd til framføring, ved utgangen av regnskapsåret. Skatteøkende og skattereduserende midlertidige forskjeller som reverserer eller kan reversere i samme periode, utlignes. Utsatt skattefordel på netto skattereduserende forskjeller og underskudd til framføring som ikke kan utlignes, balanseføres i den grad skattefordelen antas å kunne utnyttes gjennom framtidig skattepliktig inntekt. Oppføring av utsatt skattefordel på netto skattereduserende forskjeller som ikke er utlignet, og underskudd til framføring, begrunnes med antatt framtidig inntjening. Utsatt skatt og utsatt skattefordel som kan balanseføres, oppføres netto i balansen. Utsatt skatt og utsatt skattefordel er beregnet med skattesatsen ved utgangen av regnskapsåret.

Skatt på avgitt konsernbidrag som føres som økt kostpris på aksjer i datterselskap, og skatt på mottatt konsernbidrag som føres som reduksjon av balanseført beløp på investeringer i datterselskap, føres direkte mot skatt i balansen (mot betalbar skatt dersom konsernbidraget har virkning på betalbar skatt, og mot utsatt skatt hvis konsernbidraget har virkning på utsatt skatt). Utsatt skatt både i selskapsregnskapet og i konsernregnskapet balanseføres til nominell verdi.

#### Pensjonsforpliktelser

Selskapet har pensjonsavtale gjennom en forsikringsavtale, og avtalen er en innskuddsplan som ikke medfører andre forpliktelser ut over innbetaling av årets premie. Årets premie beregnes på basis av lønn i samme periode. Pensjonsforpliktelser og pensjonsmidlene er ikke oppført i regnskapet. Årets betalte premie er bokført i resultatregnskapet.



Finmark Miljøtjeneste AS

Noter 2020

**Note 1 - Selvkostberegning**

FIMIL AS har utarbeidet etterkalkyle for betalings tjenester i henhold til selvkostforskriften. Selskapet benytter selvkostmodellen Momentum Selvkost Renovasjon.

Selvkost innebærer at selskapets kostnader med å frembringe tjenestene skal dekkes av gebyrene som brukerne av tjenestene betaler. Selskapet har ikke anledning til å tjene penger på tjenestene. For å kontrollere at dette ikke skjer må selskapet, etter hvert regnskapsår, utarbeide en selvkostkalkyle som viser selvkostregnskapet for det enkelte gebyrområdet. Elementene i en selvkostkalkyle avviker fra selskapets ordinære driftsregnskap på enkelte områder og de to regnskapene vil ikke være direkte sammenlignbare.

I selvkostkalkylen inngår regnskapsmessige driftsinntekter, driftsutgifter eksklusiv regnskapsmessige avskrivninger, kalkulatoriske avskrivninger og rentekostnader. Ved beregning av kalkulatoriske avskrivninger skal det i selvkostberegningene gjøres fratrukk av fremmedfinansiering. Kalkulatorisk rentekostnad inngår ikke i selskapets driftsregnskap, men representerer en alternativ avkastning selskapet går glipp av ved at kapital er bundet i anleggsmidler. Den kalkulatoriske rentekostnaden beregnes med utgangspunkt i anleggsmidlenes restavskrivningsverdi og en kalkylerente. Kalkylerenten er årsgjennomsnittet av Kommunalbankens 5-årig SWAP-rente + 1/2 %-poeng. I 2020 var denne lik 1,39 %.

EnviDan har gjort historiske beregninger for FIMIL for årene 2016 til 2020. Resultatene er oppsummert i noten. FIMIL har per regnskapsåret 2020 har selskapet tre områder, (1) husholdningsavfall, (2) slamtømming, og (3) næringsavfall.

I tillegg til å utarbeide en etterkalkyle for hver betalings tjeneste må selskapet også utarbeide forkalkyler i forkant av budsjettåret for å estimere drifts- og kapital kostnader for neste økonomiplanperiode. Forkalkylerne gir grunnlaget for selskapets driftstilskudd. Ved budsjettering er det en rekke usikre faktorer, herunder fremtidig kalkylerente, utvikling av antall abonnenter og markedsendringer. Selskapet har som målsetning å ha minst mulig svingninger i driftstilskuddet. Selvkostresultatet for perioden 2016-2020 vises i tabellene nedenfor:

Husholdningsavfall	2016 Etterkalkyle selvkost	2017 Etterkalkyle selvkost	2018 Etterkalkyle selvkost	2019 Etterkalkyle selvkost	2020 Etterkalkyle selvkost
3000 Serviceavgift husholdning	24 087 180	24 413 243	25 059 242	25 283 817	26 636 078
<b>Gebyrinntekter</b>	<b>24 087 180</b>	<b>24 413 243</b>	<b>25 059 242</b>	<b>25 283 817</b>	<b>26 636 078</b>
3*** Øvrige salgsinntekter	2 356 687	2 758 677	1 649 810	2 224 656	1 146 652
<b>Inntekter</b>	<b>26 443 767</b>	<b>27 171 920</b>	<b>26 709 052</b>	<b>27 508 473</b>	<b>27 782 730</b>
4*** Varekostnad	10 211 880	11 552 054	12 070 432	12 188 519	14 064 939
5*** Lønnskostnad	8 066 219	7 860 124	8 056 449	9 515 564	8 183 212
6*** Annen driftskostnad	3 133 036	4 020 257	4 076 583	4 776 417	5 329 448
7*** Annen driftskostnad	2 265 606	2 299 982	2 039 896	1 987 293	1 893 557
<b>Direkte kostnader</b>	<b>23 676 641</b>	<b>25 732 418</b>	<b>26 243 361</b>	<b>28 467 792</b>	<b>29 471 156</b>
Avskrivningskostnad	1 486 282	1 518 249	1 604 799	1 584 954	1 626 674
Avskrivningskostnad fremtidige investeringer					
Kalkulatorisk rente	109 452	127 149	171 662	148 366	112 086
Kalkulatorisk rente fremtidige investeringer					
<b>Direkte kapital kostnader</b>	<b>1 575 734</b>	<b>1 645 397</b>	<b>1 776 461</b>	<b>1 733 320</b>	<b>1 638 761</b>
Indirekte kostnader	0	0	0	0	0
<b>Sum kostnader</b>	<b>25 252 374</b>	<b>27 377 815</b>	<b>28 019 822</b>	<b>30 201 113</b>	<b>31 109 917</b>
<b>Foreløpig resultat</b>	<b>1 191 393</b>	<b>-205 895</b>	<b>-1 310 770</b>	<b>-2 692 640</b>	<b>-3 327 186</b>
Subsidiering av årets underskudd	0	0	0	0	0
<b>Resultat</b>	<b>1 191 393</b>	<b>-205 895</b>	<b>-1 310 770</b>	<b>-2 692 640</b>	<b>-3 327 186</b>
Kostnadsdekning i %	104,7 %	99,2 %	95,3 %	91,1 %	89,3 %
<b>Selvkostfond 01.01</b>	<b>0</b>	<b>1 201 425</b>	<b>1 017 280</b>	<b>-284 913</b>	<b>-3 015 071</b>
+/- Bruk av/avsetning til selvkostfond	1 191 393	-205 895	-1 310 770	-2 692 640	-3 327 186
+/- Kalkulatori renteinntekt/rentekostnad selvkostfond	10 032	21 750	8 577	-37 518	-65 033
<b>Selvkostfond 31.12</b>	<b>1 201 425</b>	<b>1 017 280</b>	<b>-284 913</b>	<b>-3 015 071</b>	<b>-6 407 290</b>



Finmark Miljøtjeneste AS

Noter 2020

Slam	2016 Etterkalkyle selvkost	2017 Etterkalkyle selvkost	2018 Etterkalkyle selvkost	2019 Etterkalkyle selvkost	2020 Etterkalkyle selvkost
3005 Slamavgift	636 814	2 340 640	722 195	2 408 194	982 035
<b>Gebyrinntekter</b>	<b>636 814</b>	<b>2 340 640</b>	<b>722 195</b>	<b>2 408 194</b>	<b>982 035</b>
3** Øvrige salgsinntekter	3 783	753	431	-843	5 914
<b>Inntekter</b>	<b>640 597</b>	<b>2 341 393</b>	<b>722 626</b>	<b>2 407 350</b>	<b>987 950</b>
4** Varekostnad	259 280	1 017 820	410 979	1 151 786	476 199
5** Lønnskostnad	470 152	451 607	452 346	523 556	890 829
6** Annen driftskostnad	172 201	199 737	188 555	194 581	255 924
7** Annen driftskostnad	72 613	74 492	77 712	104 925	67 360
<b>Direkte kostnader</b>	<b>974 246</b>	<b>1 743 655</b>	<b>1 129 592</b>	<b>1 974 848</b>	<b>1 690 272</b>
Avskrivningskostnad	13 917	47 567	56 236	54 896	45 464
Kalkulatorisk rente	670	2 411	4 307	2 946	1 311
<b>Direkte kapitalkostnader</b>	<b>14 587</b>	<b>49 978</b>	<b>60 543</b>	<b>57 842</b>	<b>46 775</b>
Indirekte kostnader	0	0	0	0	0
<b>Sum kostnader</b>	<b>988 833</b>	<b>1 793 634</b>	<b>1 190 135</b>	<b>2 032 691</b>	<b>1 737 047</b>
Føreløp resultat	-348 236	547 759	-467 509	374 660	-749 098
Subsidiering av årets underskudd	0	0	0	0	0
<b>Resultat</b>	<b>-348 236</b>	<b>547 759</b>	<b>-467 509</b>	<b>374 660</b>	<b>-749 098</b>
Kostnadsdekning i %	64,8 %	130,5 %	60,7 %	118,4 %	56,9 %
<b>Selvkostfond 01.01</b>	<b>0</b>	<b>-351 168</b>	<b>195 060</b>	<b>-273 365</b>	<b>99 316</b>
-/+ Bruk/avsetning til selvkostfond	-348 236	547 759	-467 509	374 660	-749 098
+/- Kalkulert renteinntekt/rentekostnad selvkostfond	-2 932	-1 530	-917	-1 979	-3 826
<b>Selvkostfond 31.12</b>	<b>-351 168</b>	<b>195 060</b>	<b>-273 365</b>	<b>99 316</b>	<b>-653 608</b>

Note 2 - Lønnskostnad

Selskapet har hatt 21 årsverk i regnskapsåret.

Spesifikasjon av lønnskostnader

	I år	I fjor
Lønn	9 804 418	10 249 273
Arbeidsgiveravgift	0	0
Pensjonskostnader	843 071	1 548 754
Andre lønnsrelaterte ytelser	705 486	452 246
<b>Totalt</b>	<b>11 352 976</b>	<b>12 250 274</b>
Mottatt tilskudd til lærling/lærekandidat	285 302	157 297

Lønn og styregodtgjørelse mv til ledende personer og revisor

Daglig leder, lønn mv	818 969
Daglig leder, annen godtgjørelse	4392
Styremedlemmer	224 248
Revisjon, utbetalt i året	58 000

Det er ikke utbetalt pensjonsytelser eller andre ytelser enn lønn til daglig leder og styremedlemmer.

Foretaket er pliktig til å ha tjenestepensjonsordning for selskapets ansatte jfr. lov om obligatorisk tjenestepensjon. Foretaket har etablert en tjenestepensjonsordning som tilfredsstiller kravene i loven.

Pensjonsforpliktelse som omfattes av forsikrede ordninger, er ikke balanseført. Forsikrede ordninger omfatter i år 19 innmeldte personer.

Note 3 - Avskrivning på varige driftsmidler

	Konsesjoner, patenter, lisenser o.l.	Tomter, bygninger og annen fast eiendom	Maskiner og anlegg	Driftsløsøre, inventar, verktøy, kontorm.	Sum
Anskaffelseskost pr. 1/1	0	32 964 199	19 893 395	3 734 185	56 591 779
+ Tilgang	145 000	14 280 580	40 500	138 995	14 605 075
- Avgang	0	0	180 738	0	180 738

Noter for Finmark Miljøtjeneste AS

Organisasjonsnr. 976815394



Finmark Miljøtjeneste AS

**Noter 2020**

<b>Anskaffelseskost pr. 31/12</b>	<b>145 000</b>	<b>47 244 779</b>	<b>19 753 157</b>	<b>3 873 180</b>	<b>71 016 116</b>
Akk. av/nedskr. pr 1/1	0	28 063 030	17 633 775	3 299 230	48 996 035
+ Ordinære avskrivninger	4 833	1 317 669	454 733	211 805	1 989 041
- Tilbakeført avskrivning	0	0	39 159	0	39 159
+ Ekstraord nedskrivninger	0	0	419 667	0	419 667
<b>Akk. av/nedskr. pr. 31/12</b>	<b>4 833</b>	<b>29 380 700</b>	<b>18 469 016</b>	<b>3 511 035</b>	<b>51 365 584</b>
<b>Balanseført verdi pr 31/12</b>	<b>140 167</b>	<b>17 864 079</b>	<b>1 284 142</b>	<b>362 145</b>	<b>19 650 532</b>
Prosentstans for ord. avskr.	20-20	5-20	7-33	10-50	

**Note 4 - Skattekostnad på ordinært resultat**

**Spesifikasjon av årets skattegrunnlag:**

Resultat før skattekostnader	-49 028
+ Permanente og andre forskjeller	4 685 062
+ Endring i midlertidige forskjeller	-1 113 421
<b>= Inntekt før anvendelse av framført underskudd</b>	<b>3 522 613</b>
- Anvendt skattemessig framførbart underskudd	3 522 613
<b>= Inntekt</b>	<b>0</b>

**Spesifikasjon av årets skattekostnad:**

Beregnet skatt av årets resultat	0
<b>= Sum betalbar skatt</b>	<b>0</b>
+/- Endring i utsatt skatt (regnskapsført)	0
+/- Endring i utsatt skattefordel (regnskapsført)	1 019 928
<b>= Ordinær skattekostnad</b>	<b>1 019 928</b>
Skattesats i inntektsåret	22

**Betalbar skatt i balansen består av**

Sum betalbar skatt	0
- Refusjon av skatt tiltakspakke 2020	0
<b>= Betalbar skatt i balansen</b>	<b>0</b>

**Note 5 - Utsatt skatt/Utsatt skattefordel**

**Utsatt skatt/utsatt skattefordel**

	<b>2020</b>	<b>2019</b>
+ Driftsmidler inkl. goodwill	-5 766 122	-5 804 859
+ Utestående fordringer	-41 223	-16 257
- Andre avsetninger for forpliktelser	830 393	1 930 043
- Skattem. fremf. underskudd som utlignes	1 196 193	4 718 806
<b>= Grunnlag utsatt skatt</b>	<b>-7 833 931</b>	<b>-12 469 965</b>
<b>Utsatt skatt</b>	<b>0</b>	<b>0</b>

Noter for Finnmark Miljøtjeneste AS

Organisasjonsnr. 976815394



Finmark Miljøtjeneste AS

## Noter 2020

Negativt grunnlag utsatt skatt	7 833 931	12 469 965
= Grunnlag utsatt skattefordel	7 833 931	12 469 965
Utsatt skattefordel	1 723 464	2 743 392

### Note 6 - Midlertidige forskjeller

#### Midlertidige forskjeller som påvirker betalbar skatt

	2020	2019	Endring
+ Driftsmidler inkl. goodwill	-5 766 122	-5 804 859	-38 737
+ Utestående fordringer	-41 223	-16 257	24 966
- Andre avsetn. for forpliktelser	830 393	1 930 043	-1 099 650
<b>Sum</b>	<b>-6 637 738</b>	<b>-7 751 159</b>	<b>-1 113 421</b>
<b>Endring midlertidige forskjeller som påvirker betalbar skatt</b>			<b>-1 113 421</b>

### Note 7 - Investeringer i datterselskap

Selskapet har aksjer i følgende datterselskaper:

Datterselskap, kontorsted:	Eier- andel %	Stemme- rett %	Arsresultat siste år	Balanseført EK siste år
Rask AS	100,00 %	100,00 %	-4 711 900	-1 158 093

### Note 8 - Investeringer i datterselskap

Aksjekapitalen i Rask AS er tapt, men selskapet har avlagt sitt årsregnskap under forutsetning av fortsatt drift. Bakgrunnen er at styret i Finnmark Miljøtjeneste AS har besluttet å kjøpe eiendeler fra Rask AS for å styrke egenkapitalen. Styret i Rask AS har også iverksatt tiltak for å bedre inntjeningen for selskapet.



## Finnmark Miljøtjeneste AS

## Noter 2020

**Note 9 - Mellomværende med konsernselskap**

Fordringer og gjeld til konsernselskaper inngår med følgende beløp i regnskapspostene:

	2020	2019
Kundefordringer	1 711 694	1 025 229
Leverandørgjeld	1 983 771	818 497

**Note 10 - Bankinnskudd, kontanter o.l.**

Skattetrekkinnskudd utgjør pr 31.12. i år kr 575 049 og utgjorde pr 31.12. i fjor kr 366 155.

**Note 11 - Selskapskapital**

Selskapet har 600 aksjer pålydende kr 1 000 pr. aksje, samlet aksjekapital utgjør kr 600 000.

Selskapet har 6 aksjonærer, som alle eier mer enn 5 % av aksjene:

Navn	Foretaksnr	Antall	Eierandel
Porsanger kommune	959 411 735	169	28,17 %
Nordkapp kommune	938 469 415	147	24,50 %
Karasjok kommune	963 376 030	105	17,50 %
Måsøy kommune	941 087 957	65	10,83 %
Lebesby kommune	940 400 392	59	9,83 %
Gamvik kommune	934 266 811	55	9,17 %

**Note 12 - Annen egenkapital**

	Aksjekapital / selskapskapital	Overkurs	Annen egenkapital	Sum egenkapital
Pr 1.1.	600 000	0	5 600 344	6 200 344
-Til årets resultat			-1 068 956	-1 068 956
+/-Andre transaksjoner:	0	0	2 729 992	2 729 992
<b>Pr 31.12.</b>	<b>600 000</b>	<b>0</b>	<b>7 261 380</b>	<b>7 861 380</b>

Andre transaksjoner består av:

Balanseføring av selvkostfond husholdning	6 407 290
Balanseføring selvkostfond slam	653 608
<i>Sum balanseført</i>	<i>7 060 898</i>
Inntektsført selvkostfond husholdning	3 577 548
Inntektsført selvkostfond slam	753 358
<i>Sum inntektsført 2020</i>	<i>4 330 906</i>



Finmark Miljøtjeneste AS

## Noter 2020

Ført direkte mot annen egenkapital 2 729 992

### Note 13 - Andre avsetninger for forpliktelser

Spesifikasjon av regnskapsposten "Andre avsetninger for forpliktelser":

	I år	I fjor
Avsatt til etterbehandling av avfall	2 870 410	1 898 043

### Note 14 - Gjeld til kredittinstitusjoner

Gjeldspost med forfall senere enn 5 år fra balansedagen utgjør pr 31.12. i år kr 11 349 586.

Pantsettelsler	I år	I fjor
Kassakreditt	1 999 576	0
Byggelån	0	8 480 061
Langsiktige lån	19 122 499	9 449 999

**Sum gjeld sikret med pant 21 122 075 17 930 060**

Pantsatte eiendeler	I år	I fjor
Bygninger og annen fast eiendom	17 864 081	4 901 167
Maskiner og anlegg	1 284 142	2 259 620
Driftsløsøre, inventar, verktøy, kontormask.	362 144	434 954
Kundefordringer	6 237 558	2 423 509
Kundefordringer konsern	1 711 694	1 025 229

**Sum pantsatte eiendeler 27 459 619 11 044 479**

Pant i kundefordringer er begrenset til 1.300.000.

Garantiansvar	I år	I fjor
Garanti Troms og Finnmark fylkeskommune vedr løyve	206.000	206.000



Enter Revisjon Finnmark AS

Markveien 57  
Postboks 1206, 9504 Alta  
Telefon: 78 49 40 40

epost: [tm@enter-revisjon.no](mailto:tm@enter-revisjon.no)  
Org. no: 997 397 649 MVA

Til generalforsamlingen i Finnmark Miljøtjeneste AS

## Uavhengig revisors beretning

### Uttalelse om revisjonen av årsregnskapet

#### Konklusjon

Vi har revidert Finnmark Miljøtjeneste AS' årsregnskap som viser et underskudd på kr 1 068 956. Årsregnskapet består av balanse per 31. desember 2020, resultatregnskap for regnskapsåret avsluttet per denne datoen og noter til årsregnskapet, herunder et sammendrag av viktige regnskapsprinsipper.

Etter vår mening er det medfølgende årsregnskapet avgitt i samsvar med lov og forskrifter og gir et rettviseende bilde av selskapets finansielle stilling per 31. desember 2020, og av dets resultater for regnskapsåret avsluttet per denne datoen i samsvar med regnskapslovens regler og god regnskapsskikk i Norge.

#### Grunnlag for konklusjonen

Vi har gjennomført revisjonen i samsvar med lov, forskrift og god revisjonsskikk i Norge, herunder de internasjonale revisjonsstandardene International Standards on Auditing (ISA-ene). Våre oppgaver og plikter i henhold til disse standardene er beskrevet i Revisors oppgaver og plikter ved revisjon av årsregnskapet. Vi er uavhengige av selskapet slik det kreves i lov og forskrift, og har overholdt våre øvrige etiske forpliktelser i samsvar med disse kravene. Etter vår oppfatning er innhentet revisjonsbevis tilstrekkelig og hensiktsmessig som grunnlag for vår konklusjon.

#### Styrets og daglig leders ansvar for årsregnskapet

Styret og daglig leder (ledelsen) er ansvarlig for å utarbeide årsregnskapet i samsvar med lov og forskrifter, herunder for at det gir et rettviseende bilde i samsvar med regnskapslovens regler og god regnskapsskikk i Norge. Ledelsen er også ansvarlig for slik internkontroll som den finner nødvendig for å kunne utarbeide et årsregnskap som ikke inneholder vesentlig feilinformasjon, verken som følge av misligheter eller utilsiktede feil.

Ved utarbeidelsen av årsregnskapet må ledelsen ta standpunkt til selskapets evne til fortsatt drift og opplyse om forhold av betydning for fortsatt drift. Forutsetningen om fortsatt drift skal legges til grunn for årsregnskapet så lenge det ikke er sannsynlig at virksomheten vil bli avvirket.

#### Revisors oppgaver og plikter ved revisjonen av årsregnskapet

Vårt mål med revisjonen er å oppnå betryggende sikkerhet for at årsregnskapet som helhet ikke inneholder vesentlig feilinformasjon, verken som følge av misligheter eller utilsiktede feil, og å avgi en revisjonsberetning som inneholder vår konklusjon. Betryggende sikkerhet er en høy grad av sikkerhet, men ingen garanti for at en revisjon utført i samsvar med lov, forskrift og god revisjonsskikk i Norge, herunder ISA-ene, alltid vil avdekke vesentlig feilinformasjon som eksisterer. Feilinformasjon kan oppstå som følge av misligheter eller utilsiktede feil. Feilinformasjon blir vurdert som vesentlig dersom den enkeltvis eller samlet med rimelighet kan forventes å påvirke økonomiske beslutninger som brukerne foretar basert på årsregnskapet.

For videre beskrivelse av revisors oppgaver og plikter vises det til:

<https://revisorforeningen.no/revisionsberetninger>



Uavhengig revisors beretning - Finnmark Miljøtjeneste AS

**Uttalelse om andre lovmessige krav**

*Konklusjon om registrering og dokumentasjon*

Basert på vår revisjon av årsregnskapet som beskrevet ovenfor, og kontrollhandlinger vi har funnet nødvendig i henhold til internasjonal standard for attestasjonsoppdrag (ISAE) 3000 «Attestasjonsoppdrag som ikke er revisjon eller forenklet revisorkontroll av historisk finansiell informasjon», mener vi at ledelsen har oppfylt sin plikt til å sørge for ordentlig og oversiktlig registrering og dokumentasjon av selskapets regnskapsopplysninger i samsvar med lov og god bokføringsskikk i Norge.

Alta, 31. august 2021

**Enter Revisjon Finnmark AS**

Trond Madssen






Statsautorisert revisor



## Finnmark Miljøtjeneste AS

## Resultatregnskap

	Note	2020	
<b>DRIFTSINNEKTER OG DRIFTSKOSTNADER</b>			
<b>Driftsinntekter</b>			
Salgsinntekt	1	44 974 050	41 675 751
Annen driftsinntekt		750 058	875 842
<b>Sum driftsinntekter</b>		<b>45 724 108</b>	<b>42 551 593</b>
<b>Driftskostnader</b>			
Varekostnad	1	21 859 653	21 093 423
Lønnskostnad	2	11 352 976	12 250 274
Avskrivning på varige driftsmidler	3	1 989 034	2 013 133
Nedskrivning på varige driftsmidler		419 667	0
Annen driftskostnad	2	9 480 054	9 198 711
<b>Sum driftskostnader</b>		<b>45 101 383</b>	<b>44 555 541</b>
<b>DRIFTSRESULTAT</b>		<b>622 725</b>	<b>(2 003 948)</b>
<b>FINANSINNEKTER OG FINANSKOSTNADER</b>			
<b>Finansinntekter</b>			
Annen renteinntekt		1 243	27 787
Annen finansinntekt		57 510	50 385
<b>Sum finansinntekter</b>		<b>58 753</b>	<b>78 172</b>
<b>Finanskostnader</b>			
Annen rentekostnad		727 616	328 641
Annen finanskostnad		2 890	18 238
<b>Sum finanskostnader</b>		<b>730 506</b>	<b>346 880</b>
<b>NETTO FINANSPOSTER</b>		<b>(671 753)</b>	<b>(268 707)</b>
<b>ORDINÆRT RES. FØR SKATTEKOSTNAD</b>		<b>(49 028)</b>	<b>(2 272 656)</b>
Skattekostnad på ordinært resultat	4,5,6	1 019 928	(487 265)
<b>ORDINÆRT RESULTAT</b>		<b>(1 068 956)</b>	<b>(1 785 391)</b>
<b>ÅRSRESULTAT</b>		<b>(1 068 956)</b>	<b>(1 785 391)</b>
<b>OVERF. OG DISPONERINGER</b>			
Overføringer annen egenkapital		(1 068 956)	(1 785 391)
<b>SUM OVERF. OG DISP.</b>		<b>(1 068 956)</b>	<b>(1 785 391)</b>





 Legally signed by Svein Tønnessen 26.08.2021 Legally signed by Tor-Bjarne Stabell 26.08.2021 Legally signed by Kjetil Hanssen 26.08.2021 Legally signed by Mette Anli Gaup 26.08.2021 Legally signed by Kari Lene Olsen 27.08.2021 Legally signed by Odd Kristian Birkeland 30.08.2021 Legally signed by Gunn Mari Kverndal Kristiansen 31.08.2021



## Finnmark Miljøtjeneste AS

## Balanse pr. 31.12.2020

	Note	31.12.2020	31.1
<b>EIENDELER</b>			
<b>ANLEGGSMIDLER</b>			
<b>Immaterielle eiendeler</b>			
Konsesjoner, patenter, lisenser o.l.		140 167	
Utsatt skattefordel	4	1 723 464	2 743 392
<b>Sum immaterielle eiendeler</b>		<b>1 863 631</b>	<b>2 743 392</b>
<b>Varige driftsmidler</b>			
Tomter, bygninger og annen fast eiendom	3	18 178 201	16 030 458
Maskiner og anlegg	3	1 284 142	2 259 620
Driftsløsøre, inventar, verktøy, kontorm.		362 144	434 954
<b>Sum varige driftsmidler</b>		<b>19 824 487</b>	<b>18 725 032</b>
<b>Finansielle anleggsmidler</b>			
Investeringer i datterselskap	7,8	2 410 000	2 410 000
Investeringer i aksjer og andeler		806 300	516 500
Andre langsiktige fordringer		8 140 607	1 373 148
<b>Sum finansielle anleggsmidler</b>		<b>11 356 907</b>	<b>4 299 648</b>
<b>SUM ANLEGGSMIDLER</b>		<b>33 045 025</b>	<b>25 768 072</b>
<b>OMLØPSMIDLER</b>			
Varer		581 242	495 616
<b>Fordringer</b>			
Kundefordringer		4 824 150	1 857 280
Fordringer på konsernselskap	9	1 711 694	1 025 229
Andre kortsiktige fordringer		785 941	1 011 203
<b>Sum fordringer</b>		<b>7 321 785</b>	<b>3 893 712</b>
Bankinnskudd, kontanter o.l.	10	588 782	2 310 224
<b>SUM OMLØPSMIDLER</b>		<b>8 491 809</b>	<b>6 699 552</b>
<b>SUM EIENDELER</b>		<b>41 536 834</b>	<b>32 467 625</b>

 Legally signed by Svein Tønnessen 26.08.2021 Legally signed by Tor-Bjarne Stabell 26.08.2021 Legally signed by Kjetil Hanssen 26.08.2021 Legally signed by Mette Anli Gaup 26.08.2021 Legally signed by Kari Lene Olsen 27.08.2021 Legally signed by Odd Kristian Birkeland 30.08.2021 Legally signed by Gunn Mari Kverndal Kristiansen 31.08.2021



## Finmark Miljøtjeneste AS

## Balanse pr. 31.12.2020

	Note	31.12.2020	31.1
<b>EGENKAPITAL OG GJELD</b>			
<b>EGENKAPITAL</b>			
<b>Innskutt egenkapital</b>			
Selskapskapital	11	600 000	600 000
<b>Sum innskutt egenkapital</b>		<b>600 000</b>	<b>600 000</b>
<b>Opptjent egenkapital</b>			
Annen egenkapital	1,12	7 261 380	5 600 344
<b>Sum opptjent egenkapital</b>		<b>7 261 380</b>	<b>5 600 344</b>
<b>SUM EGENKAPITAL</b>		<b>7 861 380</b>	<b>6 200 344</b>
<b>GJELD</b>			
<b>LANGSIKTIG GJELD</b>			
<b>Avsetning for forpliktelser</b>			
Andre avsetninger for forpliktelser	13	2 870 410	1 898 043
<b>Sum avsetning for forpliktelser</b>		<b>2 870 410</b>	<b>1 898 043</b>
<b>Annen langsiktig gjeld</b>			
Gjeld til kredittinstitusjoner	14	19 122 499	9 449 999
<b>Sum annen langsiktig gjeld</b>		<b>19 122 499</b>	<b>9 449 999</b>
<b>SUM LANGSIKTIG GJELD</b>		<b>21 992 909</b>	<b>11 348 042</b>
<b>KORTSIKTIG GJELD</b>			
Gjeld til kredittinstitusjoner	14	1 999 576	8 480 061
Leverandørgjeld		5 778 932	4 961 870
Skyldig offentlige avgifter		679 278	(568 824)
Kortsiktig gjeld til konsernselskap	9	1 983 771	818 497
Annen kortsiktig gjeld		1 240 988	1 227 635
<b>SUM KORTSIKTIG GJELD</b>		<b>11 682 545</b>	<b>14 919 238</b>
<b>SUM GJELD</b>		<b>33 675 454</b>	<b>26 267 280</b>
<b>SUM EGENKAPITAL OG GJELD</b>		<b>41 536 834</b>	<b>32 467 625</b>


31. desember 2020


Kjetil Hanssen  
StyrelederOdd Birkeland  
NestlederGunn Mari Kverndal Kristiansen  
StyrelederMette Anthi Gaup  
StyrelederTor-Bjarne Olsen  
StyrelederKari Lene Olsen  
Styreleder





Finmark Miljøtjeneste AS


## Noter 2020

 Legally signed by Svein Tønnessen 26.08.2021


 Legally signed by Tor-Bjarne Stabell 26.08.2021

 Legally signed by Kjetil Hanssen 26.08.2021

 Legally signed by Mette Anli Gaup 26.08.2021

 Legally signed by Kari Lene Olsen 27.08.2021

 Legally signed by Odd Kristian Birkeland 30.08.2021

 Legally signed by Gunn Mari Kvernadal Kristiansen 31.08.2021

### Regnskapsprinsipper

Årsregnskapet er satt opp i samsvar med regnskapsloven og god regnskapsskikk. Selskapet kom i regnskapslovens definisjon av små foretak, og Norsk Regnskapsstandard nr. 8 for små foretak er

#### Klassifisering av balanseposter

Eiendeler bestemt til varig eie og bruk klassifiseres som anleggsmidler. Eiendeler som er tilknyttet varekretsløpet, klassifiseres som omløpsmidler. Fordringer klassifiseres som omløpsmidler hvis de skal tilbakebetales i løpet av ett år. For gjeld legges samme kriterier til grunn for å skille mellom langsiktig og kortsiktig gjeld. Første års avdrag på langsiktig gjeld og langsiktige fordringer klassifiseres likevel ikke som kortsiktig gjeld eller omløpsmiddel.

#### Anskaffelseskost

Anskaffelseskost for eiendelen omfatter kjøpesummen for eiendelen med fradrag for rabatter o.l. og med tillegg for direkte kjøpsutgifter som frakt, toll, ikke refunderbare offentlige avgifter og andre direkte utgifter til anskaffelsen.

#### Inntektsføring

Inntektsføring ved salg av varer skjer på leveringstidspunktet. Tjenester inntektsføres i takt med utførelsen. Andelen av salgsinntekter som knytter seg til fremtidige serviceytelser, balanseføres som uopptjent inntekt ved salget og inntektsføres deretter i takt med levering av ytelsene.

#### Salgsinntekter

Inntekter ved salg av varer og tjenester vurderes til virkelig verdi av vederlaget på transaksjonstidspunktet, redusert med merverdiavgift, rabatter, avslag og returferte varer. Tjenester blir inntektsført i takt med utførelsen. Resultatføring av vederlaget skjer når produktet er overlevert kunde, og det ikke er uoppfylte forpliktelser som kan påvirke kundens aksept av produktet. Levering anses å være foretatt når produktet er levert på avtalt sted, og risiko for tap og ukurans er overført til kunden. Avsetninger for reklamasjoner, returer og eventuelle kvantumsrabatter skjer på bakgrunn av erfaringstall fra tidligere perioder.

#### Leieinntekter av fast eiendom

Inntekter fra utleie av fast eiendom inntektsføres med den del av leieinntektene som gjelder leie innenfor regnskapsåret. Ved leiefritak eller rabattert leie en periode, blir leieinntekten for den resterende leieperioden fordelt lineært over hele leieperioden. Balanseført verdi av fremtidige leiebetalinger som oppstår ved leiefritak eller rabatt vurderes til virkelig verdi slik som beskrevet under verdsettelse av fordringer. Avtaler som inneholder leiejusteringer fastsatt etter prisindekser over leieperioden er ikke regnet som rabatt ved vurdering av inntektsføring av leieinntekter.

#### Immaterielle eiendeler

Utgifter til andre immaterielle eiendeler enn forskning og utvikling balanseføres i den utstrekning kriteriene for balanseføring er oppfylt. Det betyr at slike utgifter balanseføres når, og fra det tidspunkt, det anses som sannsynlig at de fremtidige økonomiske fordelene knyttet til eiendelene vil tilflyte selskapet, og anskaffelseskost kan måles på en pålitelig måte. Balanseførte immaterielle eiendeler avskrives lineært over forventet levetid. Levetid fremkommer av de avskrivningssatsene som er angitt i noteopplysningene.

#### Varige driftsmidler

Tomter avskrives ikke. Andre varige driftsmidler balanseføres og avskrives lineært over driftsmidlenes forventede utnyttbare levetid. Når det senere er en indikasjon på at levetiden til et driftsmiddel avviker fra det som er lagt til grunn ved anskaffelsen, og avviket er betydelig, endres avskrivningsplanen, og gjenværende balanseført verdi fordeles over det nye estimatet på levetid. Vedlikehold av driftsmidlene kostnadsføres, mens påkostninger og forbedringer tillegges kostpris på driftsmiddelet og avskrives i takt med driftsmiddelet. Det betyr blant annet at ved kjøp av brukt driftsmiddel trekkes skillet mellom vedlikehold og påkostning/forbedring i forhold til driftsmiddelets stand på anskaffelsestidspunktet. Levetid fremkommer av de avskrivningssatsene som er angitt i noteopplysningene. Leide (leasede) driftsmidler kostnadsføres.

#### Aksjer i datterselskap

Datterselskap er selskap der morselskapet har kontroll, og dermed bestemmende innflytelse på enhetens finansielle og operasjonelle strategi, normalt ved å eie mer enn halvparten av den stemmeberettigede kapitalen. Oversikt over selskap som er datterselskap er angitt i nummerert note til regnskapet.

Aksjer i datterselskaper vurderes etter kostmetoden i selskapsregnskapet. Kostprisen økes når morselskapet tilfører datterselskapet økt egenkapital ved kapitalutvidelse, eller når det gis konsernbidrag fra morselskapet til datterselskapet. Mottatt utbytte og konsernbidrag resultatføres i utgangspunktet som inntekt, men bare i den grad mottatt utbytte og konsernbidrag ikke i vesentlig grad overstiger vår andel av opptjent egenkapital i selskapet i vår

Noter for Finmark Miljøtjeneste AS

Organisasjonsnr. 976815394



Finmark Miljøtjeneste AS

## Noter 2020

eiertid. Mottatt utbytte som etter denne vurderingen ikke blir inntektsført, vil føres som en reduksjon anskaffelseskost. Morselskapet regnskapsfører utbytte og konsernbidrag det samme året som dat avsetter beløpet.

### Andre anleggsaksjer og andeler

Aksjene vurderes til historisk kostpris.

### Varer

Varer vurderes til det laveste av anskaffelseskost (etter FIFU-prinsippet) og virkelig verdi.

### Egentilvirkede ferdigvarer og varer i arbeid

Anskaffelseskost for disse varene er direkte kostnader og indirekte variable tilvirkningskostnader. Ved beregning av virkelig verdi er salgspris på et framtidig salgstidspunkt fratrukket salgskostnader og tilvirkningskostnader som påløper for å bringe varer i arbeid i salgsferdig stand.

### Fordringer

Kundefordringer føres opp i balansen etter fradrag for avsetning til forventet tap. Avsetning for tap foretas etter en individuell vurdering av de vesentligste kundefordringene. I tillegg beregnes en avsetning som skal dekke påregnelig tapsrisiko. Ved den individuelle vurderingen anses utsettelse og mangler ved betalinger, og eventuelle andre kjente opplysninger om at en kunde har økonomiske problemer, som indikatorer på at det må avsettes for tap.

Andre fordringer, både omløpsfordringer og anleggsfordringer, føres opp til det laveste av pålydende og virkelig verdi. Virkelig verdi er nåverdien av fremtidige innbetalinger. Det foretas likevel ikke neddiskontering når effekten av neddiskontering er uvesentlig for regnskapet. Avsetning til tap vurderes på samme måte som for kundefordringer.

### Gjeld

Gjeld balanseføres til nominelt gjeldsbeløp.

### Skatter

Skattekostnaden i resultatregnskapet omfatter både periodens betalbare skatt og endring i utsatt skatt. Utsatt skatt beregnes på grunnlag av de midlertidige forskjellene som eksisterer mellom regnskapsmessige og skattemessige verdier, og eventuelt skattemessig underskudd til framføring, ved utgangen av regnskapsåret. Skatteøkende og skattereduserende midlertidige forskjeller som reverserer eller kan reversere i samme periode, utlignes. Utsatt skattefordel på netto skattereduserende forskjeller og underskudd til framføring som ikke kan utlignes, balanseføres i den grad skattefordelen antas å kunne utnyttes gjennom framtidig skattepliktig inntekt. Oppføring av utsatt skattefordel på netto skattereduserende forskjeller som ikke er utlignet, og underskudd til framføring, begrunnes med antatt framtidig inntjening. Utsatt skatt og utsatt skattefordel som kan balanseføres, oppføres netto i balansen. Utsatt skatt og utsatt skattefordel er beregnet med skattesatsen ved utgangen av regnskapsåret.

Skatt på avgitt konsernbidrag som føres som økt kostpris på aksjer i datterselskap, og skatt på mottatt konsernbidrag som føres som reduksjon av balanseført beløp på investeringer i datterselskap, føres direkte mot skatt i balansen (mot betalbar skatt dersom konsernbidraget har virkning på betalbar skatt, og mot utsatt skatt hvis konsernbidraget har virkning på utsatt skatt). Utsatt skatt både i selskapsregnskapet og i konsernregnskapet balanseføres til nominell verdi.

### Pensjonsforpliktelser

Selskapet har pensjonsavtale gjennom en forsikringsavtale, og avtalen er en innskuddsplan som ikke medfører andre forpliktelser ut over innbetaling av årets premie. Årets premie beregnes på basis av lønn i samme periode. Pensjonsforpliktelser og pensjonsmidlene er ikke oppført i regnskapet. Årets betalte premie er bokført i resultatregnskapet.

Legally signed by Svein Tønnessen  
26.08.2021

Legally signed by Tor-Bjarne Stabell  
26.08.2021

Legally signed by Kjetil Hanssen  
26.08.2021

Legally signed by Mette Anli Gaup  
26.08.2021

Legally signed by Kari Lene Olsen  
27.08.2021


Legally signed by Odd Kristian Birkeland  
30.08.2021


Legally signed by Gunn Mari Kverndal Kristiansen  
31.08.2021





Finnmark Miljøtjeneste AS


## Noter 2020

 Legally signed by Svein Tønnessen 26.08.2021

 Legally signed by Tor-Bjarne Stabell 26.08.2021

 Legally signed by Kjetil Hanssen 26.08.2021

 Legally signed by Mette Anli Gaup 26.08.2021

 Legally signed by Kari Lene Olsen 27.08.2021

 Legally signed by Odd Kristian Birkeland 30.08.2021

 Legally signed by Gunn Mari Kvernadal Kristiansen 31.08.2021

### Note 1 - Selvkostberegning

FIMIL AS har utarbeidet etterkalkyle for betalingstjenester i henhold til selvkostforskriften. Selskapet selvkostmodellen Momentum Selvkost Renovasjon.

Selvkost innebærer at selskapets kostnader med å frembringe tjenestene skal dekkes av gebyrene som brukerne av tjenestene betaler. Selskapet har ikke anledning til å tjene penger på tjenestene. For å kontrollere at dette ikke skjer må selskapet, etter hvert regnskapsår, utarbeide en selvkostkalkyle som viser selvkostregnskapet for det enkelte gebyrområdet. Elementene i en selvkostkalkyle avviker fra selskapets ordinære driftsregnskap på enkelte områder og de to regnskapene vil ikke være direkte sammenlignbare.

I selvkostkalkylen inngår regnskapsmessige driftsinntekter, driftsutgifter eksklusiv regnskapsmessige avskrivninger, kalkulatoriske avskrivninger og rentekostnader. Ved beregning av kalkulatoriske avskrivninger skal det i selvkostberegningene gjøres fratrukk av fremmedfinansiering. Kalkulatorisk rentekostnad inngår ikke i selskapets driftsregnskap, men representerer en alternativ avkastning selskapet går glipp av ved at kapital er bundet i anleggsmidler. Den kalkulatoriske rentekostnaden beregnes med utgangspunkt i anleggsmidlenes restavskrivningsverdi og en kalkylerente. Kalkylerenten er årsgjennomsnittet av Kommunalbankens 5-årig SWAP-rente + 1/2 %-poeng. I 2020 var denne lik 1,39 %.

EnviDan har gjort historiske beregninger for FIMIL for årene 2016 til 2020. Resultatene er oppsummert i noten. FIMIL har per regnskapsåret 2020 har selskapet tre områder, (1) husholdningsavfall, (2) slamtømming, og (3) næringsavfall.

I tillegg til å utarbeide en etterkalkyle for hver betalingstjeneste må selskapet også utarbeide forkalkyler i forkant av budsjettåret for å estimere drifts- og kapitalkostnader for neste økonomiplanperiode. Forkalkylerne gir grunnlaget for selskapets driftstilskudd. Ved budsjettering er det en rekke usikre faktorer, herunder fremtidig kalkylerente, utvikling av antall abonnenter og markedsendringer. Selskapet har som målsetning å ha minst mulig svingninger i driftstilskuddet. Selvkostresultatet for perioden 2016-2020 vises i tabellene nedenfor:

Husholdningsavfall	2016 Etterkalkyle selvkost	2017 Etterkalkyle selvkost	2018 Etterkalkyle selvkost	2019 Etterkalkyle selvkost	2020 Etterkalkyle selvkost
3000 Serviceavgift husholdning	24 087 180	24 413 243	25 059 242	25 283 817	26 636 078
<b>Gebyrinntekter</b>	<b>24 087 180</b>	<b>24 413 243</b>	<b>25 059 242</b>	<b>25 283 817</b>	<b>26 636 078</b>
3*** Øvrige salgsinntekter	2 356 587	2 768 677	1 649 810	2 224 656	1 146 652
<b>Inntekter</b>	<b>26 443 767</b>	<b>27 171 920</b>	<b>26 709 052</b>	<b>27 508 473</b>	<b>27 782 730</b>
4*** Varekostnad	10 211 880	11 552 054	12 070 432	12 188 519	14 064 939
5*** Lønnskostnad	8 066 219	7 860 124	8 056 449	9 515 564	8 183 212
6*** Annen driftskostnad	3 133 036	4 020 257	4 076 583	4 776 417	5 329 448
7*** Annen driftskostnad	2 265 606	2 299 982	2 039 896	1 987 293	1 893 557
<b>Direkte kostnader</b>	<b>23 676 641</b>	<b>25 732 418</b>	<b>26 243 361</b>	<b>28 467 792</b>	<b>29 471 156</b>
Avskrivningskostnad	1 466 282	1 518 249	1 604 799	1 584 954	1 526 674
Avskrivningskostnad fremtidige investeringer					
Kalkulatorisk rente	109 452	127 149	171 662	148 366	112 086
Kalkulatorisk rente fremtidige investeringer					
<b>Direkte kapitalkostnader</b>	<b>1 575 734</b>	<b>1 645 397</b>	<b>1 776 461</b>	<b>1 733 320</b>	<b>1 638 761</b>
Indirekte kostnader	0	0	0	0	0
<b>Sum kostnader</b>	<b>25 252 374</b>	<b>27 377 815</b>	<b>28 019 822</b>	<b>30 201 113</b>	<b>31 109 917</b>
<b>Foreløpig resultat</b>	<b>1 191 393</b>	<b>-205 895</b>	<b>-1 310 770</b>	<b>-2 692 640</b>	<b>-3 327 186</b>
Subsidiering av årets underskudd	0	0	0	0	0
<b>Resultat</b>	<b>1 191 393</b>	<b>-205 895</b>	<b>-1 310 770</b>	<b>-2 692 640</b>	<b>-3 327 186</b>
Kostnadsdekning i %	104,7 %	99,2 %	95,3 %	91,1 %	89,3 %
<b>Selvkostfond 01.01</b>	<b>0</b>	<b>1 201 425</b>	<b>1 017 280</b>	<b>-284 913</b>	<b>-3 015 071</b>
-/+ Bruk av/avsetning til selvkostfond	1 191 393	-205 895	-1 310 770	-2 692 640	-3 327 186
+/- Kalkulatorisk renteinntekt/rentekostnad selvkostfond	10 032	21 750	8 577	-37 518	-65 033
<b>Selvkostfond 31.12</b>	<b>1 201 425</b>	<b>1 017 280</b>	<b>-284 913</b>	<b>-3 015 071</b>	<b>-6 407 290</b>

Noter for Finnmark Miljøtjeneste AS

Organisasjonsnr. 976815394



## Finmark Miljøtjeneste AS

### Noter 2020

Legally signed by Svein Tønnessen 26.08.2021

Legally signed by Tor-Bjarne Stabell 26.08.2021

Legally signed by Kjetil Hanssen 26.08.2021

Legally signed by Mette Anli Gaup 26.08.2021

Legally signed by Kari Lene Olsen 27.08.2021

Legally signed by Odd Kristian Birkeland 30.08.2021

Legally signed by Gunn Mari Kverndal Kristiansen 31.08.2021

Slam	2016 Etterkalkyle selvkost	2017 Etterkalkyle selvkost	2018 Etterkalkyle selvkost	2019 Etterkalkyle selvkost	
3005 Slamavgift	636 814	2 340 640	722 195	2 408 194	
<b>Gebyrinntekter</b>	<b>636 814</b>	<b>2 340 640</b>	<b>722 195</b>	<b>2 408 194</b>	
3*** Øvrige salgsinntekter	3 783	753	431	-843	
<b>Inntekter</b>	<b>640 597</b>	<b>2 341 393</b>	<b>722 626</b>	<b>2 407 350</b>	
4*** Varekostnad	269 260	1 017 820	410 979	1 151 786	
5*** Lønnskostnad	470 152	451 607	452 346	523 556	
6*** Annen driftskostnad	172 201	199 737	186 555	194 581	
7*** Annen driftskostnad	72 613	74 492	77 712	104 925	67 360
<b>Direkte kostnader</b>	<b>974 246</b>	<b>1 743 655</b>	<b>1 129 592</b>	<b>1 974 848</b>	<b>1 690 272</b>
Avskrivningskostnad	13 917	47 567	56 236	54 896	45 464
Kalkulatorisk rente	670	2 411	4 307	2 946	1 311
<b>Direkte kapitalkostnader</b>	<b>14 587</b>	<b>49 978</b>	<b>60 543</b>	<b>57 842</b>	<b>46 775</b>
Indirekte kostnader	0	0	0	0	0
<b>Sum kostnader</b>	<b>988 833</b>	<b>1 793 634</b>	<b>1 190 135</b>	<b>2 032 691</b>	<b>1 737 047</b>
Foreløpig resultat	-348 236	547 759	-467 509	374 660	-749 098
Subsidiering av årets underskudd	0	0	0	0	0
<b>Resultat</b>	<b>-348 236</b>	<b>547 759</b>	<b>-467 509</b>	<b>374 660</b>	<b>-749 098</b>
Kostnadsdekning i %	64,8 %	130,5 %	60,7 %	118,4 %	56,9 %
<b>Selvkostfond 01.01</b>	<b>0</b>	<b>-351 168</b>	<b>195 060</b>	<b>-273 365</b>	<b>99 316</b>
-/+ Bruk av/avsetning til selvkostfond	-348 236	547 759	-467 509	374 660	-749 098
+/- Kalkulert renteinntekt/rentekostnad selvkostfond	-2 932	-1 530	-917	-1 979	-3 826
<b>Selvkostfond 31.12</b>	<b>-351 168</b>	<b>195 060</b>	<b>-273 365</b>	<b>99 316</b>	<b>-653 608</b>

#### Note 2 - Lønnskostnad

Selskapet har hatt 21 årsverk i regnskapsåret.

##### Spesifikasjon av lønnskostnader

	I år	I fjor
Lønn	9 804 418	10 249 273
Arbeidsgiveravgift	0	0
Pensjonskostnader	843 071	1 548 754
Andre lønnsrelaterte ytelser	705 486	452 246
<b>Totalt</b>	<b>11 352 976</b>	<b>12 250 274</b>
Mottatt tilskudd til lærling/lærekandidat	285 302	157 297

##### Lønn og styregodtgjørelse mv til ledende personer og revisor

Daglig leder, lønn mv	818 969
Daglig leder, annen godtgjørelse	4392
Styremedlemmer	224 248
Revisjon, utbetalt i året	58 000

Det er ikke utbetalt pensjonsytelser eller andre ytelser enn lønn til daglig leder og styremedlemmer.


Foretaket er pliktig til å ha tjenestepensjonsordning for selskapets ansatte jfr. lov om obligatorisk tjenestepensjon. Foretaket har etablert en tjenestepensjonsordning som tilfredsstiller kravene i loven.


Pensjonsforpliktelse som omfattes av forsikrede ordninger, er ikke balanseført. Forsikrede ordninger omfatter i år 19 innmeldte personer.




Finmark Miljøtjeneste AS


Noter 2020

 Legally signed by Svein Tønnessen 26.08.2021


 Legally signed by Tor-Bjarne Stabell 26.08.2021

 Legally signed by Kjetil Hanssen 26.08.2021

 Legally signed by Mette Anli Gaup 26.08.2021

 Legally signed by Kari Lene Olsen 27.08.2021

 Legally signed by Odd Kristian Birkeland 30.08.2021

 Legally signed by Gunn Mari Kverndal Kristiansen 31.08.2021

**Note 3 - Avskrivning på varige driftsmidler**

	Konsesjoner, patenter, lisenser o.l.	Tomter, bygninger og annen fast eiendom	Maskiner og anlegg	Driftsløsøre, inventar, verktøy, kontorm.	
Anskaffelseskost pr. 1/1	0	32 964 199	19 893 395	3 734 185	56 591 779
+ Tilgang	145 000	14 280 580	40 500	138 995	14 605 075
- Avgang	0	0	180 738	0	180 738
<b>Anskaffelseskost pr. 31/12</b>	<b>145 000</b>	<b>47 244 779</b>	<b>19 753 157</b>	<b>3 873 180</b>	<b>71 016 116</b>
Akk. av/nedskr. pr 1/1	0	28 063 030	17 633 775	3 299 230	48 996 035
+ Ordinære avskrivninger	4 833	1 317 669	454 733	211 805	1 989 041
- Tilbakeført avskrivning	0	0	39 159	0	39 159
+ Ekstraord nedskrivninger	0	0	419 667	0	419 667
<b>Akk. av/nedskr. pr. 31/12</b>	<b>4 833</b>	<b>29 380 700</b>	<b>18 469 016</b>	<b>3 511 035</b>	<b>51 365 584</b>
<b>Balanseført verdi pr 31/12</b>	<b>140 167</b>	<b>17 864 079</b>	<b>1 284 142</b>	<b>362 145</b>	<b>19 650 532</b>
Prosentats for ord. avskr.	20-20	5-20	7-33	10-50	

**Note 4 - Skattekostnad på ordinært resultat**

**Spesifikasjon av årets skattegrunnlag:**

Resultat før skattekostnader	-49 028
+ Permanente og andre forskjeller	4 685 062
+ Endring i midlertidige forskjeller	-1 113 421
<b>= Inntekt før anvendelse av framført underskudd</b>	<b>3 522 613</b>
- Anvendt skattemessig framførbart underskudd	3 522 613
<b>= Inntekt</b>	<b>0</b>

**Spesifikasjon av årets skattekostnad:**

Beregnet skatt av årets resultat	0
<b>= Sum betalbar skatt</b>	<b>0</b>
+/- Endring i utsatt skatt (regnskapsført)	0
+/- Endring i utsatt skattefordel (regnskapsført)	1 019 928
<b>= Ordinær skattekostnad</b>	<b>1 019 928</b>
Skattesats i inntektsåret	22


**Betalbar skatt i balansen består av**


Sum betalbar skatt	0
- Refusjon av skatt tiltakspakke 2020	0
<b>= Betalbar skatt i balansen</b>	<b>0</b>



Finmark Miljøtjeneste AS


## Noter 2020

 Legally signed by Svein Tønnessen 26.08.2021

 Legally signed by Tor-Bjarne Stabell 26.08.2021

 Legally signed by Kjetil Hanssen 26.08.2021

 Legally signed by Mette Anli Gaup 26.08.2021

 Legally signed by Kari Lene Olsen 27.08.2021

 Legally signed by Odd Kristian Birkeland 30.08.2021

 Legally signed by Gunn Mari Kverndal Kristiansen 31.08.2021

### Note 5 - Utsatt skatt/Utsatt skattefordel

#### Utsatt skatt/utsatt skattefordel

	2020	
+ Driftsmidler inkl. goodwill	-5 766 122	-5 804 859
+ Utestående fordringer	-41 223	-16 257
- Andre avsetninger for forpliktelser	830 393	1 930 043
- Skattem. fremf. underskudd som utlignes	1 196 193	4 718 806
<b>= Grunnlag utsatt skatt</b>	<b>-7 833 931</b>	<b>-12 469 965</b>
<b>Utsatt skatt</b>	<b>0</b>	<b>0</b>
Negativt grunnlag utsatt skatt	7 833 931	12 469 965
<b>= Grunnlag utsatt skattefordel</b>	<b>7 833 931</b>	<b>12 469 965</b>
<b>Utsatt skattefordel</b>	<b>1 723 464</b>	<b>2 743 392</b>

### Note 6 - Midlertidige forskjeller

#### Midlertidige forskjeller som påvirker betalbar skatt

	2020	2019	Endring
+ Driftsmidler inkl. goodwill	-5 766 122	-5 804 859	-38 737
+ Utestående fordringer	-41 223	-16 257	24 966
- Andre avsetn. for forpliktelser	830 393	1 930 043	-1 099 650
<b>Sum</b>	<b>-6 637 738</b>	<b>-7 751 159</b>	<b>-1 113 421</b>
<b>Endring midlertidige forskjeller som påvirker betalbar skatt</b>			<b>-1 113 421</b>

### Note 7 - Investeringer i datterselskap

Selskapet har aksjer i følgende datterselskaper:

Datterselskap, kontorsted:	Eierandel %	Stemme-rett %	Årsresultat siste år	Balanseført EK siste år
Rask AS	100,00 %	100,00 %	-4 711 900	-1 158 093



Finmark Miljøtjeneste AS

## Noter 2020

Legally signed by Svein Tønnessen 26.08.2021

Legally signed by Tor-Bjarne Stabell 26.08.2021

Legally signed by Kjetil Hanssen 26.08.2021

Legally signed by Mette Anli Gaup 26.08.2021

Legally signed by Kari Lene Olsen 27.08.2021

Legally signed by Odd Kristian Birkeland 30.08.2021

Legally signed by Gunn Mari Kverndal Kristiansen 31.08.2021

### Note 8 - Investeringer i datterselskap

Aksjekapitalen i Rask AS er tapt, men selskapet har avlagt sitt årsregnskap under forutsetning av at aksjekapitalen vil bli dekket. Bakgrunnen er at styret i Finnmark Miljøtjeneste AS har besluttet å kjøpe eiendeler fra Rask AS for egenkapitalen. Styret i Rask AS har også iverksatt tiltak for å bedre inntjeningen for selskapet.

### Note 9 - Mellomværende med konsernselskap

Fordringer og gjeld til konsernselskaper inngår med følgende beløp i regnskapspostene:

	2020	2019
Kundefordringer	1 711 694	1 025 229
Leverandørgjeld	1 983 771	818 497

### Note 10 - Bankinnskudd, kontanter o.l.

Skattetrekkinnnskudd utgjør pr 31.12. i år kr 575 049 og utgjorde pr 31.12. i fjor kr 366 155.

### Note 11 - Selskapskapital

Selskapet har 600 aksjer pålydende kr 1 000 pr. aksje, samlet aksjekapital utgjør kr 600 000.

Selskapet har 6 aksjonærer, som alle eier mer enn 5 % av aksjene:

Navn	Foretaksnr	Antall	Eierandel
Porsanger kommune	959 411 735	169	28,17 %
Nordkapp kommune	938 469 415	147	24,50 %
Karasjok kommune	963 376 030	105	17,50 %
Måsøy kommune	941 087 957	65	10,83 %
Lebesby kommune	940 400 392	59	9,83 %
Gamvik kommune	934 266 811	55	9,17 %

### Note 12 - Annen egenkapital

	Aksjekapital / selskapskapital	Overkurs	Annen egenkapital	Sum egenkapital
Pr 1.1.	600 000	0	5 600 344	6 200 344
-Til årets resultat			-1 068 956	-1 068 956
+/-Andre transaksjoner:	0	0	2 729 992	2 729 992
<b>Pr 31.12.</b>	<b>600 000</b>	<b>0</b>	<b>7 261 380</b>	<b>7 861 380</b>

Andre transaksjoner består av:

Balanseføring av selvkostfond husholdning	6 407 290
Balanseføring selvkostfond slam	653 608

Noter for Finnmark Miljøtjeneste AS


Organisasjonsnr. 976815394




## Finmark Miljøtjeneste AS


### Noter 2020


<i>Sum balanseført</i>	7 060 898
Inntektsført selvkostfond husholdning	3 577 548
Inntektsført selvkostfond slam	753 358
<i>Sum inntektsført 2020</i>	4 330 906
<b>Ført direkte mot annen egenkapital</b>	<b>2 729 992</b>

 Legally signed by  
Svein Tønnessen  
26.08.2021

 Legally signed by  
Tor-Bjarne Stabell  
26.08.2021

 Legally signed by  
Kjetil Hanssen  
26.08.2021

 Legally signed by  
Mette Anli Gaup  
26.08.2021

 Legally signed by  
Kari Lene Olsen  
27.08.2021

 Legally signed by  
Odd Kristian Birkeland  
30.08.2021

 Legally signed by  
Gunn Mari Kverndal Kristiansen  
31.08.2021

### Note 13 - Andre avsetninger for forpliktelser

Spesifikasjon av regnskapsposten "Andre avsetninger for forpliktelser"

	I år	I fjor
Avsatt til etterbehandling av avfall	2 870 410	1 898 043

### Note 14 - Gjeld til kredittinstitusjoner

Gjeldspost med forfall senere enn 5 år fra balansedagen utgjør pr 31.12. i år kr 11 349 586.

Pantsettelsler	I år	I fjor
Kassakreditt	1 999 576	0
Byggelån	0	8 480 061
Langsiktige lån	19 122 499	9 449 999
<b>Sum gjeld sikret med pant</b>	<b>21 122 075</b>	<b>17 930 060</b>

Pantsatte eiendeler	I år	I fjor
Bygninger og annen fast eiendom	17 864 081	4 901 167
Maskiner og anlegg	1 284 142	2 259 620
Driftsløsøre, inventar, verktøy, kontormask.	362 144	434 954
Kundefordringer	6 237 558	2 423 509
Kundefordringer konsern	1 711 694	1 025 229
<b>Sum pantsatte eiendeler</b>	<b>27 459 619</b>	<b>11 044 479</b>

Pant i kundefordringer er begrenset til 1.300.000.

Garantiansvar	I år	I fjor
Garanti Troms og Finnmark fylkeskommune vedr løyve	206.000	206.000