



## ÅRSREGNSKAPET FOR REGNSKAPSÅRET 2023 - GENERELL INFORMASJON

### Enheten

Organisasjonsnummer:	988 939 137
Organisasjonsform:	Aksjeselskap
Foretaksnavn:	PCS INVEST AS
Forretningsadresse:	Lindeberg næringsvei 22 1067 OSLO

### Regnskapsår

Årsregnskapets periode:	01.01.2023 - 31.12.2023
-------------------------	-------------------------

### Konsern

Morselskap i konsern:	Ja
Konsernregnskap lagt ved:	Nei

### Regnskapsregler

Regler for små foretak benyttet:	Ja
Benyttet ved utarbeidelsen av årsregnskapet til selskapet:	Regnskapslovens alminnelige regler

### Årsregnskapet fastsatt av kompetent organ

Bekreftet av representant for selskapet:	Per Christen Smith
Dato for fastsettelse av årsregnskapet:	26.06.2024

### Grunnlag for avgivelse

År 2023: Årsregnskapet er elektronisk innlevert  
År 2022: Tall er hentet fra elektronisk innlevert årsregnskap fra 2023

*Det er ikke krav til at årsregnskapet m.v. som sendes til Regnskapsregisteret er undertegnet. Kontrollen på at dette er utført ligger hos revisor/enhetens øverste organ. Sikkerheten ivaretas ved at innsender har rolle/rettighet for innsending av årsregnskapet via Altinn, og ved at det bekreftes at årsregnskapet er fastsatt av kompetent organ.*

Brønnøysundregistrene, 06.07.2025



### Resultatregnskap

Beløp i: NOK	Note	2023	2022
<b>RESULTATREGNSKAP</b>			
<b>Inntekter</b>			
Annen driftsinntekt		500 000	400 000
<b>Sum inntekter</b>		<b>500 000</b>	<b>400 000</b>
<b>Kostnader</b>			
Lønnskostnad	1		
Annen driftskostnad		21 462	28 455
<b>Sum kostnader</b>		<b>21 462</b>	<b>28 455</b>
<b>Driftsresultat</b>		<b>478 538</b>	<b>371 545</b>
<b>Finansinntekter og finanskostnader</b>			
Renteinntekt fra foretak i samme konsern		11 664	
Annen renteinntekt		297	1 310
Annen finansinntekt		7 500 100	182 755
Verdiøkning markedsbaserte omløpsmidler			2 460
<b>Sum finansinntekter</b>		<b>7 512 061</b>	<b>186 525</b>
Nedskrivning av andre finansielle anleggsmidler			1 000 000
Annen finanskostnad		5 986	
<b>Sum finanskostnader</b>		<b>5 986</b>	<b>1 000 000</b>
<b>Netto finans</b>		<b>7 506 075</b>	<b>-813 475</b>
<b>Ordinært resultat før skattekostnad</b>		<b>7 984 613</b>	<b>-441 930</b>
Skattekostnad på resultat	2	154 757	82 416
<b>Ordinært resultat etter skattekostnad</b>		<b>7 829 856</b>	<b>-524 346</b>
<b>Årsresultat</b>	3	<b>7 829 856</b>	<b>-524 346</b>
<b>Årsresultat etter minoritetsinteresser</b>		<b>7 829 856</b>	<b>-524 346</b>
<b>Totalresultat</b>		<b>7 829 856</b>	<b>-524 346</b>
<b>Overføringer og disponeringer</b>			



## Resultatregnskap

<b>Beløp i: NOK</b>	<b>Note</b>	<b>2023</b>	<b>2022</b>
Ordinært utbytte	3		224 078
Avsatt til annen egenkapital		7 829 856	
Overført fra annen egenkapital			-748 424
<b>Sum overføringer og disponeringer</b>		<b>7 829 856</b>	<b>-524 346</b>



## Balanse

Beløp i: NOK	Note	2023	2022
<b>BALANSE - EIENDELER</b>			
<b>Anleggsmidler</b>			
<b>Immaterielle eiendeler</b>			
Utsatt skattefordel	2		
<b>Finansielle anleggsmidler</b>			
Investering i datterselskap		2 354 406	2 354 406
Investeringer i aksjer og andeler		3 502 679	3 502 679
<b>Sum finansielle anleggsmidler</b>		<b>5 857 085</b>	<b>5 857 085</b>
<b>Sum anleggsmidler</b>		<b>5 857 085</b>	<b>5 857 085</b>
<b>Omløpsmidler</b>			
<b>Varer</b>			
<b>Fordringer</b>			
Andre kortsiktige fordringer		8 125 000	66 670
<b>Sum fordringer</b>		<b>8 125 000</b>	<b>66 670</b>
<b>Investeringer</b>			
Markedsbaserte aksjer		5 986	5 986
<b>Sum investeringer</b>		<b>5 986</b>	<b>5 986</b>
<b>Bankinnskudd, kontanter og lignende</b>			
Bankinnskudd, kontanter o.l.		291 357	134 761
<b>Sum bankinnskudd, kontanter og lignende</b>		<b>291 357</b>	<b>134 761</b>
<b>Sum omløpsmidler</b>		<b>8 422 342</b>	<b>207 417</b>
<b>SUM EIENDELER</b>		<b>14 279 427</b>	<b>6 064 502</b>

## BALANSE - EGENKAPITAL OG GJELD

### Egenkapital

#### Innskutt egenkapital



## Balanse

<b>Beløp i: NOK</b>	<b>Note</b>	<b>2023</b>	<b>2022</b>
Aksjekapital		150 000	150 000
Overkurs		240 797	240 797
<b>Sum innskutt egenkapital</b>		<b>390 797</b>	<b>390 797</b>
<b>Opptjent egenkapital</b>			
Annen egenkapital		10 494 454	2 664 598
<b>Sum opptjent egenkapital</b>		<b>10 494 454</b>	<b>2 664 598</b>
<b>Sum egenkapital</b>	3	<b>10 885 251</b>	<b>3 055 395</b>
<b>Gjeld</b>			
<b>Langsiktig gjeld</b>			
Utsatt skatt	2	49 500	
<b>Sum avsetninger for forpliktelser</b>		<b>49 500</b>	
<b>Annen langsiktig gjeld</b>			
<b>Sum langsiktig gjeld</b>		<b>49 500</b>	<b>0</b>
<b>Kortsiktig gjeld</b>			
Gjeld til kredittinstitusjoner		100	100
Leverandørgjeld		6 250	6 250
Betalbar skatt	2	105 257	82 416
Gjeld til aksjonær		108 070	2 920 341
Annen kortsiktig gjeld		3 125 000	
<b>Sum kortsiktig gjeld</b>		<b>3 344 677</b>	<b>3 009 107</b>
<b>Sum gjeld</b>		<b>3 394 177</b>	<b>3 009 107</b>
<b>SUM EGENKAPITAL OG GJELD</b>		<b>14 279 427</b>	<b>6 064 502</b>



## Brønnøysundregistrene

### ÅRSREGNSKAP FOR REGNSKAPSÅRET 2023 - GENERELL INFORMASJON

Journalnummer: 2024 667527

#### Enheten

Organisasjonsnummer: 988 939 137  
Organisasjonsform: Aksjeselskap  
Foretaksnavn: PCS INVEST AS  
Forretningsadresse: Lindeberg næringsvei 22  
1067 OSLO

#### Regnskapsår

Årsregnskapets periode: 01.01.2023 - 31.12.2023

#### Konsern

Morselskap i konsern: Ja  
Konsernregnskap lagt ved: Nei

#### Regnskapsregler

Regler for små foretak benyttet: Ja  
Benyttet ved utarbeidelsen av  
årsregnskapet til selskapet: Regnskapslovens alminnelige regler

#### Årsregnskapet fastsatt av kompetent organ

Bekreftet av representant for selskapet: Per Christen Smith  
Dato for fastsettelse av årsregnskapet: 26.06.2024

#### Revisjon

Selskapet har besluttet at årsregnskapet  
ikke skal revideres: Ja  
Årsregnskapet er utarbeidet av ekstern  
autorisert regnskapsfører: Ja

#### Grunnlag for avgivelse

År 2023: Årsregnskap er elektronisk innlevert.  
År 2022: Tall er hentet fra elektronisk innlevert årsregnskap fra 2023.

*Det er ikke krav til at årsregnskapet m.v. som sendes til Regnskapsregisteret er undertegnet. Kontrollen på at dette er utført ligger hos revisor/enhetens øverste organ. Sikkerheten ivaretas ved at innsender har rolle/rettighet for innsending av årsregnskapet via Altinn, og ved at det bekreftes at årsregnskapet er fastsatt av kompetent organ.*

Brønnøysundregistrene, 24.07.2024



Organisasjonsnr: 988 939 137  
PCS INVEST AS

## RESULTATREGNSKAP

<u>Beløp i: NOK</u>	<u>Note</u>	<u>2023</u>	<u>2022</u>
<b>RESULTATREGNSKAP</b>			
<b>Inntekter</b>			
Annen driftsinntekt		500 000	400 000
<b>Sum inntekter</b>		<b>500 000</b>	<b>400 000</b>
<b>Kostnader</b>			
Lønnskostnad	1		
Annen driftskostnad		21 462	28 455
<b>Sum kostnader</b>		<b>21 462</b>	<b>28 455</b>
<b>Driftsresultat</b>		<b>478 538</b>	<b>371 545</b>
<b>Finansinntekter og finanskostnader</b>			
Renteinntekt fra foretak i samme konsern		11 664	
Annen renteinntekt		297	1 310
Annen finansinntekt		7 500 100	182 755
Verdiøkning markedsbaserte omløpsmidler			2 460
<b>Sum finansinntekter</b>		<b>7 512 061</b>	<b>186 525</b>
Nedskrivning av andre finansielle anleggsmidler			1 000 000
Annen finanskostnad		5 986	
<b>Sum finanskostnader</b>		<b>5 986</b>	<b>1 000 000</b>
<b>Netto finans</b>		<b>7 506 075</b>	<b>-813 475</b>
<b>Ordinært resultat før skattekostnad</b>			
<b>skattekostnad</b>		<b>7 984 613</b>	<b>-441 930</b>
Skattekostnad på resultat	2	154 757	82 416
<b>Ordinært resultat etter skattekostnad</b>		<b>7 829 856</b>	<b>-524 346</b>
<b>Årsresultat</b>	3	<b>7 829 856</b>	<b>-524 346</b>
<b>Årsresultat etter minoritetsinteresser</b>		<b>7 829 856</b>	<b>-524 346</b>
<b>Totalresultat</b>		<b>7 829 856</b>	<b>-524 346</b>
<b>Overføringer og disponeringer</b>			
Ordinært utbytte	3		224 078
Avsatt til annen egenkapital		7 829 856	
Overført fra annen egenkapital			-748 424



Sum overføringer og  
disponeringer

7 829 856

-524 346



Organisasjonsnr: 988 939 137  
PCS INVEST AS

## BALANSE

**Beløp i: NOK** **Note** **2023** **2022**

### BALANSE - EIENDELER

#### Anleggsmidler

##### Immaterielle eiendeler

Utsatt skattefordel 2

##### Finansielle anleggsmidler

Investering i datterselskap 2 354 406 2 354 406

Investeringer i aksjer og andeler 3 502 679 3 502 679

**Sum finansielle anleggsmidler 5 857 085 5 857 085**

**Sum anleggsmidler 5 857 085 5 857 085**

#### Omløpsmidler

##### Varer

##### Fordringer

Andre kortsiktige fordringer 8 125 000 66 670

**Sum fordringer 8 125 000 66 670**

##### Investeringer

Markedsbaserte aksjer 5 986 5 986

**Sum investeringer 5 986 5 986**

##### Bankinnskudd, kontanter og lignende

Bankinnskudd, kontanter o. l. 291 357 134 761

**Sum bankinnskudd, kontanter og lignende 291 357 134 761**

**Sum omløpsmidler 8 422 342 207 417**

**SUM EIENDELER 14 279 427 6 064 502**

### BALANSE - EGENKAPITAL OG GJELD

#### Egenkapital

##### Innskutt egenkapital

Aksjekapital 150 000 150 000

Overkurs 240 797 240 797

**Sum innskutt egenkapital 390 797 390 797**

##### Opptjent egenkapital

Annen egenkapital 10 494 454 2 664 598



Sum opptjent egenkapital		10 494 454	2 664 598
Sum egenkapital	3	10 885 251	3 055 395
<b>Gjeld</b>			
Langsiktig gjeld			
Utsatt skatt	2	49 500	
Sum avsetninger for forpliktelser		49 500	
Annen langsiktig gjeld			
Sum langsiktig gjeld		49 500	0
<b>Kortsiktig gjeld</b>			
Gjeld til kredittinstitusjoner		100	100
Leverandørgjeld		6 250	6 250
Betalbar skatt	2	105 257	82 416
Gjeld til aksjonær		108 070	2 920 341
Annen kortsiktig gjeld		3 125 000	
Sum kortsiktig gjeld		3 344 677	3 009 107
Sum gjeld		3 394 177	3 009 107
<b>SUM EGENKAPITAL OG GJELD</b>		<b>14 279 427</b>	<b>6 064 502</b>



Organisasjonsnr: 988 939 137  
PCS INVEST AS

NOTEOPPLYSNINGER - SELSKAP - alle poster oppgitt i hele tall

**Note**

1

Antall årsverk i regnskapsåret  
0.00

Sum Beløp

Balanseført verdi 31.12. Varige driftsmidler Immaterielle eiend.

**Konsernregnskap**

Morselskapet sitt navn

Forretningskontor for morselskapet

**Begrunnelse for at datterselskap er utelatt fra konsolideringen**

Samlet beløp - tilknyttet selskap Årets Fjorårets

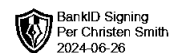
Samlet beløp - foretak i samme konsern Årets Fjorårets

Samlet beløp - foretak i samme konsern Årets Fjorårets

Samlet beløp - felles kontrollert virksomhet Årets Fjorårets

Pantstillelse Beløp

Beholdning av egne aksjer Antall Pålydende Andel av aksjek.



## Årsregnskap 2023

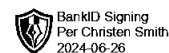
PCS Invest AS

### Innhold:

Resultat  
Balanse  
Noter



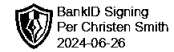
Org.nr: 988 939 137



## Resultatregnskap

### PCS Invest AS

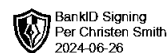
Driftsinntekter og driftskostnader	Note	2023	2022
Annen driftsinntekt		500 000	400 000
<b>Sum driftsinntekter</b>		<b>500 000</b>	<b>400 000</b>
Annen driftskostnad		21 462	28 455
<b>Sum driftskostnader</b>		<b>21 462</b>	<b>28 455</b>
<b>Driftsresultat</b>		<b>478 538</b>	<b>371 545</b>
<b>Finansinntekter og finanskostnader</b>			
Renteinntekt fra foretak i samme konsern		11 664	0
Annen renteinntekt		297	1 310
Annen finansinntekt		7 500 100	182 755
Verdiøkning markedsbaserte omløpsmidler		0	2 460
Nedskrivning av andre finansielle anleggsmidler		0	1 000 000
Annen finanskostnad		5 986	0
<b>Resultat av finansposter</b>		<b>7 506 075</b>	<b>-813 475</b>
Resultat før skattekostnad		7 984 613	-441 930
Skattekostnad på resultat	2	154 757	82 416
<b>Årsresultat</b>	<b>3</b>	<b>7 829 856</b>	<b>-524 346</b>
<b>Overføringer</b>			
Tilleggsutbytte	3	0	224 078
Avsatt til annen egenkapital		7 829 856	0
Overført fra annen egenkapital		0	-748 424
<b>Sum overføringer</b>		<b>7 829 856</b>	<b>-524 346</b>



## Balanse

### PCS Invest AS

Eiendeler	Note	2023	2022
<b>Anleggsmidler</b>			
<b>Finansielle anleggsmidler</b>			
Investeringer i datterselskap		2 354 406	2 354 406
Investeringer i aksjer og andeler		3 502 679	3 502 679
<b>Sum finansielle anleggsmidler</b>		<b>5 857 085</b>	<b>5 857 085</b>
<b>Sum anleggsmidler</b>		<b>5 857 085</b>	<b>5 857 085</b>
<b>Omløpsmidler</b>			
<b>Fordringer</b>			
Andre kortsiktige fordringer		8 125 000	66 670
<b>Sum fordringer</b>		<b>8 125 000</b>	<b>66 670</b>
<b>Investeringer</b>			
Markedsbaserte aksjer		5 986	5 986
<b>Sum investeringer</b>		<b>5 986</b>	<b>5 986</b>
Bankinnskudd, kontanter o.l.		291 357	134 761
<b>Sum omløpsmidler</b>		<b>8 422 342</b>	<b>207 417</b>
<b>Sum eiendeler</b>		<b>14 279 427</b>	<b>6 064 502</b>




## Balanse PCS Invest AS

<b>Egenkapital og gjeld</b>	<b>Note</b>	<b>2023</b>	<b>2022</b>
<b>Innskutt egenkapital</b>			
Aksjekapital		150 000	150 000
Overkurs		240 797	240 797
<b>Sum innskutt egenkapital</b>		<b>390 797</b>	<b>390 797</b>
<b>Opptjent egenkapital</b>			
Annen egenkapital		10 494 454	2 664 598
<b>Sum opptjent egenkapital</b>		<b>10 494 454</b>	<b>2 664 598</b>
<b>Sum egenkapital</b>	<b>3</b>	<b>10 885 251</b>	<b>3 055 395</b>
<b>Gjeld</b>			
<b>Avsetning for forpliktelser</b>			
Utsatt skatt	2	49 500	0
<b>Sum avsetning for forpliktelser</b>		<b>49 500</b>	<b>0</b>
<b>Kortsiktig gjeld</b>			
Gjeld til kredittinstitusjoner		100	100
Leverandørgjeld		6 250	6 250
Gjeld til aksjonær		108 070	2 920 341
Betalbar skatt	2	105 257	82 416
Annen kortsiktig gjeld		3 125 000	0
<b>Sum kortsiktig gjeld</b>		<b>3 344 677</b>	<b>3 009 107</b>
<b>Sum gjeld</b>		<b>3 394 177</b>	<b>3 009 107</b>
<b>Sum egenkapital og gjeld</b>		<b>14 279 427</b>	<b>6 064 502</b>

Oslo, 26.06.2024  
Styret i PCS Invest AS

Per Christen Smith  
styreleder



## Noter

### PCS Invest AS

#### Regnskapsprinsipper

Årsregnskapet er satt opp i samsvar med regnskapsloven og NRS 8 - God regnskapsskikk for små foretak.

#### Skatt

Skattekostnaden i resultatregnskapet omfatter både periodens betalbare skatt og endring i utsatt skatt. Utsatt skatt er beregnet med 22 % på grunnlag av de midlertidige forskjeller som eksisterer mellom regnskapsmessige og skattemessige verdier, samt ligningsmessig underskudd til fremføring ved utgangen av regnskapsåret. Skatteøkende og skattereduserende midlertidige forskjeller som reverserer eller kan reverseres i samme periode er utlignet og nettoført.

#### Klassifisering og vurdering av omløpsmidler

Omløpsmidler og kortsiktig gjeld omfatter normalt poster som forfaller til betaling innen ett år etter balansedagen, samt poster som knytter seg til varekretsløpet. Omløpsmidler vurderes til laveste verdi av anskaffelseskost og virkelig verdi.

#### Aksjer i datterselskap

Datterselskap vurderes etter kostmetoden i selskapsregnskapet. Investeringen er vurdert til anskaffelseskost for aksjene med mindre nedskrivning har vært nødvendig. Det er foretatt nedskrivning til virkelig verdi når verdifall skyldes årsaker som ikke kan forventes å være forbigående og det må anses nødvendig etter god regnskapsskikk. Nedskrivninger er reversert når grunnlaget for nedskrivning ikke lenger er til stede.

Utbytte, konsernbidrag og andre utdelinger fra datterselskap er inntektsført samme år som det er avsatt i givers regnskap. Overstiger utbytte / konsernbidraget andelen av opptjent resultat etter anskaffelsestidspunktet, representerer den overskytende del tilbakebetaling av investert kapital, og utdelingene er fratrukket investeringens verdi i balansen til morselskapet.

#### Fordringer

Kundefordringer og andre fordringer oppføres til pålydende etter fradrag for avsetning til forventet tap. Avsetning til tap gjøres på grunnlag av en individuell vurdering av de enkelte fordringene.

#### Note 1 Lønnskostnader

PCS Invest AS har ikke hatt lønns- eller personalkostnader i 2023 og det foreligger heller ingen slike forpliktelser.

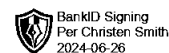
#### Note 2 Skatt

Årets skattekostnad	2023	2022
Resultatført skatt på ordinært resultat:		
Betalbar skatt	105 257	82 416
Endring i utsatt skattefordel	49 500	0
<b>Skattekostnad ordinært resultat</b>	<b>154 757</b>	<b>82 416</b>

Skattepliktig inntekt:

PCS Invest AS

Org.nr: 988 939 137



## Noter

### PCS Invest AS

Resultat før skatt	7 984 613	-441 930
Permanente forskjeller	-7 506 172	816 549
<b>Skattepliktig inntekt</b>	<b>478 441</b>	<b>374 619</b>
Betalt skatt i balansen:		
Betalbar skatt på årets resultat	105 257	82 416
<b>Sum betalbar skatt i balansen</b>	<b>105 257</b>	<b>82 416</b>

### Note 3 Egenkapital

	Aksjekapital	Overkurs	Annen egenkapital	Sum egenkapital
Pr. 31.12.2022	150 000	240 797	2 664 598	3 055 395
Årets resultat			7 829 856	7 829 856
<b>Pr 31.12.2023</b>	<b>150 000</b>	<b>240 797</b>	<b>10 494 454</b>	<b>10 885 251</b>