



ÅRSREGNSKAPET FOR REGNSKAPSÅRET 2022 - GENERELL INFORMASJON

Enheten

Organisasjonsnummer: 981 252 675
Organisasjonsform: Aksjeselskap
Foretaksnavn: SALTEN CRUISE AS
Forretningsadresse: c/o Leif Helge Olsen
Dronningens gate 47
8006 BODØ

Regnskapsår

Årsregnskapets periode: 01.01.2022 - 31.12.2022

Konsern

Morselskap i konsern: Ja
Konsernregnskap lagt ved: Nei

Regnskapsregler

Regler for små foretak benyttet: Ja
Benyttet ved utarbeidelsen av årsregnskapet til selskapet: Regnskapslovens alminnelige regler

Årsregnskapet fastsatt av kompetent organ

Bekreftet av representant for selskapet: Leif-Helge Olsen
Dato for fastsettelse av årsregnskapet: 25.09.2023

Grunnlag for avgivelse

År 2022: Årsregnskapet er elektronisk innlevert
År 2021: Tall er hentet fra elektronisk innlevert årsregnskap fra 2022

Det er ikke krav til at årsregnskapet m.v. som sendes til Regnskapsregisteret er undertegnet. Kontrollen på at dette er utført ligger hos revisor/enhetens øverste organ. Sikkerheten ivaretas ved at innsender har rolle/rettighet for innsending av årsregnskapet via Altinn, og ved at det bekreftes at årsregnskapet er fastsatt av kompetent organ.

Brønnøysundregistrene, 25.08.2024



Resultatregnskap

Beløp i: NOK	Note	2022	2021
RESULTATREGNSKAP			
Inntekter			
Salgsinntekt			300 539
Annen driftsinntekt		466 000	448 000
Sum inntekter		466 000	748 539
Kostnader			
Varekostnad			24 450
Lønnskostnad	2	22 820	-2 609
Avskrivning	3	102 005	125 821
Annen driftskostnad		664 017	493 027
Sum kostnader		788 842	640 689
Driftsresultat		-322 842	107 850
Finansinntekter og finanskostnader			
Annen finansinntekt		2 216	125 771
Sum finansinntekter		2 216	125 771
Annen finanskostnad		3 181	27 849
Sum finanskostnader		3 181	27 849
Netto finans		-965	97 922
Ordinært resultat før skattekostnad		-323 807	205 772
Skattekostnad på ordinært resultat	4	-65 841	45 270
Ordinært resultat etter skattekostnad		-257 966	160 502
Årsresultat		-257 966	160 502
Overføringer og disponeringer			
Overføringer annen egenkapital	5	-257 966	160 502
Sum overføringer og disponeringer		-257 966	160 502



Balanse

Beløp i: NOK	Note	2022	2021
BALANSE - EIENDELER			
Anleggsmidler			
Immaterielle eiendeler			
Varige driftsmidler			
Tomter, bygninger og annen fast eiendom	3	4 747 462	4 747 462
Driftsløsøre, inventar, verktøy, kontormaskiner ol	3	165 496	267 500
Sum varige driftsmidler		4 912 958	5 014 962
Finansielle anleggsmidler			
Investering i datterselskap		0	
Investeringer i aksjer og andeler	6	5 585 001	5 585 001
Andre fordringer	7	6 254 590	6 173 250
Sum finansielle anleggsmidler		11 839 591	11 758 251
Sum anleggsmidler		16 752 549	16 773 213
Omløpsmidler			
Varer			
Fordringer			
Kundefordringer	7	1 550 936	1 550 936
Andre fordringer		91 187	249 202
Sum fordringer		1 642 123	1 800 138
Bankinnskudd, kontanter og lignende			
Sum bankinnskudd, kontanter og lignende	8	269 788	376 960
Sum omløpsmidler		1 911 911	2 177 098
SUM EIENDELER		18 664 460	18 950 311

BALANSE - EGENKAPITAL OG GJELD

Egenkapital



Balanse

Beløp i: NOK	Note	2022	2021
Innskutt egenkapital			
Aksjekapital	5, 9	1 182 000	1 182 000
Overkurs	5	1 000 000	1 000 000
Sum innskutt egenkapital		2 182 000	2 182 000
Opptjent egenkapital			
Annen egenkapital	5	10 867 250	11 125 216
Sum opptjent egenkapital		10 867 250	11 125 216
Sum egenkapital		13 049 250	13 307 216
Gjeld			
Langsiktig gjeld			
Utsatt skatt	4	823 935	1 219 745
Sum avsetninger for forpliktelser		823 935	1 219 745
Annen langsiktig gjeld			
Øvrig langsiktig gjeld	7	582 457	667 039
Sum annen langsiktig gjeld		582 457	667 039
Sum langsiktig gjeld		1 406 392	1 886 784
Kortsiktig gjeld			
Leverandørgjeld		1 100 001	394 597
Betalbar skatt	4	329 969	539 240
Skyldige offentlige avgifter	8	4 367	85 026
Annen kortsiktig gjeld	7	2 774 481	2 737 448
Sum kortsiktig gjeld		4 208 818	3 756 311
Sum gjeld		5 615 210	5 643 095
SUM EGENKAPITAL OG GJELD		18 664 460	18 950 311



Brønnøysundregistrene

ÅRSREGNSKAP FOR REGNSKAPSÅRET 2022 - GENERELL INFORMASJON

Journalnummer: 2023 732377

Enheten

Organisasjonsnummer: 981 252 675
Organisasjonsform: Aksjeselskap
Foretaksnavn: SALTEN CRUISE AS
Forretningsadresse: c/o Leif Helge Olsen
Dronningens gate 47
8006 BODØ

Regnskapsår

Årsregnskaps periode: 01.01.2022 - 31.12.2022

Konsern

Mørselskap i konsern: Ja
Konsernregnskap lagt ved: Nei

Regnskapsregler

Regler for små foretak benyttet: Ja
Benyttet ved utarbeidelsen av
årsregnskapet til selskapet: Regnskapslovens alminnelige regler

Årsregnskapet fastsatt av kompetent organ

Bekreftet av representant for selskapet: Leif-Helge Olsen
Dato for fastsettelse av årsregnskapet: 25.09.2023

Revisjon

Årsregnskapet er utarbeidet av ekstern
autorisert regnskapsfører: Ja

Grunnlag for avgivelse

År 2022: Årsregnskap er elektronisk innlevert.
År 2021: Tall er hentet fra elektronisk innlevert årsregnskap fra 2022.

Det er ikke krav til at årsregnskapet m.v. som sendes til Regnskapsregisteret er undertegnet. Kontrollen på at dette er utført ligger hos revisor/enhetens øverste organ. Sikkerheten ivaretas ved at innsender har rolle/rettighet for innsending av årsregnskapet via Altinn, og ved at det bekreftes at årsregnskapet er fastsatt av kompetent organ.

Brønnøysundregistrene, 02.10.2023



Organisasjonsnr: 981 252 675
SALTEN CRUISE AS

RESULTATREGNSKAP

Beløp i: NOK	Note	2022	2021
RESULTATREGNSKAP			
Inntekter			
Salgsinntekt			300 539
Annen driftsinntekt		466 000	448 000
Sum inntekter		466 000	748 539
Kostnader			
Varekostnad			24 450
Lønnskostnad	2	22 820	-2 609
Avskrivning	3	102 005	125 821
Annen driftskostnad		664 017	493 027
Sum kostnader		788 842	640 689
Driftsresultat		-322 842	107 850
Finansinntekter og finanskostnader			
Annen finansinntekt		2 216	125 771
Sum finansinntekter		2 216	125 771
Annen finanskostnad		3 181	27 849
Sum finanskostnader		3 181	27 849
Netto finans		-965	97 922
Ordinært resultat før skattekostnad			
Skattekostnad på ordinært resultat		-323 807	205 772
Skattekostnad på ordinært resultat	4	-65 841	45 270
Ordinært resultat etter skattekostnad		-257 966	160 502
Årsresultat		-257 966	160 502
Overføringer og disponeringer			
Overføringer annen egenkapital	5	-257 966	160 502
Sum overføringer og disponeringer		-257 966	160 502



Organisasjonsnr: 981 252 675
SALTEN CRUISE AS

BALANSE

Beløp i: NOK

Note	2022	2021
------	------	------

BALANSE - EIENDELER

Anleggsmidler Immaterielle eiendeler

Varige driftsmidler

Tomter, bygninger og annen fast eiendom	3	4 747 462	4 747 462
Driftsløsøre, inventar, verktøy, kontormaskiner ol	3	165 496	267 500
Sum varige driftsmidler		4 912 958	5 014 962

Finansielle anleggsmidler

Investering i datterselskap		0	
Investeringer i aksjer og andeler	6	5 585 001	5 585 001
Andre fordringer	7	6 254 590	6 173 250
Sum finansielle anleggsmidler		11 839 591	11 758 251

Sum anleggsmidler		16 752 549	16 773 213
--------------------------	--	-------------------	-------------------

Omløpsmidler

Varer

Fordringer

Kundefordringer	7	1 550 936	1 550 936
Andre fordringer		91 187	249 202
Sum fordringer		1 642 123	1 800 138

Bankinnskudd, kontanter og lignende

Sum bankinnskudd, kontanter og lignende	8	269 788	376 960
---	---	---------	---------

Sum omløpsmidler		1 911 911	2 177 098
-------------------------	--	------------------	------------------

SUM EIENDELER		18 664 460	18 950 311
----------------------	--	-------------------	-------------------

BALANSE - EGENKAPITAL OG GJELD

Egenkapital

Innskutt egenkapital

Aksjekapital	5, 9	1 182 000	1 182 000
Overkurs	5	1 000 000	1 000 000
Sum innskutt egenkapital		2 182 000	2 182 000

Opptjent egenkapital



Annen egenkapital	5	10 867 250	11 125 216
Sum opptjent egenkapital		10 867 250	11 125 216
Sum egenkapital		13 049 250	13 307 216
Gjeld			
Langsiktig gjeld			
Utsatt skatt	4	823 935	1 219 745
Sum avsetninger for forpliktelser		823 935	1 219 745
Annen langsiktig gjeld			
Øvrig langsiktig gjeld	7	582 457	667 039
Sum annen langsiktig gjeld		582 457	667 039
Sum langsiktig gjeld		1 406 392	1 886 784
Kortsiktig gjeld			
Leverandørgjeld		1 100 001	394 597
Betalbar skatt	4	329 969	539 240
Skyldige offentlige avgifter	8	4 367	85 026
Annen kortsiktig gjeld	7	2 774 481	2 737 448
Sum kortsiktig gjeld		4 208 818	3 756 311
Sum gjeld		5 615 210	5 643 095
SUM EGENKAPITAL OG GJELD		18 664 460	18 950 311



Organisasjonsnr: 981 252 675
SALTEN CRUISE AS

NOTEOPPLYSNINGER - SELSKAP - alle poster oppgitt i hele tall

Note
9

Antall aksjer og aksjeeiere

<u>Aksjeklasse</u>	<u>Ant. aksjer</u>	<u>Pålydende</u>	<u>Bokført verdi</u>
Ordinære aksjer	1182.00	1000.00	1182000.00
<u>Aksjeeiere - fritekst</u>	<u>Antall</u>	<u>Eierandel</u>	<u>Aksjeklasse</u>
Leif Helge Olsen	1182.00	100.00%	Ordinære aksjer
<u>Sum</u>	<u>Sum antall</u>	<u>Sum eierandel</u>	
	1182.00	100.00%	

Note
2

Lønn og ytelser

<u>Arbeidsgiveravgift</u>	<u>Årets</u>	<u>Fjorårets</u>
	1028.00	933.00
<u>Pensjonskostnader</u>	<u>Årets</u>	<u>Fjorårets</u>
	13008.00	-5706.00
<u>Andre ytelser</u>	<u>Årets</u>	<u>Fjorårets</u>
	8784.00	2164.00
<u>Sum lønnskostnader</u>	<u>Årets</u>	<u>Fjorårets</u>
	22820.00	-2609.00

Selskapet er pliktig til å ha tjenstepensjonsordning etter lov om obligatorisk tjenstepensjon. Selskapet har en innskuddsbasert kollektiv pensjonsordning. Pensjonspremien føres som pensjonskostnad og bokføres sammen med lønnskostnader. Selskapets pensjonsordninger tilfredsstiller kravene i loven.

Note

Antall årsverk i regnskapsåret

Virksomheten har hatt følgende antall årsverk:
0.00

Note



Statsautoriserte revisorer
Ernst & Young AS

Dronningensgate 7B
8006 Bodø

Foretaksregisteret: NO 976 389 387 MVA
Tlf: +47 24 00 24 00

www.ey.no
Medlemmer av Den norske Revisorforening

UAVHENGIG REVISORS BERETNING

Til generalforsamlingen i Salten Cruise AS

Konklusjon

Vi har revidert årsregnskapet for Salten Cruise AS som består av balanse per 31. desember 2022, resultatregnskap for regnskapsåret avsluttet per denne datoen og noter til årsregnskapet, herunder et sammendrag av viktige regnskapsprinsipper.

Etter vår mening oppfyller årsregnskapet gjeldende lovkrav og gir et rettviseende bilde av selskapets finansielle stilling per 31. desember 2022 og av dets resultater for regnskapsåret avsluttet per denne datoen i samsvar med regnskapslovens regler og god regnskapsskikk i Norge.

Grunnlag for konklusjon

Vi har gjennomført revisjonen i samsvar med International Standards on Auditing (ISA-ene). Våre oppgaver og plikter i henhold til disse standardene er beskrevet nedenfor under *Revisors oppgaver og plikter ved revisjonen av årsregnskapet*. Vi er uavhengige av selskapet i samsvar med kravene i relevante lover og forskrifter i Norge og *International Code of Ethics for Professional Accountants* (inkludert internasjonale uavhengighetsstandarder) utstedt av International Ethics Standards Board for Accountants (IESBA-reglene), og vi har overholdt våre øvrige etiske forpliktelser i samsvar med disse kravene. Innhentet revisjonsbevis er etter vår vurdering tilstrekkelig og hensiktsmessig som grunnlag for vår konklusjon.

Ledelsens ansvar for årsregnskapet

Styret og daglig leder (ledelsen) er ansvarlig for å utarbeide årsregnskapet og for at det gir et rettviseende bilde i samsvar med regnskapslovens regler og god regnskapsskikk i Norge. Ledelsen er også ansvarlig for slik intern kontroll som den finner nødvendig for å kunne utarbeide et årsregnskap som ikke inneholder vesentlig feilinformasjon, verken som følge av misligheter eller feil.

Ved utarbeidelsen av årsregnskapet må ledelsen ta standpunkt til selskapets evne til fortsatt drift og opplyse om forhold av betydning for fortsatt drift. Forutsetningen om fortsatt drift skal legges til grunn for årsregnskapet med mindre ledelsen enten har til hensikt å avvike selskapet eller virksomheten, eller ikke har noe annet realistisk alternativ.

Revisors oppgaver og plikter ved revisjonen av årsregnskapet

Vårt mål er å oppnå betryggende sikkerhet for at årsregnskapet som helhet ikke inneholder vesentlig feilinformasjon, verken som følge av misligheter eller feil, og å avgi en revisjonsberetning som inneholder vår konklusjon. Betryggende sikkerhet er en høy grad av sikkerhet, men ingen garanti for at en revisjon utført i samsvar med ISA-ene, alltid vil avdekke vesentlig feilinformasjon. Feilinformasjon kan skyldes misligheter eller feil og er å anse som vesentlig dersom den enkeltvis eller samlet med rimelighet kan forventes å påvirke de økonomiske beslutningene som brukerne foretar på grunnlag av årsregnskapet.

Som del av en revisjon i samsvar med ISA-ene, utøver vi profesjonelt skjønn og utviser profesjonell skepsis gjennom hele revisjonen. I tillegg:

- identifiserer og vurderer vi risikoen for vesentlig feilinformasjon i årsregnskapet, enten det skyldes misligheter eller feil. Vi utformer og gjennomfører revisjons handlinger for å håndtere slike risikoer, og innhenter revisjonsbevis som er tilstrekkelig og hensiktsmessig som grunnlag for vår konklusjon. Risikoen for at vesentlig feilinformasjon som følge av misligheter ikke blir avdekket, er



Building a better
working world

- høyere enn for feilinformasjon som skyldes feil, siden misligheter kan innebære samarbeid, forfalskning, bevisste utelatelser, uriktige fremstillinger eller overstyring av intern kontroll.
- opparbeider vi oss en forståelse av den interne kontrollen som er relevant for revisjonen, for å utforme revisjonshandlinger som er hensiktsmessige etter omstendighetene, men ikke for å gi uttrykk for en mening om effektiviteten av selskapets interne kontroll.
 - evaluerer vi om de anvendte regnskapsprinsippene er hensiktsmessige og om regnskapestimatene og tilhørende noteopplysninger utarbeidet av ledelsen er rimelige.
 - konkluderer vi på om ledelsens bruk av fortsatt drift-forutsetningen er hensiktsmessig, og, basert på innhentede revisjonsbevis, hvorvidt det foreligger vesentlig usikkerhet knyttet til hendelser eller forhold som kan skape betydelig tvil om selskapets evne til fortsatt drift. Dersom vi konkluderer med at det eksisterer vesentlig usikkerhet, kreves det at vi i revisjonsberetningen henleder oppmerksomheten på tilleggsopplysningene i årsregnskapet, eller, dersom slike tilleggsopplysninger ikke er tilstrekkelige, at vi modifierer vår konklusjon. Våre konklusjoner er basert på revisjonsbevis innhentet frem til datoen for revisjonsberetningen. Etterfølgende hendelser eller forhold kan imidlertid medføre at selskapet ikke kan fortsette driften.
 - evaluerer vi den samlede presentasjonen, strukturen og innholdet i årsregnskapet, inkludert tilleggsopplysningene, og hvorvidt årsregnskapet gir uttrykk for de underliggende transaksjonene og hendelsene på en måte som gir et rettviseende bilde.

Vi kommuniserer med styret blant annet om det planlagte omfanget av og tidspunktet for revisjonsarbeidet og eventuelle vesentlige funn i revisjonen, herunder vesentlige svakheter i den interne kontrollen som vi avdekker gjennom revisjonen.

Bodø, 27. september 2023
ERNST & YOUNG AS

Revisjonsberetningen er signert elektronisk

Arve Willumsen
statsautorisert revisor

Penneo Dokumentnrøkke: 0U5WD-Q4SD3-35FWJ-LUKUP-M2HD2-2UNTJ



PENNEO

Signaturene i dette dokumentet er juridisk bindende. Dokument signert med "Penneo"™ - sikker digital signatur.
De signerende parter sin identitet er registrert, og er listet nedenfor.

"Med min signatur bekrefter jeg alle datoer og innholdet i dette dokument."

Arve Willumsen

Oppdragsansvarlig partner

På vegne av: Ernst & Young AS

Serienummer: 9578-5998-4-1452881

IP: 62.181.xxx.xxx

2023-09-27 14:21:07 UTC



Penneo Dokumentnr: 0U5WD-Q4SD3-35FWJ-LUKUP-M2HD2-2UVTJ

Dokumentet er signert digitalt, med **Penneo.com**. Alle digitale signatur-data i dokumentet er sikret og validert av den datamaskin-utregnede hash-verdien av det opprinnelige dokument. Dokumentet er låst og tids-stemplet med et sertifikat fra en betrodd tredjepart. All kryptografisk bevis er integrert i denne PDF, for fremtidig validering (hvis nødvendig).

Hvordan bekrefter at dette dokumentet er originalen?

Dokumentet er beskyttet av ett Adobe CDS sertifikat. Når du åpner dokumentet i

Adobe Reader, skal du kunne se at dokumentet er sertifisert av **Penneo e-signature service <penneo@penneo.com>**. Dette garanterer at innholdet i dokumentet ikke har blitt endret.

Det er lett å kontrollere de kryptografiske beviser som er lokalisert inne i dokumentet, med Penneo validator - <https://penneo.com/validator>



Salten Cruise AS



Årsrapport for 2022

- Årsregnskap
- Resultatregnskap
- Balanse
- Noter

Revisjonsberetning



Salten Cruise AS



BankID Signing
Leif Helge Olsen
2023-09-25

Resultatregnskap

	Note	2022	2021
Driftsinntekter			
Salgsinntekt		0	300 539
Annen driftsinntekt		466 000	448 000
Sum driftsinntekter		<u>466 000</u>	<u>748 539</u>
Driftskostnader			
Varekostnad		0	24 450
Lønnskostnad	2	22 820	-2 609
Avskrivning	3	102 005	125 821
Annen driftskostnad		664 017	493 027
Sum driftskostnader		<u>788 842</u>	<u>640 689</u>
Driftsresultat		<u>-322 842</u>	<u>107 850</u>
Finansinntekter og finanskostnader			
Annen finansinntekt		2 216	125 771
Annen finanskostnad		3 181	27 849
Netto finansposter		<u>-965</u>	<u>97 922</u>
Ordinært resultat før skattekostnad		<u>-323 807</u>	<u>205 772</u>
Skattekostnad på ordinært resultat	4	<u>-65 841</u>	<u>45 270</u>
Årsresultat		<u>-257 966</u>	<u>160 502</u>
Overføringer og disponeringer			
Overføringer annen egenkapital	5	<u>-257 966</u>	<u>160 502</u>



Salten Cruise AS



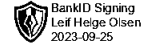
BankID Signing
Leif Helge Olsen
2023-09-25

Balanse pr. 31. desember

	Note	2022	2021
Anleggsmidler			
<i>Varige driftsmidler</i>			
Tomter, bygninger og annen fast eiendom	3	4 747 462	4 747 462
Driftsløsøre, inventar, verktøy, kontormaskiner ol	3	165 496	267 500
Sum varige driftsmidler		<u>4 912 958</u>	<u>5 014 962</u>
<i>Finansielle anleggsmidler</i>			
Investeringer i aksjer og andeler	6	5 585 001	5 585 001
Andre fordringer	7	6 254 590	6 173 250
Sum finansielle anleggsmidler		<u>11 839 591</u>	<u>11 758 251</u>
Sum anleggsmidler		<u>16 752 549</u>	<u>16 773 213</u>
Omløpsmidler			
<i>Fordringer</i>			
Kundefordringer	7	1 550 936	1 550 936
Andre fordringer		91 187	249 202
Sum fordringer		<u>1 642 123</u>	<u>1 800 138</u>
Bankinnskudd, kontanter og lignende	8	269 788	376 960
Sum omløpsmidler		<u>1 911 911</u>	<u>2 177 098</u>
Sum eiendeler		<u>18 664 460</u>	<u>18 950 311</u>



Salten Cruise AS



Balanse pr. 31. desember

	Note	2022	2021
Egenkapital			
<i>Innskutt egenkapital</i>			
Aksjekapital	5, 9	1 182 000	1 182 000
Overkurs	5	1 000 000	1 000 000
Sum innskutt egenkapital		<u>2 182 000</u>	<u>2 182 000</u>
<i>Opptjent egenkapital</i>			
Annen egenkapital	5	10 867 250	11 125 216
Sum opptjent egenkapital		<u>10 867 250</u>	<u>11 125 216</u>
Sum egenkapital		<u>13 049 250</u>	<u>13 307 216</u>
Gjeld			
<i>Avsetninger for forpliktelser</i>			
Utsatt skatt	4	823 935	1 219 745
Sum avsetning for forpliktelser		<u>823 935</u>	<u>1 219 745</u>
<i>Annen langsiktig gjeld</i>			
Øvrig langsiktig gjeld	7	582 457	667 039
Sum annen langsiktig gjeld		<u>582 457</u>	<u>667 039</u>
<i>Kortsiktig gjeld</i>			
Leverandørgjeld		1 100 001	394 597
Betalbar skatt	4	329 969	539 240
Skyldige offentlige avgifter	8	4 367	85 026
Annen kortsiktig gjeld	7	2 774 481	2 737 448
Sum kortsiktig gjeld		<u>4 208 818</u>	<u>3 756 311</u>
Sum gjeld		<u>5 615 210</u>	<u>5 643 095</u>
Sum egenkapital og gjeld		<u>18 664 460</u>	<u>18 950 311</u>

31. desember 2022
Bodø, 25. september 2023

Leif Helge Olsen
Styreleder / Daglig leder



Salten Cruise AS



Noter til regnskapet for 2022

Note 1 - Regnskapsprinsipper

Årsregnskapet er satt opp i samsvar med regnskapslovens bestemmelser og god regnskapsskikk for små foretak.

Klassifisering og vurdering av balanseposter

Omløpsmidler og kortsiktig gjeld omfatter poster som forfaller til betaling innen ett år etter balansedagen, samt poster som knytter seg til varekretsløpet. Øvrige poster er klassifisert som anleggsmiddel/langsiktig gjeld.

Omløpsmidler vurderes til laveste av anskaffelseskost og virkelig verdi. Kortsiktig gjeld balanseføres til nominelt beløp på etableringstidspunktet.

Anleggsmidler vurderes til anskaffelseskost, men nedskrives til virkelig verdi ved verdifall som ikke forventes å være forbigående. Anleggsmidler med begrenset økonomisk levetid avskrives planmessig. Langsiktig gjeld balanseføres til nominelt beløp på etableringstidspunktet.

Varige driftsmidler

Varige driftsmidler balanseføres og avskrives over driftsmidlets forventede økonomiske levetid. Direkte vedlikehold av driftsmidler kostnadsføres løpende under driftskostnader, mens påkostninger eller forbedringer tillegges driftsmidlets kostpris og avskrives i takt med driftsmidlet. Dersom gjenvinnbart beløp av driftsmiddelet er lavere enn balanseført verdi foretas nedskrivning til gjenvinnbart beløp. Gjenvinnbart beløp er det høyeste av netto salgsverdi og verdi i bruk. Verdi i bruk er nåverdien av de fremtidige kontantstrømmene som eiendelen vil generere.

Skatter

Skattekostnaden i resultatregnskapet omfatter både periodens betalbare skatt og endring i utsatt skatt. Utsatt skatt er beregnet med 22% på grunnlag av de midlertidige forskjeller som eksisterer mellom regnskapsmessige og skattemessige verdier, samt ligningsmessig underskudd til fremføring ved utgangen av regnskapsåret. Skatteøkende og skattereduserende midlertidige forskjeller som reverserer eller kan reversere i samme periode er utlignet og nettoført. Netto utsatt skattefordel balanseføres i den grad det er sannsynlig at denne kan bli nyttiggjort.

Note 2 - Ansatte, godtgjørelser mv

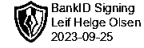
Lønnskostnader består av følgende poster

	2022	2021
Folketrygdavgift	1 028	933
Pensjonskostnader	13 008	-5 706
Andre lønnskostnader	8 784	2 164
Sum	<u>22 820</u>	<u>-2 609</u>

Selskapet er pliktig til å ha tjenstepensjonsordning etter lov om obligatorisk tjenstepensjon. Selskapet har en innskuddsbasert kollektiv pensjonsordning. Pensjonspremien føres som pensjonskostnad og bokføres sammen med lønnskostnader. Selskapets pensjonsordninger tilfredsstiller kravene i loven.



Salten Cruise AS



BankID Signering
Leif Helge Olsen
2023-09-25

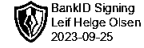
Noter til regnskapet for 2022

Note 3 - Varige driftsmidler

	Driftsløsøre	Tomter, båtplasser og annen bolig	Sum
Anskaffelseskost 01.01.2022	726 493	4 747 462	5 473 955
Anskaffelseskost 31.12.2022	726 493	4 747 462	5 473 955
Akk. Avskrivninger 31.12.2022	-560 997	0	-560 997
Balanseført pr. 31.12.2022	165 496	4 747 462	4 912 958
Årets avskrivninger	102 005	0	102 005
Procentsats avskrivninger	20%	0 %	



Salten Cruise AS



BankID Signing
Leif Helge Olsen
2023-09-25

Noter til regnskapet for 2022

Note 4 - Skatt

Årets skattekostnad fordeler seg på:

	2022	2021
Betalbar skatt	329 969	539 240
Endring utsatt skatt	-395 810	-493 970
Årets totale skattekostnad	<u>-65 841</u>	<u>45 270</u>

Beregning av årets skattegrunnlag:

	2022	2021
Ordinært resultat før skattekostnad	-323 807	205 772
Permanente forskjeller	24 529	0
Endring i midlertidige forskjeller	1 799 138	2 245 317
Årets skattegrunnlag	<u>1 499 860</u>	<u>2 451 089</u>
Betalbar skatt (22%) av årets skattegrunnlag	329 969	539 240

Oversikt over midlertidige forskjeller

	2022	2021
Driftsmidler inkl goodwill	-108 653	-81 275
Utestående fordringer	-3 233 227	-3 233 227
Gevinst- og tapskonto	7 087 038	8 858 798
Netto midlertidige forskjeller pr 31.12	<u>3 745 158</u>	<u>5 544 296</u>

Utsatt skattefordel/Utsatt skatt (22%)

823 935 1 219 745

Forklaring til hvorfor årets skattekostnad ikke utgjør 22% av resultat før skatt

	2022
22% skatt av resultat før skatt	-71 238
Permanente forskjeller (22%)	5 396
Beregnet skattekostnad	<u>-65 842</u>

Effektiv skattesats *)

20,3 %

*) Skattekostnad i forhold til resultat før skatt



Salten Cruise AS



BankID Signing
Leif Helge Olsen
2023-09-25

Noter til regnskapet for 2022

Note 5 - Egenkapital

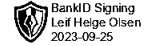
	Aksjekapital	Overkurs	Annen egenkapital	Sum
Egenkapital 01.01.2022	1 182 000	1 000 000	11 125 216	13 307 216
Årsresultat	0	0	-257 966	-257 966
Egenkapital 31.12.2022	1 182 000	1 000 000	10 867 250	13 049 250

Note 6 - Aksjer og andeler i andre selskaper

Selskap	Eierandel	Anskaff.kost	Bokført verdi
Nordfold Servicekai AS	17,09%	20 000	20 000
Salten Shipping AS	100%	4 040 001	4 040 001
Nordlands Cruise AS	100%	1 024 000	1 024 000
Salten Bar Drift AS	100%	1 000	1 000
Salten Hotell AS	100%	500 000	500 000
Sum		<u>5 585 001</u>	<u>5 585 001</u>



Salten Cruise AS



Noter til regnskapet for 2022

Note 7 - Fordringer og gjeld

<i>Andre fordringer</i>	2022	2021
Nordlands Cruise AS	20 000	0
Fordring Salten Rib AS	559 722	498 382
Lån til Salten Bar Drift AS	1 434 630	1 434 630
Lån Salten Hotell AS	1 130 000	1 130 000
Lån Salten Shipping AS	2 600 000	2 600 000
Lån Charter i Nord AS	1 000 000	1 000 000
Sum	<u>6 744 352</u>	<u>6 663 012</u>
<i>Øvrig gjeld</i>	2022	2021
Lån fra aksjonær (langsiktig)	582 457	667 039
Gjeld til Salten Bar drift AS avgitt KB (kortsiktig)	2 712 010	2 712 010
Sum	<u>3 294 467</u>	<u>3 379 049</u>
<i>Kundefordringer (inkl. MVA)</i>	2022	2021
Salten Shipping AS	479 121	604 352
Salten Rib AS	368 866	368 866
Salten Hotell AS	742 206	742 206
Salten Bar Drift AS	1 383 731	2 491 467
Sum	<u>2 973 924</u>	<u>4 206 891</u>

Det er avsatt NOK 489 762 til tap på andre fordringer.

Det er avsatt NOK 2 743 465 til tap på kundefordringer. Pålydende er totalt NOK 4 294 401.

Note 8 - Bundne midler

	2022
Bundne skattetrekksmidler utgjør	68 561

Note 9 - Antall aksjer, aksjeeiere mv

Aksjekapitalen består av:

	Antall	Pålydende	Balanseført
Ordinære aksjer	1 182	1 000	1 182 000

Oversikt over aksjonærene i selskapet pr. 31.12:

	Ordinære aksjer	Eierandel	Stemmeandel
Leif Helge Olsen, Daglig leder/ Styrets leder	1 182	100 %	100 %



Salten Cruise AS

Noter til regnskapet for 2022

Note 1 - Regnskapsprinsipper

Årsregnskapet er satt opp i samsvar med regnskapslovens bestemmelser og god regnskapsskikk for små foretak.

Klassifisering og vurdering av balanseposter

Omløpsmidler og kortsiktig gjeld omfatter poster som forfaller til betaling innen ett år etter balansedagen, samt poster som knytter seg til varekretsløpet. Øvrige poster er klassifisert som anleggsmiddel/langsiktig gjeld.

Omløpsmidler vurderes til laveste av anskaffelseskost og virkelig verdi. Kortsiktig gjeld balanseføres til nominelt beløp på etableringstidspunktet.

Anleggsmidler vurderes til anskaffelseskost, men nedskrives til virkelig verdi ved verdifall som ikke forventes å være forbigående. Anleggsmidler med begrenset økonomisk levetid avskrives planmessig. Langsiktig gjeld balanseføres til nominelt beløp på etableringstidspunktet.

Varige driftsmidler

Varige driftsmidler balanseføres og avskrives over driftsmidlets forventede økonomiske levetid. Direkte vedlikehold av driftsmidler kostnadsføres løpende under driftskostnader, mens påkostninger eller forbedringer tillegges driftsmidlets kostpris og avskrives i takt med driftsmidlet. Dersom gjenvinnbart beløp av driftsmiddelet er lavere enn balanseført verdi foretas nedskrivning til gjenvinnbart beløp. Gjenvinnbart beløp er det høyeste av netto salgsverdi og verdi i bruk. Verdi i bruk er nåverdien av de fremtidige kontantstrømmene som eiendelen vil generere.

Skatter

Skattekostnaden i resultatregnskapet omfatter både periodens betalbare skatt og endring i utsatt skatt. Utsatt skatt er beregnet med 22% på grunnlag av de midlertidige forskjeller som eksisterer mellom regnskapsmessige og skattemessige verdier, samt ligningsmessig underskudd til fremføring ved utgangen av regnskapsåret. Skatteøkende og skattereduserende midlertidige forskjeller som reverserer eller kan reversere i samme periode er utlignet og nettoført. Netto utsatt skattefordel balanseføres i den grad det er sannsynlig at denne kan bli nyttiggjort.

Note 2 - Ansatte, godtgjørelser mv

<i>Lønnskostnader består av følgende poster</i>	2022	2021
Folketrygdavgift	1 028	933
Pensjonskostnader	13 008	-5 706
Andre lønnskostnader	8 784	2 164
Sum	<u>22 820</u>	<u>-2 609</u>

Selskapet er pliktig til å ha tjenestepensjonsordning etter lov om obligatorisk tjenestepensjon. Selskapet har en innskuddsbasert kollektiv pensjonsordning. Pensjonspremien føres som pensjonskostnad og bokføres sammen med lønnskostnader. Selskapets pensjonsordninger tilfredsstiller kravene i loven.



Salten Cruise AS

Noter til regnskapet for 2022

Note 3 - Varige driftsmidler

	Driftløspore	Tomter, båtplasser og annen bolig	Sum
Anskaffelseskost 01.01.2022	726 493	4 747 462	5 473 955
Anskaffelseskost 31.12.2022	726 493	4 747 462	5 473 955
Akk. Avskrivninger 31.12.2022	-560 997	0	-560 997
Balansført pr. 31.12.2022	165 496	4 747 462	4 912 958
Årets avskrivninger	102 005	0	102 005
Prosentats avskrivninger	20%	0%	



Salten Cruise AS

Noter til regnskapet for 2022

Note 4 - Skatt

<i>Årets skattekostnad fordeler seg på:</i>	2022	2021
Betalbar skatt	329 969	539 240
Endring utsatt skatt	-395 810	-493 970
Årets totale skattekostnad	<u>-65 841</u>	<u>45 270</u>
 <i>Beregning av årets skattegrunnlag:</i>	 2022	 2021
Ordinært resultat før skattekostnad	-323 807	205 772
Permanente forskjeller	24 529	0
Endring i midlertidige forskjeller	1 799 138	2 245 317
Årets skattegrunnlag	<u>1 499 860</u>	<u>2 451 089</u>
Betalbar skatt (22%) av årets skattegrunnlag	329 969	539 240
 <i>Oversikt over midlertidige forskjeller</i>	 2022	 2021
Driftsmidler inkl goodwill	-108 653	-81 275
Utestående fordringer	-3 233 227	-3 233 227
Gevinst- og tapskonto	7 087 038	8 858 798
Netto midlertidige forskjeller pr 31.12	<u>3 745 158</u>	<u>5 544 296</u>
 Utsatt skattefordel/Utsatt skatt (22%)	823 935	1 219 745
<i>Forklaring til hvorfor årets skattekostnad ikke utgjør 22% av resultat før skatt</i>	2022	
22% skatt av resultat før skatt	-71 238	
Permanente forskjeller (22%)	5 396	
Beregnet skattekostnad	<u>-65 842</u>	
 Effektiv skattesats *)	20,3 %	

*) Skattekostnad i forhold til resultat før skatt

Note 5 - Egenkapital

	Aksjekapital	Overkurs	Annen egenkapital	Sum
Egenkapital 01.01.2022	1 182 000	1 000 000	11 125 216	13 307 216
Årsresultat	0	0	-257 966	-257 966
Egenkapital 31.12.2022	<u>1 182 000</u>	<u>1 000 000</u>	<u>10 867 250</u>	<u>13 049 250</u>

Note 6 - Aksjer og andeler i andre selskaper



Salten Cruise AS

Noter til regnskapet for 2022

Selskap	Eierandel	Anskaff.kost	Bokført verdi
Nordfold Servicekai AS	17,09%	20 000	20 000
Salten Shipping AS	100%	4 040 001	4 040 001
Nordlands Cruise AS	100%	1 024 000	1 024 000
Salten Bar Drift AS	100%	1 000	1 000
Salten Hotell AS	100%	500 000	500 000
Sum		<u>5 585 001</u>	<u>5 585 001</u>



Salten Cruise AS

Noter til regnskapet for 2022

Note 7 - Fordringer og gjeld

<i>Andre fordringer</i>	2022	2021
Nordlands Cruise AS	20 000	0
Fordring Salten Rib AS	559 722	498 382
Lån til Salten Bar Drift AS	1 434 630	1 434 630
Lån Salten Hotell AS	1 130 000	1 130 000
Lån Salten Shipping AS	2 600 000	2 600 000
Lån Charter i Nord AS	1 000 000	1 000 000
Sum	<u>6 744 352</u>	<u>6 663 012</u>

<i>Øvrig gjeld</i>	2022	2021
Lån fra aksjonær (langsiktig)	582 457	667 039
Gjeld til Salten Bar drift AS avgitt KB (kortsiktig)	2 712 010	2 712 010
Sum	<u>3 294 467</u>	<u>3 379 049</u>

<i>Kundefordringer (inkl. MVA)</i>	2022	2021
Salten Shipping AS	479 121	604 352
Salten Rib AS	368 866	368 866
Salten Hotell AS	742 206	742 206
Salten Bar Drift AS	1 383 731	2 491 467
Sum	<u>2 973 924</u>	<u>4 206 891</u>

Det er avsatt NOK 489 762 til tap på andre fordringer.

Det er avsatt NOK 2 743 465 til tap på kundefordringer. Pålydende er totalt NOK 4 294 401.

Note 8 - Bundne midler

	2022
Bundne skattetrekkmidler utgjør	68 561

Note 9 - Antall aksjer, aksjeeiere mv

Aksjekapitalen består av:

	Antall	Pålydende	Balanseført
Ordinære aksjer	1 182	1 000	1 182 000

Oversikt over aksjonærene i selskapet pr. 31.12:

	Ordinære aksjer	Eierandel	Stemmeandel
Leif Helge Olsen, Daglig leder/ Styrets leder	1 182	100 %	100 %



Salten Cruise AS

Noter til regnskapet for 2022