



## ÅRSREGNSKAPET FOR REGNSKAPSÅRET 2018 - GENERELL INFORMASJON

### Enheten

Organisasjonsnummer: 994 877 097  
Organisasjonsform: Aksjeselskap  
Foretaksnavn: RUBUS ARTICUS AS  
Forretningsadresse: Plassvingen 24  
2819 GJØVIK

### Regnskapsår

Årsregnskapets periode: 01.01.2018 - 31.12.2018

### Konsern

Morselskap i konsern: Nei

### Regnskapsregler

Regler for små foretak benyttet: Ja  
Benyttet ved utarbeidelsen av årsregnskapet til selskapet: Regnskapslovens alminnelige regler

### Årsregnskapet fastsatt av kompetent organ

Bekreftet av representant for selskapet: Heidi Øye Grimstad  
Dato for fastsettelse av årsregnskapet: 08.05.2019

### Grunnlag for avgivelse

År 2018: Årsregnskapet er elektronisk innlevert  
År 2017: Tall er hentet fra elektronisk innlevert årsregnskap fra 2018

*Det er ikke krav til at årsregnskapet m.v. som sendes til Regnskapsregisteret er undertegnet. Kontrollen på at dette er utført ligger hos revisor/enhetens øverste organ. Sikkerheten ivaretas ved at innsender har rolle/rettighet for innsending av årsregnskapet via Altinn, og ved at det bekreftes at årsregnskapet er fastsatt av kompetent organ.*

Brønnøysundregistrene, 10.06.2021



## Resultatregnskap

Beløp i: NOK	Note	2018	2017
<b>RESULTATREGNSKAP</b>			
<b>Inntekter</b>			
Annen driftsinntekt	6	333 481	488 866
<b>Sum inntekter</b>		<b>333 481</b>	<b>488 866</b>
<b>Kostnader</b>			
Annen driftskostnad	6, 4	105 453	76 596
<b>Sum kostnader</b>		<b>105 453</b>	<b>76 596</b>
<b>Driftsresultat</b>		<b>228 028</b>	<b>412 270</b>
<b>Finansinntekter og finanskostnader</b>			
Annen renteinntekt		6 688	17 596
<b>Sum finansinntekter</b>		<b>6 688</b>	<b>17 596</b>
Annen rentekostnad	4	33 313	23 915
<b>Sum finanskostnader</b>		<b>33 313</b>	<b>23 915</b>
<b>Netto finans</b>		<b>-26 625</b>	<b>-6 319</b>
<b>Ordinært resultat før skattekostnad</b>		<b>201 403</b>	<b>405 951</b>
Skattekostnad på ordinært resultat	3		
<b>Ordinært resultat etter skattekostnad</b>		<b>201 403</b>	<b>405 951</b>
<b>Årsresultat</b>		<b>201 403</b>	<b>405 951</b>
<b>Årsresultat etter minoritetsinteresser</b>		<b>201 403</b>	<b>405 951</b>
<b>Totalresultat</b>		<b>201 403</b>	<b>405 951</b>
<b>Overføringer og disponeringer</b>			
Overføringer til/fra annen egenkapital		201 403	405 951
<b>Sum overføringer og disponeringer</b>	1	<b>201 403</b>	<b>405 951</b>



## Balanse

Beløp i: NOK	Note	2018	2017
<b>BALANSE - EIENDELER</b>			
<b>Anleggsmidler</b>			
<b>Immaterielle eiendeler</b>			
Sum anleggsmidler		0	0
<b>Omløpsmidler</b>			
<b>Varer</b>			
<b>Investeringer</b>			
Andre finansielle instrumenter	5, 5, 5	7 384 731	7 592 145
<b>Sum investeringer</b>		<b>7 384 731</b>	<b>7 592 145</b>
<b>Bankinnskudd, kontanter og lignende</b>			
Bankinnskudd, kontanter og lignende		963 579	501 174
<b>Sum bankinnskudd, kontanter og lignende</b>		<b>963 579</b>	<b>501 174</b>
<b>Sum omløpsmidler</b>		<b>8 348 310</b>	<b>8 093 319</b>
<b>SUM EIENDELER</b>		<b>8 348 310</b>	<b>8 093 319</b>
<b>BALANSE - EGENKAPITAL OG GJELD</b>			
<b>Egenkapital</b>			
<b>Innskutt egenkapital</b>			
Selskapskapital	1, 2	2 000 000	2 000 000
Overkurs	1	1 500 000	1 500 000
<b>Sum innskutt egenkapital</b>		<b>3 500 000</b>	<b>3 500 000</b>
<b>Opptjent egenkapital</b>			
Annen egenkapital	1	1 139 308	937 905
Udekket tap	1		
<b>Sum opptjent egenkapital</b>		<b>1 139 308</b>	<b>937 905</b>
<b>Sum egenkapital</b>		<b>4 639 308</b>	<b>4 437 905</b>



## Balanse

<b>Beløp i: NOK</b>	<b>Note</b>	<b>2018</b>	<b>2017</b>
<b>Sum langsiktig gjeld</b>		<b>0</b>	<b>0</b>
<b>Kortsiktig gjeld</b>			
Leverandørgjeld		12 086	
Annen kortsiktig gjeld	4	3 696 915	3 655 414
<b>Sum kortsiktig gjeld</b>		<b>3 709 001</b>	<b>3 655 414</b>
<b>Sum gjeld</b>		<b>3 709 001</b>	<b>3 655 414</b>
<b>SUM EGENKAPITAL OG GJELD</b>		<b>8 348 310</b>	<b>8 093 319</b>



## Årsregnskap 2018

---

### Rubus Articus AS

org. nr. 994 877 097

Utarbeidet av Formuesforvaltning Forretningsfører AS



## Rubus Articus AS

### RESULTATREGNSKAP 01.01. - 31.12.

	Note	2018	2017
<b>DRIFTSINNEKTER</b>			
Avkastning på finansinvesteringer	6	333 481	488 866
<b>SUM DRIFTSINNEKT</b>		<b>333 481</b>	<b>488 866</b>
<b>DRIFTSKOSTNADER</b>			
Annen driftskostnad	4	(105 453)	(76 596)
<b>SUM DRIFTSKOSTNAD</b>		<b>(105 453)</b>	<b>(76 596)</b>
<b>DRIFTSRESULTAT</b>		<b>228 028</b>	<b>412 270</b>
<b>FINANSPOSTER</b>			
Annen renteinntekt		6 688	17 596
Annen rentekostnad	4	(33 313)	(23 915)
<b>SUM FINANSPOSTER</b>		<b>(26 625)</b>	<b>(6 319)</b>
<b>ORDINÆRT RESULTAT FØR SKATTEKOSTNAD</b>		<b>201 403</b>	<b>405 951</b>
Skattekostnad på ordinært resultat	3	0	0
<b>ÅRSRESULTAT</b>		<b>201 403</b>	<b>405 951</b>
<b>DISPONERING (DEKNING) AV ÅRSRESULTATET</b>			
Avsatt til annen egenkapital		201 403	405 951
<b>SUM DISPONERT (DEKKET)</b>	1	<b>201 403</b>	<b>405 951</b>



## Rubus Articus AS

BALANSE PR. 31.12.

	Note	2018	2017
<b>EIENDELER</b>			
<b>OMLØPSMIDLER</b>			
<b>Finansielle omløpsmidler</b>			
Omløpsaksjer og -aksjefond	5	6 474 908	6 026 978
Andeler i deltakerligende selskaper	5	603 969	825 969
Obligasjoner og pengemarkedsfond	5	305 854	739 199
<b>Sum finansielle omløpsmidler</b>		<b>7 384 731</b>	<b>7 592 145</b>
Bankinnskudd, kontanter o.l.		963 579	501 174
<b>SUM OMLØPSMIDLER</b>		<b>8 348 310</b>	<b>8 093 319</b>
<b>SUM EIENDELER</b>		<b>8 348 310</b>	<b>8 093 319</b>


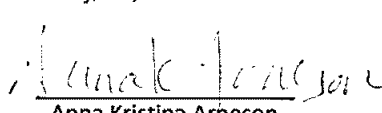





## Rubus Articus AS

BALANSE PR. 31.12.

	Note	2018	2017
<b>EGENKAPITAL OG GJELD</b>			
<b>EGENKAPITAL</b>			
<b>Innskutt egenkapital</b>			
Aksjekapital	1, 2	2 000 000	2 000 000
Overkurs	1	1 500 000	1 500 000
<b>Sum innskutt egenkapital</b>		<b>3 500 000</b>	<b>3 500 000</b>
<b>Opptjent egenkapital</b>			
Annen egenkapital	1	1 139 308	937 905
<b>Sum opptjent egenkapital</b>		<b>1 139 308</b>	<b>937 905</b>
<b>SUM EGENKAPITAL</b>		<b>4 639 308</b>	<b>4 437 905</b>
<b>GJELD</b>			
<b>Kortsiktig gjeld</b>			
Leverandørgjeld		12 086	0
Annen kortsiktig gjeld	4	3 696 915	3 655 414
<b>Sum kortsiktig gjeld</b>		<b>3 709 001</b>	<b>3 655 414</b>
<b>SUM GJELD</b>		<b>3 709 001</b>	<b>3 655 414</b>
<b>SUM EGENKAPITAL OG GJELD</b>		<b>8 348 310</b>	<b>8 093 319</b>

Gjøvik, 08.05.2019

  
Arild Storbråten  
Styrets leder / Daglig leder  
Anna Kristina Arneson  
Nestleder  
Mari Katrine Storbråten  
Styremedlem  
Bjarte Arneson Storbråten  
Styremedlem  
Gaute Arneson Storbråten  
Styremedlem



## Rubus Articus AS

### NOTER TIL ÅRSREGNSKAPET 2018

---

#### REGNSKAPSPRINSIPPER

Årsregnskapet er satt opp i samsvar med regnskapsloven og god regnskapsskikk for små foretak.

Eiendeler bestemt til varig eie eller bruk er klassifisert som anleggsmidler. Andre eiendeler er klassifisert som omløpsmidler. Fordringer som skal tilbakebetales innen ett år er uansett klassifisert som omløpsmidler. Ved klassifisering av kortsiktig og langsiktig gjeld er tilsvarende kriterier lagt til grunn.

#### Omløpsmidler

Omløpsmidler vurderes til laveste av anskaffelseskost og virkelig verdi. Kortsiktig gjeld balanseføres til nominelt mottatt beløp på etableringstidspunktet.

#### Investeringer i aksjer, andeler og andre finansielle instrumenter

Kortsiktige plasseringer (aksjer, andeler mv. vurdert som omløpsmidler) vurderes til laveste av anskaffelseskost og virkelig verdi på balansedagen. For verdipapirer som er en del av en veldiversifisert portefølje med innslag av ulike aktivklasser der porteføljen forvaltes samlet med hensyn på risiko og avkastning, benyttes laveste verdis prinsipp samlet for porteføljen.

#### Inntektsføring av avkastning på investeringer

Avkastning på investering i aksjer, andeler og andre finansielle instrumenter, samt mottatt utbytte og andre utdelinger, inngår i avkastning på finansinvesteringer under driftsinntekter. Avkastning inkluderer både realiserte og urealiserte resultatførte beløp, renter på obligasjoner og pengemarkedsfond og valutaendringer knyttet til investeringer, negativ avkastning (resultatførte tap og nedskrivning) kommer til fradrag. Netto negativ avkastning inngår i negativ avkastning på finansinvesteringer under driftskostnader.

#### Skatt

Skattekostnaden i resultatregnskapet omfatter både periodens betalbare skatt og endring i utsatt skatt. Utsatt skatt/skattefordel er beregnet med 22 % på grunnlag av de midlertidige forskjeller som eksisterer mellom regnskapsmessige og skattemessige verdier. Skatteøkende og skattereduserende midlertidige forskjeller som reverserer eller kan reversere i samme periode er utlignet. Utsatt skattefordel er i samsvar med god regnskapsskikk for små foretak unnlatt balanseført.



## Rubus Articus AS

### NOTER TIL ÅRSREGNSKAPET 2018

#### NOTE 1 - EGENKAPITAL

Egenkapital	Aksjekapital	Overkurs	Annen EK	Sum EK
Egenkapital pr. 01.01.2018	2 000 000	1 500 000	937 905	4 437 905
Årsresultat	0	0	201 403	201 403
<b>Egenkapital pr 31.12.2018</b>	<b>2 000 000</b>	<b>1 500 000</b>	<b>1 139 308</b>	<b>4 639 308</b>

#### NOTE 2 - ANTALL AKSJER, AKSJEIEIERE M.V

	Antall	Pålydende	Bokført
Selskapets aksjekapital 31.12.2018	2 000 000	1	2 000 000

Alle aksjene gir samme rettigheter i selskapet.

Selskapets aksjonærer 31.12.2018	Antall	Eierandel	Rolle
Arild Storbråten	250 000	12,5 %	Styrets leder
Anna Kristina Arneson	250 000	12,5 %	Nestleder
Mari Katrine Storbråten	250 000	12,5 %	Styremedlem
Bjarte Arneson	250 000	12,5 %	Styremedlem
Gaute Arneson Storbråten	250 000	12,5 %	Styremedlem
Helena Silvestre Storbråten	250 000	12,5 %	
Kollbein Bunes	250 000	12,5 %	
Alfred Arneson-Sauge	250 000	12,5 %	
<b>Sum</b>	<b>2 000 000</b>	<b>100 %</b>	



## Rubus Articus AS

## NOTER TIL ÅRSREGNSKAPET 2018

## NOTE 3 - SKATT

Periodens skattekostnad fremkommer slik	2018	2017
Betalbar skatt	0	0
Endring utsatt skatt	0	0
<b>Skattekostnad på ordinært resultat</b>	<b>0</b>	<b>0</b>

Betalbar skatt på årets resultat	2018	2017
Ordinært resultat før skattekostnad	201 403	405 951
Permanente forskjeller	-293 083	-474 794
Endring i midlertidige forskjeller	0	0
<b>Skattepliktig inntekt/tap</b>	<b>-91 680</b>	<b>-68 843</b>
Grunnlag betalbar skatt, skattepliktig inntekt	-91 680	-68 843
<b>Betalbar skatt, 23 %</b>	<b>0</b>	<b>0</b>

Midlertidige forskjeller	Endring	31.12.2018	31.12.2017
Aksjer, andeler og finansielle instrumenter	1 221	-3 468	-2 247
Resultatforskjeller på DLS	67 621	-905 366	-837 745
Fremførbart underskudd	91 680	-1 511 847	-1 420 167
Grunnlag for beregning av utsatt skattefordel	160 522	-2 420 681	-2 260 159
<b>Utsatt skatt</b>	<b>0</b>	<b>0</b>	<b>0</b>

Utsatt skattefordel er i samsvar med god regnskapsskikk for små foretak unnlatt balanseført.

## NOTE 4 - LØNSKOSTNADER, GODTGJØRELSE MV.

Selskapet har ingen ansatte. Ingen ledende personer har mottatt ytelser fra selskapet i 2018. Selskapet er ikke pliktig til å ha obligatorisk tjenestepensjon.

Mellomværende	31.12.2018	31.12.2017
Mellomværende aksjonærene (+ fordring / - gjeld)	-3 692 851	-3 640 800
	<b>2018</b>	<b>2017</b>
Renter på mellomværende	33 313	23 915

Selskapet har valgt bort revisjon.



## Rubus Articus AS

### NOTER TIL ÅRSREGNSKAPET 2018

#### NOTE 5 - INVESTERINGER I AKSJER, ANDELER OG ANDRE FINANSIELLE INSTRUMENTER

Investeringer	Anskaffelses kost	Balanseført verdi 31.12.2018	Virkelig verdi 31.12.2018	Uinnkalt ansvar *
Omløpsaksjer og -aksjefond	6 474 908	6 474 908	5 661 891	2 824 719
Andeler i deltakerlignende selskaper	603 969	603 969	1 546 119	419 468
Obligasjoner og pengemarkedsfond	305 854	305 854	336 656	
<b>Sum investeringer</b>	<b>7 384 731</b>	<b>7 384 731</b>	<b>7 544 666</b>	<b>3 244 187</b>

\* ) uinnkalt ansvar på tidspunkt for avleggelse av regnskapet.

#### NOTE 6 - SAMMENSLÅTTE POSTER

Positiv / negativ avkastning finansinvesteringer består av:	2018	2017
Mottatt utbytte / renter obligasjoner og pengemarkedsfond	145 721	236 125
Realisert gevinst / tap finansinvesteringer	187 760	252 741
<b>Sum positiv / negativ avkastning på finansinvesteringer</b>	<b>333 481</b>	<b>488 866</b>