



ÅRSREGNSKAPET FOR REGNSKAPSÅRET 2023 - GENERELL INFORMASJON

Enheten

Organisasjonsnummer: 998 019 478
Organisasjonsform: Aksjeselskap
Foretaksnavn: NETACCOUNT REGNSKAP AS
Forretningsadresse: Flytårmet
Forneburingen 5
1360 FORNEBU

Regnskapsår

Årsregnskapets periode: 01.01.2023 - 31.12.2023

Konsern

Morselskap i konsern: Nei

Regnskapsregler

Regler for små foretak benyttet: Ja
Benyttet ved utarbeidelsen av årsregnskapet til selskapet: Regnskapslovens alminnelige regler

Årsregnskapet fastsatt av kompetent organ

Bekreftet av representant for selskapet: Jarle Holt
Dato for fastsettelse av årsregnskapet: 30.06.2024

Grunnlag for avgivelse

År 2023: Årsregnskapet er elektronisk innlevert
År 2022: Tall er hentet fra elektronisk innlevert årsregnskap fra 2023

Det er ikke krav til at årsregnskapet m.v. som sendes til Regnskapsregisteret er undertegnet. Kontrollen på at dette er utført ligger hos revisor/enhetens øverste organ. Sikkerheten ivaretas ved at innsender har rolle/rettighet for innsending av årsregnskapet via Altinn, og ved at det bekreftes at årsregnskapet er fastsatt av kompetent organ.

Brønnøysundregistrene, 13.07.2025



Resultatregnskap

Beløp i: NOK	Note	2023	2022
RESULTATREGNSKAP			
Inntekter			
Salgsinntekt		316 000	314 000
Sum inntekter		316 000	314 000
Kostnader			
Lønnskostnad	1	0	0
Annen driftskostnad	2	102 912	88 054
Sum kostnader		102 912	88 054
Driftsresultat		213 088	225 946
Finansinntekter og finanskostnader			
Renteinntekt fra foretak i samme konsern	3	9 241	5 442
Annen renteinntekt		0	368
Sum finansinntekter		9 241	5 810
Rentekostnad til foretak i samme konsern	3	117	0
Annen rentekostnad	3	42 691	41 126
Sum finanskostnader		42 808	41 126
Netto finans		-33 566	-35 316
Resultat før skattekostnad		179 522	190 630
Skattekostnad	4	39 495	41 939
Årsresultat		140 027	148 691
Overføringer og disponeringer			
Avgitt konsernbidrag	5	140 026	148 691
Annen egenkapital	5	1	0
Sum overføringer og disponeringer		140 027	148 691



Balanse

Beløp i: NOK	Note	2023	2022
BALANSE - EIENDELER			
Anleggsmidler			
Immaterielle eiendeler			
Utvikling	6	194 929	194 929
Konsesjoner, patenter, lisenser, varemerker ol.	6	7 500 000	7 500 000
Sum immaterielle eiendeler		7 694 929	7 694 929
Varige driftsmidler			
Sum varige driftsmidler		0	0
Finansielle anleggsmidler			
Sum finansielle anleggsmidler		0	0
Sum anleggsmidler		7 694 929	7 694 929
Omløpsmidler			
Varer			
Fordringer			
Andre kortsiktige fordringer		2 120	90
Konsernfordringer	3	664 952	724 572
Sum fordringer		667 072	724 661
Investeringer			
Sum investeringer		0	0
Bankinnskudd, kontanter og lignende			
Bankinnskudd, kontanter og lignende		921	1 617
Sum bankinnskudd, kontanter og lignende		921	1 617
Sum omløpsmidler		667 993	726 278
SUM EIENDELER		8 362 922	8 421 207

BALANSE - EGENKAPITAL OG GJELD



Balanse

Beløp i: NOK	Note	2023	2022
Egenkapital			
Innskutt egenkapital			
Aksjekapital	5, 7	30 000	30 000
Sum innskutt egenkapital		30 000	30 000
Opptjent egenkapital			
Annen egenkapital	5	166 348	166 348
Sum opptjent egenkapital		166 348	166 348
Sum egenkapital		196 348	196 348
Gjeld			
Langsiktig gjeld			
Sum avsetninger for forpliktelser		0	0
Annen langsiktig gjeld			
Sum annen langsiktig gjeld		0	0
Sum langsiktig gjeld		0	0
Kortsiktig gjeld			
Leverandørgjeld		0	1 546
Kortsiktig konserngjeld	3	392 169	197 565
Annen kortsiktig gjeld	3	7 774 405	8 025 749
Sum kortsiktig gjeld		8 166 574	8 224 860
Sum gjeld		8 166 574	8 224 860
SUM EGENKAPITAL OG GJELD		8 362 922	8 421 207



Brønnøysundregistrene

ÅRSREGNSKAP FOR REGNSKAPSÅRET 2023 - GENERELL INFORMASJON

Journalnummer: 2024 632490

Enheten

Organisasjonsnummer: 998 019 478
Organisasjonsform: Aksjeselskap
Foretaksnavn: NETACCOUNT REGNSKAP AS
Forretningsadresse: Flytårnet
Førneburingen 5
1360 FORNEBU

Regnskapsår

Årsregnskapets periode: 01.01.2023 - 31.12.2023

Konsern

Morselskap i konsern: Nei

Regnskapsregler

Regler for små foretak benyttet: Ja
Benyttet ved utarbeidelsen av
årsregnskapet til selskapet: Regnskapslovens alminnelige regler

Årsregnskapet fastsatt av kompetent organ

Bekreftet av representant for selskapet: Jarle Holt
Dato for fastsettelse av årsregnskapet: 30.06.2024

Revisjon

Selskapet har besluttet at årsregnskapet
ikke skal revideres: Ja
Årsregnskapet er utarbeidet av ekstern
autorisert regnskapsfører: Ja
Ekstern autorisert regnskapsfører har i
løpet av regnskapsåret bistått ved den
løpende regnskapsføringen eller utført
andre tjenester for selskapet enn å
utarbeide årsregnskapet: Ja

Grunnlag for avgivelse

År 2023: Årsregnskap er elektronisk innlevert.
År 2022: Tall er hentet fra elektronisk innlevert årsregnskap fra 2023.

Det er ikke krav til at årsregnskapet m.v. som sendes til Regnskapsregisteret er undertegnet. Kontrollen på at dette er utført ligger hos revisor/enhetens øverste organ. Sikkerheten ivaretas ved at innsender har rolle/rettighet for innsending av årsregnskapet via Altinn, og ved at det bekreftes at årsregnskapet er fastsatt av kompetent organ.

Brønnøysundregistrene, 13.07.2024

Brønnøysundregistrene
Postadresse: Postboks 900, 8910 Brønnøysund
Telefon: 75 00 75 00
E-post: firmapost@brreg.no Internett: www.brreg.no
Organisasjonsnummer: 974 760 673



Organisasjonsnr: 998 019 478
NETACCOUNT REGNSKAP AS

RESULTATREGNSKAP

Beløp i: NOK	Note	2023	2022
RESULTATREGNSKAP			
Inntekter			
Salgsinntekt		316 000	314 000
Sum inntekter		316 000	314 000
Kostnader			
Lønnskostnad	1	0	0
Annen driftskostnad	2	102 912	88 054
Sum kostnader		102 912	88 054
Driftsresultat		213 088	225 946
Finansinntekter og finanskostnader			
Renteinntekt fra foretak i samme konsern	3	9 241	5 442
Annen renteinntekt		0	368
Sum finansinntekter		9 241	5 810
Rentekostnad til foretak i samme konsern	3	117	0
Annen rentekostnad	3	42 691	41 126
Sum finanskostnader		42 808	41 126
Netto finans		-33 566	-35 316
Resultat før skattekostnad		179 522	190 630
Skattekostnad	4	39 495	41 939
Årsresultat		140 027	148 691
Overføringer og disponeringer			
Avgitt konsernbidrag	5	140 026	148 691
Annen egenkapital	5	1	0
Sum overføringer og disponeringer		140 027	148 691



Organisasjonsnr: 998 019 478
NETACCOUNT REGNSKAP AS

BALANSE

Beløp i: NOK	Note	2023	2022
BALANSE - EIENDELER			
Anleggsmidler			
Immaterielle eiendeler			
Utvikling	6	194 929	194 929
Konsesjoner, patenter, lisenser, varemerker ol.	6	7 500 000	7 500 000
Sum immaterielle eiendeler		7 694 929	7 694 929
Varige driftsmidler			
Sum varige driftsmidler		0	0
Finansielle anleggsmidler			
Sum finansielle anleggsmidler		0	0
Sum anleggsmidler		7 694 929	7 694 929
Omløpsmidler			
Varer			
Fordringer			
Andre kortsiktige fordringer		2 120	90
Konsernfordringer	3	664 952	724 572
Sum fordringer		667 072	724 661
Investeringer			
Sum investeringer		0	0
Bankinnskudd, kontanter og lignende			
Bankinnskudd, kontanter og lignende		921	1 617
Sum bankinnskudd, kontanter og lignende		921	1 617
Sum omløpsmidler		667 993	726 278
SUM EIENDELER		8 362 922	8 421 207
BALANSE - EGENKAPITAL OG GJELD			
Egenkapital			
Innskutt egenkapital			
Aksjekapital	5, 7	30 000	30 000
Sum innskutt egenkapital		30 000	30 000



Opptjent egenkapital			
Annen egenkapital	5	166 348	166 348
Sum opptjent egenkapital		166 348	166 348
Sum egenkapital		196 348	196 348
Gjeld			
Langsiktig gjeld			
Sum avsetninger for forpliktelser		0	0
Annen langsiktig gjeld		0	0
Sum annen langsiktig gjeld		0	0
Sum langsiktig gjeld		0	0
Kortsiktig gjeld			
Leverandørgjeld		0	1 546
Kortsiktig konserngjeld	3	392 169	197 565
Annen kortsiktig gjeld	3	7 774 405	8 025 749
Sum kortsiktig gjeld		8 166 574	8 224 860
Sum gjeld		8 166 574	8 224 860
SUM EGENKAPITAL OG GJELD		8 362 922	8 421 207



Organisasjonsnr: 998 019 478
NETACCOUNT REGNSKAP AS

NOTEOPPLYSNINGER - SELSKAP - alle poster oppgitt i hele tall

Note

Regnskapsprinsipper

Årsregnskapet er satt opp i samsvar med regnskapsloven og god regnskapsskikk for små foretak. Salgsinntekter Salg av rettigheter inntektsføres ihht. perioden som rettigheten omfatter. Tjenester inntektsføres etter hvert som de leveres. Klassifisering og vurdering av balanseposter Anleggsmidler er eiendeler bestemt til varig eie eller bruk. Fordringer klassifiseres som omløpsmidler hvis de forfaller til betaling innen ett år etter transaksjonsdagen. Tilsvarende klassifiseres gjeld som kortsiktig hvis gjelden forfaller til betaling innen ett år. Omløpsmidler vurderes til laveste av anskaffelseskost og virkelig verdi. Kortsiktig gjeld balanseføres til nominelt beløp på etableringstidspunktet. Anleggsmidler vurderes til anskaffelseskost. Varige anleggsmidler avskrives etter en fornuftig avskrivningsplan. Anleggsmidlene nedskrives til virkelig verdi ved verdifall som ikke forventes å være forbigående. Langsiktig gjeld med unntak av andre avsetninger balanseføres til nominelt beløp på etableringstidspunktet. Fordringer Kundefordringer og andre fordringer er oppført i balansen til pålydende etter fradrag for avsetning til forventet tap. Avsetning til tap gjøres på grunnlag av individuelle vurderinger av de enkelte fordringene. Skatt Skattekostnaden i resultatregnskapet omfatter både periodens betalbare skatt og endring i utsatt skatt. Utsatt skatt er beregnet med 22% på grunnlag av de midlertidige forskjeller som eksisterer mellom regnskapsmessige og skattemessige verdier, samt skattemessig underskudd til fremføring ved utgangen av regnskapsåret. Skatteøkende og skattereduserende midlertidige forskjeller som reverserer eller kan reversere i samme periode er fastsatt og skattevirkningen er beregnet på nettogrunnlaget. Selskapet har ikke endret regnskapsprinsipp fra 2022 til 2023.

Note

2

Antall årsverk i regnskapsåret
0.30

Note

1

Spesifisering av resultatregnskapet

Lønnskostnader

Mer om årsverk og lønn

Selskapet har hatt 2 personer engasjert i virksomheten i 2023 og 0,3 årsverk er utført. Det er ikke tatt ut godtgjørelse for nedlagt arbeid i 2023.

Sum

Beløp



Note
6

Varige driftsmidler og immaterielle eiendeler

<u>Anskaffelseskost 01.01.</u>	<u>Varige driftsmidler</u>	<u>Immaterielle eiend.</u>
	0.00	7694929.00
<u>Anskaffelseskost 31.12.</u>	<u>Varige driftsmidler</u>	<u>Immaterielle eiend.</u>
	0.00	7694929.00
<u>Balanseført verdi 31.12.</u>	<u>Varige driftsmidler</u>	<u>Immaterielle eiend.</u>
	0.00	7694929.00
<u>Økonomisk levetid</u>		<u>Immaterielle eiend.</u>
		Se nedenfor

Anskaffelseskost - balanseførte lånekostnader, egentilvirkede anleggsmidler
Alle aktiverte immaterielle eiendeler gjelder lisens/ rettighet til regnskapsprogrammet Netaccount. Programmet er under utvikling og brukes/ testes av rundt 50 selskaper. Det er ikke foretatt avskrivninger i 2023 siden utviklingen ikke er ferdig. Styret mener verdien er i behold.

Goodwill spesifisert for hvert enkelt virksomhetskjøp

Avskrivningsplan for goodwill som er lenger enn fem år - begrunnelse

Mer om varige driftsmidler/immaterielle eiendeler

Konsernregnskap

Morselskapet sitt navn

Forretningskontor for morselskapet

Begrunnelse for at datterselskap er utelatt fra konsolideringen

<u>Samlet beløp - tilknyttet selskap</u>	<u>Årets</u>	<u>Fjorårets</u>
<u>Samlet beløp - foretak i samme konsern</u>	<u>Årets</u>	<u>Fjorårets</u>
<u>Samlet beløp - foretak i samme konsern</u>	<u>Årets</u>	<u>Fjorårets</u>
<u>Samlet beløp - felles kontrollert virksomhet</u>	<u>Årets</u>	<u>Fjorårets</u>
<u>Pantstillelse</u>		<u>Beløp</u>



Note

Beholdning av egne aksjer Antall Pålydende Andel av aksjek.

Erverv

Endringer i beholdning av aksjer i løpet av regnskapsåret

Avhendelse

Endringer i beholdning av aksjer i løpet av regnskapsåret

Samvirkeforetak

Vedtektsbestemmelser/årsmøtevedtak/forslag til vedtak om medlemskapskonti

Mer om aksjer



Årsoppgjør for

NETACCOUNT REGNSKAP AS

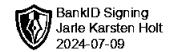
998019478

01.01.2023 - 31.12.2023

Innhold	Side
Resultatregnskap	2
Eiendeler	3
Egenkapital og gjeld	4
Noter	5



NETACCOUNT REGNSKAP AS
998 019 478

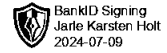


Resultatregnskap

	Note	2023	2022
Driftsinntekter			
Salgsinntekt		316 000	314 000
Sum driftsinntekter		316 000	314 000
Driftskostnader			
Annen driftskostnad	2	-102 912	-88 054
Sum driftskostnader		-102 912	-88 054
Driftsresultat		213 088	225 946
Finansinntekter			
Renteinntekt fra foretak i samme konsern	3	9 241	5 442
Annen renteinntekt		0	368
Sum finansinntekter		9 241	5 810
Finanskostnader			
Rentekostnad til foretak i samme konsern	3	-117	0
Annen rentekostnad	3	-42 691	-41 126
Sum finanskostnader		-42 808	-41 126
Netto finans		-33 566	-35 316
Resultat før skattekostnad		179 522	190 630
Skattekostnad	4	-39 495	-41 939
Årsresultat		140 027	148 691
Overføringer			
Avgitt konsernbidrag	5	140 026	148 691
Annen egenkapital	5	1	0
Sum overføringer		140 027	148 691



NETACCOUNT REGNSKAP AS
998 019 478

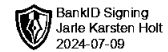


Balanse

	Note	31.12.2023	31.12.2022
EIENDELER			
Anleggsmidler			
Immaterielle eiendeler			
Utvikling	6	194 929	194 929
Konsesjoner, patenter, lisenser, varemerker ol.	6	7 500 000	7 500 000
Sum immaterielle eiendeler		7 694 929	7 694 929
Sum anleggsmidler		7 694 929	7 694 929
Omløpsmidler			
Fordringer			
Kortsiktige konsernfordringer	3	664 952	724 572
Andre kortsiktige fordringer		2 120	90
Sum fordringer		667 072	724 661
Bankinnskudd, kontanter og lignende			
Bankinnskudd, kontanter og lignende		921	1 617
Sum bankinnskudd, kontanter og lignende		921	1 617
Sum omløpsmidler		667 993	726 278
SUM EIENDELER		8 362 922	8 421 207



NETACCOUNT REGNSKAP AS
998 019 478



Balanse

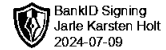
	Note	31.12.2023	31.12.2022
EGENKAPITAL OG GJELD			
Egenkapital			
Innskutt egenkapital			
Aksjekapital	5, 7	30 000	30 000
Sum innskutt egenkapital		30 000	30 000
Opptjent egenkapital			
Annen egenkapital	5	166 348	166 348
Sum opptjent egenkapital		166 348	166 348
Sum egenkapital		196 348	196 348
Gjeld			
Kortsiktig gjeld			
Leverandørgjeld		0	1 546
Kortsiktig konserngjeld	3	392 169	197 565
Annen kortsiktig gjeld	3	7 774 405	8 025 749
Sum kortsiktig gjeld		8 166 574	8 224 860
Sum gjeld		8 166 574	8 224 860
SUM EGENKAPITAL OG GJELD		8 362 922	8 421 207

Bærum, 30.06.2024

Jarle Karsten Holt
styrets leder



NETACCOUNT REGNSKAP AS
998 019 478



Noter

Regnskapsprinsipper

Årsregnskapet er satt opp i samsvar med regnskapsloven og god regnskapsskikk for små foretak.

Salgsinntekter

Salg av rettigheter inntektsføres ihht. perioden som rettigheten omfatter. Tjenester inntektsføres etter hvert som de leveres.

Klassifisering og vurdering av balanseposter

Anleggsmidler er eiendeler bestemt til varig eie eller bruk. Fordringer klassifiseres som omløpsmidler hvis de forfaller til betaling innen ett år etter transaksjonsdagen. Tilsvarende klassifiseres gjeld som kortsiktig hvis gjelden forfaller til betaling innen ett år.

Omløpsmidler vurderes til laveste av anskaffelseskost og virkelig verdi. Kortsiktig gjeld balanseføres til nominelt beløp på etableringstidspunktet. Anleggsmidler vurderes til anskaffelseskost. Varige anleggsmidler avskrives etter en fornuftig avskrivningsplan. Anleggsmidlene nedskrives til virkelig verdi ved verdifall som ikke forventes å være forbigående. Langsiktig gjeld med unntak av andre avsetninger balanseføres til nominelt beløp på etableringstidspunktet.

Fordringer

Kundefordringer og andre fordringer er oppført i balansen til pålydende etter fradrag for avsetning til forventet tap. Avsetning til tap gjøres på grunnlag av individuelle vurderinger av de enkelte fordringene.

Skatt

Skattekostnaden i resultatregnskapet omfatter både periodens betalbare skatt og endring i utsatt skatt. Utsatt skatt er beregnet med 22% på grunnlag av de midlertidige forskjeller som eksisterer mellom regnskapsmessige og skattemessige verdier, samt skattemessig underskudd til fremføring ved utgangen av regnskapsåret. Skatteøkende og skattereduserende midlertidige forskjeller som reverserer eller kan reversere i samme periode er fastsatt og skattevirkningen er beregnet på nettogrunnlaget.

Selskapet har ikke endret regnskapsprinsipp fra 2022 til 2023.

Note 1 - Lønnskostnader

Mer om årsverk og lønn

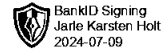
Selskapet har hatt 2 personer engasjert i virksomheten i 2023 og 0,3 årsverk er utført. Det er ikke tatt ut godtgjørelse for nedlagt arbeid i 2023.

Note 2 - Antall årsverk

Antall årsverk sysselsatt i regnskapsåret: 0,3



NETACCOUNT REGNSKAP AS
998 019 478



Note 3 - Mellomværender konsern-/ tilknyttede selskaper

Kortsiktig fordring:	2023	2022
Mellomværende Overskudd AS	654 831	714 552
Mellomværende Overskudd Opplæring AS	10 120	10 020
	664 951	724 572

Kortsiktig gjeld:	2023	2022
Mellomværende Opnii AS	212 648	6 935
Avsatt konsernbidrag	179 521	190 630
Gjeld til Bento Invest AS	1 454 213	1 411 857
	1 846 382	1 609 422

Renteinntekt:	2023	2022
Renteinntekt Opnii AS		359
Renteinntekt Overskudd AS	9 141	5 083
Renteinntekt Overskudd Opplæring AS	100	
	9 241	5 442

Rentekostnad:	2023	2022
Rentekostnad Bento Invest AS	42 356	41 122
Rentekostnad Opnii AS	117	
	42 473	41 122

Note 4 - Spesifisering av skatt

Skattekostnad	2023	2022
Betalbar skatt på alminnelig inntekt	39 495	41 939
Skattekostnad	39 495	41 939

Skattepliktig inntekt	2023	2022
Resultat før skatt	179 522	190 630
+/- Endring i midlertidige forskjeller	0	0
+/- Mottatt/avgitt konsernbidrag	-179 521	-190 630
Skattepliktig inntekt	1	0

Betalbar skatt i balansen	2023	2022
Betalbar skatt på årets resultat	39 495	41 939
Betalbar skatt på konsernbidrag	-39 495	-41 939

Mer om skattekostnad

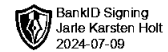
Selskapet har ingen midlertidige forskjeller pr. 31.12.2023 eller pr. 31.12.2022.

Note 5 - Egenkapital

	Aksjekapital	Opptjent egenkapital	Sum
Egenkapital 31.12.2022	30 000	166 348	196 348
Årsresultat	0	140 027	140 027
- Avgitt konsernbidrag	0	-140 026	-140 026
Egenkapital 31.12.2023	30 000	166 348	196 348



NETACCOUNT REGNSKAP AS
998 019 478



Note 6 - Varige driftsmidler og immaterielle eiendeler

	Immaterielle eiendeler
Anskaffelseskost 01.01.	7 694 929
Tilgang i året	0
Avgang i året	0
Anskaffelseskost 31.12.	7 694 929
Samlede avskrivninger, nedskrivninger og reverseringer av nedskrivninger	0
Balanseført verdi per 31.12.	7 694 929
Økonomisk levetid immaterielle eiendeler	Se nedenfor

Anskaffelseskost - spesifikasjon av balanseførte lånekostnader knyttet til egentilvirkede anleggsmidler

Alle aktiverte immaterielle eiendeler gjelder lisens/ rettighet til regnskapsprogrammet Netaccount. Programmet er under utvikling og brukes/ testes av rundt 50 selskaper. Det er ikke foretatt avskrivninger i 2023 siden utviklingen ikke er ferdig. Styret mener verdien er i behold.

Note 7 - Aksjekapital

Aksjeklasse	Antall aksjer	Aksjenes pålydende	Bokført verdi
Ordinære	30	1 000	30 000

Aksjonærer	Antall aksjer	Eierandel %	Aksjeklasse
Opnii AS	30	100,00	Ordinære