



ÅRSREGNSKAPET FOR REGNSKAPSÅRET 2021 - GENERELL INFORMASJON

Enheten

Organisasjonsnummer: 879 312 442
Organisasjonsform: Aksjeselskap
Foretaksnavn: CHRINIK AS
Forretningsadresse: Høgdaiveien 18
1397 NESØYA

Regnskapsår

Årsregnskapets periode: 01.01.2021 - 31.12.2021

Konsern

Morselskap i konsern: Nei

Regnskapsregler

Regler for små foretak benyttet: Ja
Benyttet ved utarbeidelsen av årsregnskapet til selskapet: Regnskapslovens alminnelige regler

Årsregnskapet fastsatt av kompetent organ

Bekreftet av representant for selskapet: Ingjerd Nissen-Lie
Dato for fastsettelse av årsregnskapet: 24.06.2022

Grunnlag for avgivelse

År 2021: Årsregnskapet er elektronisk innlevert
År 2020: Tall er hentet fra elektronisk innlevert årsregnskap fra 2021

Det er ikke krav til at årsregnskapet m.v. som sendes til Regnskapsregisteret er undertegnet. Kontrollen på at dette er utført ligger hos revisor/enhetens øverste organ. Sikkerheten ivaretas ved at innsender har rolle/rettighet for innsending av årsregnskapet via Altinn, og ved at det bekreftes at årsregnskapet er fastsatt av kompetent organ.

Brønnøysundregistrene, 01.07.2022



Resultatregnskap

Beløp i: NOK	Note	2021	2020
RESULTATREGNSKAP			
Kostnader			
Avskrivning av driftsmidler og immaterielle eiendeler	5		
Annen driftskostnad	2	59 710	17 790
Sum kostnader		59 710	17 790
Driftsresultat		-59 710	-17 790
Finansinntekter og finanskostnader			
Inntekt på investering i tilknyttet selskap	5	1 950 000	1 500 000
Annen renteinntekt		34 325	58 305
Annen finansinntekt		60 381	
Sum finansinntekter		2 044 706	1 558 305
Annen rentekostnad			287
Sum finanskostnader			287
Netto finans		2 044 706	1 558 018
Ordinært resultat før skattekostnad		1 984 996	1 540 228
Skattekostnad på ordinært resultat	6	428 395	420 913
Ordinært resultat etter skattekostnad		1 556 601	1 119 315
Årsresultat		1 556 601	1 119 315
Årsresultat etter minoritetsinteresser		1 556 601	1 119 315
Totalresultat		1 556 601	1 119 315
Overføringer og disponeringer			
Avsatt til annen egenkapital		1 556 601	1 119 315
Sum overføringer og disponeringer		1 556 601	1 119 315



Balanse

Beløp i: NOK	Note	2021	2020
BALANSE - EIENDELER			
Anleggsmidler			
Immaterielle eiendeler			
Varige driftsmidler			
Driftsløsøre, inventar o.a. utstyr	4	23 380	23 380
Sum varige driftsmidler		23 380	23 380
Finansielle anleggsmidler			
Investeringer i aksjer og andeler	5	1 633 000	1 633 000
Sum finansielle anleggsmidler		1 633 000	1 633 000
Sum anleggsmidler		1 656 380	1 656 380
Omløpsmidler			
Varer			
Investeringer			
Markedsbaserte aksjer		4 211 373	
Markedsbaserte obligasjoner		1 061 457	1 050 193
Andre markedsbaserte finansielle instrumenter		2 824 546	1 000 000
Sum investeringer	8	8 097 376	2 050 193
Bankinnskudd, kontanter og lignende			
Bankinnskudd, kontanter o.l.		4 999 612	9 970 510
Sum bankinnskudd, kontanter og lignende		4 999 612	9 970 510
Sum omløpsmidler		13 096 989	12 020 702
SUM EIENDELER		14 753 369	13 677 082

BALANSE - EGENKAPITAL OG GJELD

Egenkapital

Innskutt egenkapital



Balanse

Beløp i: NOK	Note	2021	2020
Aksjekapital	3	1 733 000	1 733 000
Sum innskutt egenkapital		1 733 000	1 733 000
Opptjent egenkapital			
Annen egenkapital	7	11 519 770	10 963 169
Sum opptjent egenkapital		11 519 770	10 963 169
Sum egenkapital		13 252 770	12 696 169
Gjeld			
Langsiktig gjeld			
Annen langsiktig gjeld			
Øvrig langsiktig gjeld			60 000
Sum annen langsiktig gjeld			60 000
Sum langsiktig gjeld		0	60 000
Kortsiktig gjeld			
Betalbar skatt	6	428 395	420 913
Annen kortsiktig gjeld		1 072 204	500 000
Sum kortsiktig gjeld		1 500 599	920 913
Sum gjeld		1 500 599	980 913
SUM EGENKAPITAL OG GJELD		14 753 369	13 677 082



Brønnøysundregistrene

ÅRSREGNSKAP FOR REGNSKAPSÅRET 2021 - GENERELL INFORMASJON

Journalnummer: 2022 552177

Enheten

Organisasjonsnummer: 879 312 442
Organisasjonsform: Aksjeselskap
Foretaksnavn: CHRINIK AS
Forretningsadresse: Høgdaveien 18
1397 NESØYA

Regnskapsår

Årsregnskapets periode: 01.01.2021 - 31.12.2021

Konsern

Morselskap i konsern: Nei

Regnskapsregler

Regler for små foretak benyttet: Ja
Benyttet ved utarbeidelsen av årsregnskapet til selskapet: Regnskapslovens alminnelige regler

Årsregnskapet fastsatt av kompetent organ

Bekreftet av representant for selskapet: Ingjerd Nissen-Lie
Dato for fastsettelse av årsregnskapet: 24.06.2022

Revisjon

Selskapet har besluttet at årsregnskapet ikke skal revideres: Ja
Årsregnskapet er utarbeidet av ekstern autorisert regnskapsfører: Ja
Ekstern autorisert regnskapsfører har i løpet av regnskapsåret bistått ved den løpende regnskapsføringen eller utført andre tjenester for selskapet enn å utarbeide årsregnskapet: Ja

Grunnlag for avgivelse

År 2021: Årsregnskap er elektronisk innlevert.
År 2020: Tall er hentet fra elektronisk innlevert årsregnskap fra 2021.

Det er ikke krav til at årsregnskapet m.v. som sendes til Regnskapsregisteret er undertegnet. Kontrollen på at dette er utført ligger hos revisor/enhetens øverste organ. Sikkerheten ivaretas ved at innsender har rolle/rettighet for innsending av årsregnskapet via Altinn, og ved at det bekreftes at årsregnskapet er fastsatt av kompetent organ.

Brønnøysundregistrene, 29.06.2022

Brønnøysundregistrene
Postadresse: Postboks 900, 8910 Brønnøysund
Telefon: 75 00 75 00
E-post: firmapost@brreg.no Internett: www.brreg.no
Organisasjonsnummer: 974 760 673



Organisasjonsnr: 879 312 442
CHRINIK AS

RESULTATREGNSKAP

Beløp i: NOK	Note	2021	2020
RESULTATREGNSKAP			
Kostnader			
Avskrivning av driftsmidler og immaterielle eiendeler 5			
Annen driftskostnad	2	59 710	17 790
Sum kostnader		59 710	17 790
Driftsresultat		-59 710	-17 790
Finansinntekter og finanskostnader			
Inntekt på investering i tilknyttet selskap 5			
Annen renteinntekt		34 325	58 305
Annen finansinntekt		60 381	
Sum finansinntekter		2 044 706	1 558 305
Annen rentekostnad			287
Sum finanskostnader			287
Netto finans		2 044 706	1 558 018
Ordinært resultat før skattekostnad			
Skattekostnad på ordinært resultat	6	428 395	420 913
Ordinært resultat etter skattekostnad		1 556 601	1 119 315
Årsresultat		1 556 601	1 119 315
Årsresultat etter minoritetsinteresser		1 556 601	1 119 315
Totalresultat		1 556 601	1 119 315
Overføringer og disponeringer			
Avsatt til annen egenkapital			
Sum overføringer og disponeringer		1 556 601	1 119 315



Organisasjonsnr: 879 312 442
CHRINIK AS

BALANSE

Beløp i: NOK **Note** **2021** **2020**

BALANSE - EIENDELER

Anleggsmidler

Immaterielle eiendeler

Varige driftsmidler

Driftsløsøre, inventar o.

a. utstyr

4

23 380

23 380

Sum varige driftsmidler

23 380

23 380

Finansielle anleggsmidler

Investeringer i aksjer og
andeler

5

1 633 000

1 633 000

Sum finansielle

anleggsmidler

1 633 000

1 633 000

Sum anleggsmidler

1 656 380

1 656 380

Omløpsmidler

Varer

Investeringer

Markedsbaserte aksjer

4 211 373

Markedsbaserte obligasjoner

1 061 457

1 050 193

Andre markedsbaserte

finansielle instrumenter

2 824 546

1 000 000

Sum investeringer

8

8 097 376

2 050 193

Bankinnskudd, kontanter og lignende

Bankinnskudd, kontanter o.

l.

4 999 612

9 970 510

Sum bankinnskudd,

kontanter og lignende

4 999 612

9 970 510

Sum omløpsmidler

13 096 989

12 020 702

SUM EIENDELER

14 753 369

13 677 082

BALANSE - EGENKAPITAL OG GJELD

Egenkapital

Innskutt egenkapital

Aksjekapital

3

1 733 000

1 733 000

Sum innskutt egenkapital

1 733 000

1 733 000

Opptjent egenkapital

Annen egenkapital

7

11 519 770

10 963 169



Sum opptjent egenkapital		11 519 770	10 963 169
Sum egenkapital		13 252 770	12 696 169
Gjeld			
Langsiktig gjeld			
Annen langsiktig gjeld			
Øvrig langsiktig gjeld			60 000
Sum annen langsiktig gjeld			60 000
Sum langsiktig gjeld		0	60 000
Kortsiktig gjeld			
Betalbar skatt	6	428 395	420 913
Annen kortsiktig gjeld		1 072 204	500 000
Sum kortsiktig gjeld		1 500 599	920 913
Sum gjeld		1 500 599	980 913
SUM EGENKAPITAL OG GJELD		14 753 369	13 677 082



Organisasjonsnr: 879 312 442
CHRINIK AS

NOTEOPPLYSNINGER - SELSKAP - alle poster oppgitt i hele tall

Note

Antall aksjer og aksjeeiere

Note

Antall årsverk i regnskapsåret


Virksomheten har hatt følgende antall årsverk:
0.00


Omløpsmidler Startdato Sluttdato Endring


Skattemessig fremf.undersk. Startdato Sluttdato Endring

Kortsiktig gjeld Startdato Sluttdato Endring



 BankID Signing
Morten N. Nissen-Lie
2022-06-22

 BankID Signing
Ingrid Nissen-Lie
2022-06-22

 BankID Signing
Helle Christine Nissen-Lie Det
2022-06-24

Årsregnskap

2021

Chrinik AS

Organisasjonsnummer: 879312442



Chrinik AS			
Resultatregnskap			
Driftsinntekter og driftskostnader	Note	2021	2020
Annen driftskostnad	2	59 710	17 790
Sum driftskostnader		<u>59 710</u>	<u>17 790</u>
Driftsresultat		<u>-59 710</u>	<u>-17 790</u>
Finansinntekter og finanskostnader			
Inntekt på investering i tilknyttet selskap	5	1 950 000	1 500 000
Annen renteinntekt		34 325	58 305
Annen finansinntekt		60 381	0
Annen rentekostnad		0	287
Resultat av finansposter		<u>2 044 706</u>	<u>1 558 018</u>
Ordinært resultat før skattekostnad		1 984 996	1 540 228
Skattekostnad på ordinært resultat	6	428 395	420 913
Ordinært resultat		<u>1 556 601</u>	<u>1 119 315</u>
Årsoverskudd		<u>1 556 601</u>	<u>1 119 315</u>
Overføringer			
Avsatt til annen egenkapital		1 556 601	1 119 315
Sum overføringer		<u>1 556 601</u>	<u>1 119 315</u>



Chrinik AS			
Balanse			
Eiendeler	Note	2021	2020
Anleggsmidler			
Varige driftsmidler			
Driftsløsøre, inventar o.a. utstyr	4	<u>23 380</u>	<u>23 380</u>
Sum varige driftsmidler		<u>23 380</u>	<u>23 380</u>
Finansielle anleggsmidler			
Investeringer i aksjer og andeler	5	<u>1 633 000</u>	<u>1 633 000</u>
Sum finansielle anleggsmidler		<u>1 633 000</u>	<u>1 633 000</u>
Sum anleggsmidler		<u>1 656 380</u>	<u>1 656 380</u>
Omløpsmidler			
Fordringer			
Investeringer			
Markedsbaserte aksjer		4 211 373	0
Markedsbaserte obligasjoner		1 061 457	1 050 193
Andre markedsbaserte finansielle instrumenter		<u>2 824 546</u>	<u>1 000 000</u>
Sum investeringer	8	<u>8 097 376</u>	<u>2 050 193</u>
Bankinnskudd, kontanter o.l.		4 999 612	9 970 510
Sum omløpsmidler		<u>13 096 989</u>	<u>12 020 702</u>
Sum eiendeler		<u>14 753 369</u>	<u>13 677 082</u>



Chrinik AS

Noter til regnskapet for 2021

Note 1 Regnskapsprinsipper

Årsregnskapet er satt opp i samsvar med regnskapsloven og NRS 8 - God regnskapsskikk for små foretak.

Eiendeler og gjeld knyttet til virksomhetens varekretsløp er klassifisert som omløpsmidler og kortsiktig gjeld. Andre fordringer og annen kortsiktig gjeld er klassifisert som kortsiktige poster i den grad de forfaller innen et år etter tidspunktet for regnskapsavslutningen. Øvrige eiendeler og gjeld er klassifisert som henholdsvis anleggsmidler og langsiktig gjeld. Inntekter og langsiktig gjeld. Inntekter regnskapsføres ved opptjening.

Note 2 Ansatte/lønnskostnader

Det er ingen ansatte i selskapet og ingen lønnskostnader i selskapet.

Note 3 Antall aksjer, aksjonærer mv.

Aksjekapitalen er kr 1 733 000,- består av 200 A-aksjer hver pålydende kr 500, og 3 266 B-aksjer hver pålydende kr 500,-

Oversikt over aksjonærer pr. 31.12

	A aksjer	B aksjer	Sum
Ingjerd Nissen-Lie, styreleder	128	0	128
Morten N. Nissen-Lie	36	1633	1669
Helle Chr. Nissen-Lie	36	1633	1669
Sum	200	3266	3466

Note 4 Driftsmidler

Kunst er bokført til kr 23 380 - avskrives ikke.

Note 5 Aksjer og andeler

Selskapet eier 33,33% av Bogstadveien 6 ANS. Andelene er bokført til kostpris.

Kostpris	Inntekt	Skattemessig resultat
1 633 000	1 950 000	5 780 858



Chrinik AS

Noter til regnskapet for 2021

Note 6 Skatt

Spesifikasjon av årets skattekostnad	2021	2020
Betalbar skatt	428 395	420 913
Endring i utsatt skatt	0	0
Årest skattekostnad	<u>428 395</u>	<u>420 913</u>

Beregning av skattegrunnlag	2019	2020
Resultat før skatt	1 984 996	1 540 228
Permante forskjeller	-60 481	287
Andel av skattem. Overskudd i deltakerliknet selskap	1 926 953	1 839 869
Andel av regn.m overskudd deltakerliknet selskap	-1 950 000	-1 500 000
Tilbakeføring av 3 %	45 782	32 857
Skattegrunnlag	<u>1 947 250</u>	<u>1 913 241</u>

Note 7 Egenkapital

	Aksjekapital	Annen egenkapital	Sum
Aksjekapital pr. 01.01	1 733 000	10 963 169	12 696 169
Årets resultat	0	1 556 601	1 556 601
Tilleggsutbytte		-1 000 000	-1 000 000
Utbytte			0
Egenkapital 31.12	<u>1 733 000</u>	<u>11 519 770</u>	<u>13 252 770</u>

Note 8 Markedsbaserte aksjer og andeler

	Kostpris	Markedsverdi
Fondsfinans obligasjon	1 061 457	1 078 846
Fondsfinans Aktiv 60/40	1 000 000	1 472 292
Aksjefond via Søderberg & Partners	4 211 373	4 617 321
Rentefond via Søderberg & Partners	<u>1 824 546</u>	<u>1 905 936</u>
Sum	<u>8 097 376</u>	<u>9 074 395</u>

Omløpsmidler vurderes til laveste av kostpris og virkelig verdi.

Bokført verdi pr 31.12.21 er kr 8.097.376