



ÅRSREGNSKAPET FOR REGNSKAPSÅRET 2023 - GENERELL INFORMASJON

Enheten

Organisasjonsnummer: 990 629 056
Organisasjonsform: Aksjeselskap
Foretaksnavn: MSK AS
Forretningsadresse: Ekebergveien 169
1912 ENEBAKK

Regnskapsår

Årsregnskapets periode: 01.01.2023 - 31.12.2023

Konsern

Morselskap i konsern: Nei

Regnskapsregler

Regler for små foretak benyttet: Ja
Benyttet ved utarbeidelsen av årsregnskapet til selskapet: Regnskapslovens alminnelige regler

Årsregnskapet fastsatt av kompetent organ

Bekreftet av representant for selskapet: View Procurator AS
Dato for fastsettelse av årsregnskapet: 17.06.2024

Grunnlag for avgivelse

År 2023: Årsregnskapet er elektronisk innlevert
År 2022: Tall er hentet fra elektronisk innlevert årsregnskap fra 2023

Det er ikke krav til at årsregnskapet m.v. som sendes til Regnskapsregisteret er undertegnet. Kontrollen på at dette er utført ligger hos revisor/enhetens øverste organ. Sikkerheten ivaretas ved at innsender har rolle/rettighet for innsending av årsregnskapet via Altinn, og ved at det bekreftes at årsregnskapet er fastsatt av kompetent organ.

Brønnøysundregistrene, 26.06.2025



Resultatregnskap

Beløp i: NOK	Note	2023	2022
RESULTATREGNSKAP			
Kostnader			
Annen driftskostnad	2	331 988	326 677
Sum kostnader		331 988	326 677
Driftsresultat		-331 988	-326 677
Finansinntekter og finanskostnader			
Inntekt på andre investeringer		28 597	26 328
Annen renteinntekt	5	431 700	325 549
Annen finansinntekt		4 431 867	326 381
Verdiendring finansielle instrumenter	3, 4	302 410	2 731 851
Sum finansinntekter		5 194 575	3 410 109
Rentekostnad til foretak i samme konsern	5		
Annen rentekostnad	5		9 857
Annen finanskostnad		612 694	3 449 065
Sum finanskostnader		612 694	3 458 922
Netto finans		4 581 880	-48 814
Ordinært resultat før skattekostnad		4 249 892	-375 491
Skattekostnad på resultat	6		
Ordinært resultat etter skattekostnad		4 249 892	-375 491
Årsresultat		4 249 892	-375 491
Årsresultat etter minoritetsinteresser		4 249 892	-375 491
Totalresultat		4 249 892	-375 491
Overføringer og disponeringer			
Ordinært utbytte	7		
Avsatt til annen egenkapital		4 249 892	
Overført fra annen egenkapital			-375 491
Sum overføringer og disponeringer		4 249 892	-375 491



Resultatregnskap

Beløp i: NOK	Note	2023	2022
---------------------	-------------	-------------	-------------



Balanse

Beløp i: NOK	Note	2023	2022
BALANSE - EIENDELER			
Anleggsmidler			
Immaterielle eiendeler			
Utsatt skattefordel	6		
Varige driftsmidler			
Driftsløsøre, inventar o.a. utstyr		1	1
Sum varige driftsmidler		1	1
Finansielle anleggsmidler			
Investering i datterselskap	3		
Investeringer i deltakerliknet selskap	3		86 314
Investeringer i aksjer og aksjefond	3	5 384 004	7 288 728
Andre langsiktige fordringer	5		6 233 549
Sum finansielle anleggsmidler		5 384 004	13 608 592
Sum anleggsmidler		5 384 005	13 608 593
Omløpsmidler			
Varer			
Fordringer			
Andre kortsiktige fordringer	5	107 648	13 912
Sum fordringer		107 648	13 912
Investeringer			
Aksjer og andeler i foretak i samme konsern	3		
Markedsbaserte aksjer	3, 4	189 464	196 711
Markedsbaserte obligasjoner og fond	4	39 204 281	34 378 774
Sum investeringer		39 393 745	34 575 485
Bankinnskudd, kontanter og lignende			
Bankinnskudd		9 963 712	2 399 027
Sum bankinnskudd, kontanter og lignende		9 963 712	2 399 027
Sum omløpsmidler		49 465 105	36 988 425



Balanse

Beløp i: NOK	Note	2023	2022
SUM EIENDELER		54 849 109	50 597 017
BALANSE - EGENKAPITAL OG GJELD			
Egenkapital			
Innskutt egenkapital			
Aksjekapital	7, 8	399 000	399 000
Annen innskutt egenkapital	7	37 237 071	37 237 071
Sum innskutt egenkapital		37 636 071	37 636 071
Opptjent egenkapital			
Annen egenkapital	7	17 150 807	12 900 914
Sum opptjent egenkapital		17 150 807	12 900 914
Sum egenkapital		54 786 877	50 536 985
Gjeld			
Langsiktig gjeld			
Utsatt skatt	6		
Annen langsiktig gjeld			
Sum langsiktig gjeld		0	0
Kortsiktig gjeld			
Betalbar skatt	6		
Utbytte	7		
Annen kortsiktig gjeld	5	62 232	60 033
Sum kortsiktig gjeld		62 232	60 033
Sum gjeld		62 232	60 033
SUM EGENKAPITAL OG GJELD		54 849 109	50 597 017



Brønnøysundregistrene

ÅRSREGNSKAP FOR REGNSKAPSÅRET 2023 - GENERELL INFORMASJON

Journalnummer: 2024 594466

Enheten

Organisasjonsnummer: 990 629 056
Organisasjonsform: Aksjeselskap
Foretaksnavn: MSK AS
Forretningsadresse: Ekebergveien 169
1912 ENEBAKK

Regnskapsår

Årsregnskapets periode: 01.01.2023 - 31.12.2023

Konsern

Morselskap i konsern: Nei

Regnskapsregler

Regler for små foretak benyttet: Ja
Benyttet ved utarbeidelsen av
årsregnskapet til selskapet: Regnskapslovens alminnelige regler

Årsregnskapet fastsatt av kompetent organ

Bekreftet av representant for selskapet: View Procurator AS
Dato for fastsettelse av årsregnskapet: 17.06.2024

Revisjon

Årsregnskapet er utarbeidet av ekstern
autorisert regnskapsfører: Ja
Ekstern autorisert regnskapsfører har i
løpet av regnskapsåret bistått ved den
løpende regnskapsføringen eller utført
andre tjenester for selskapet enn å
utarbeide årsregnskapet: Ja

Grunnlag for avgivelse

År 2023: Årsregnskap er elektronisk innlevert.
År 2022: Tall er hentet fra elektronisk innlevert årsregnskap fra 2023.

Det er ikke krav til at årsregnskapet m.v. som sendes til Regnskapsregisteret er undertegnet. Kontrollen på at dette er utført ligger hos revisor/enhetens øverste organ. Sikkerheten ivaretas ved at innsender har rolle/rettighet for innsending av årsregnskapet via Altinn, og ved at det bekreftes at årsregnskapet er fastsatt av kompetent organ.

Brønnøysundregistrene, 08.07.2024

Brønnøysundregistrene
Postadresse: Postboks 900, 8910 Brønnøysund
Telefon: 75 00 75 00
E-post: firmapost@brreg.no Internett: www.brreg.no
Organisasjonsnummer: 974 760 673



Organisasjonsnr: 990 629 056
MSK AS

RESULTATREGNSKAP

Beløp i: NOK	Note	2023	2022
RESULTATREGNSKAP			
Kostnader			
Annen driftskostnad	2	331 988	326 677
Sum kostnader		331 988	326 677
Driftsresultat		-331 988	-326 677
Finansinntekter og finanskostnader			
Inntekt på andre investeringer		28 597	26 328
Annen renteinntekt	5	431 700	325 549
Annen finansinntekt	4	431 867	326 381
Verdiendring finansielle instrumenter	3, 4	302 410	2 731 851
Sum finansinntekter		5 194 575	3 410 109
Rentekostnad til foretak i samme konsern	5		
Annen rentekostnad	5		9 857
Annen finanskostnad		612 694	3 449 065
Sum finanskostnader		612 694	3 458 922
Netto finans		4 581 880	-48 814
Ordinært resultat før skattekostnad		4 249 892	-375 491
Skattekostnad på resultat	6		
Ordinært resultat etter skattekostnad		4 249 892	-375 491
Årsresultat		4 249 892	-375 491
Årsresultat etter minoritetsinteresser		4 249 892	-375 491
Totalresultat		4 249 892	-375 491
Overføringer og disponeringer			
Ordinært utbytte	7		
Avsatt til annen egenkapital		4 249 892	
Overført fra annen egenkapital			-375 491
Sum overføringer og disponeringer		4 249 892	-375 491



Organisasjonsnr: 990 629 056
MSK AS

BALANSE

Beløp i: NOK	Note	2023	2022
BALANSE - EIENDELER			
Anleggsmidler			
Immaterielle eiendeler			
Utsatt skattefordel	6		
Varige driftsmidler			
Driftsløsøre, inventar o. a. utstyr			
Sum varige driftsmidler		1	1
Finansielle anleggsmidler			
Investering i datterselskap 3			
Investeringer i deltakerliknet selskap 3			
Investeringer i aksjer og aksjefond 3		5 384 004	7 288 728
Andre langsiktige fordringer 5			6 233 549
Sum finansielle anleggsmidler		5 384 004	13 608 592
Sum anleggsmidler		5 384 005	13 608 593
Omløpsmidler			
Varer			
Fordringer			
Andre kortsiktige fordringer 5			
Sum fordringer		107 648	13 912
Investeringer			
Aksjer og andeler i foretak i samme konsern 3			
Markedsbaserte aksjer 3, 4		189 464	196 711
Markedsbaserte obligasjoner og fond 4		39 204 281	34 378 774
Sum investeringer		39 393 745	34 575 485
Bankinnskudd, kontanter og lignende			
Bankinnskudd			
Sum bankinnskudd, kontanter og lignende		9 963 712	2 399 027
Sum omløpsmidler		49 465 105	36 988 425
SUM EIENDELER		54 849 109	50 597 017



BALANSE - EGENKAPITAL OG GJELD

Egenkapital

Innskutt egenkapital

Aksjekapital	7, 8	399 000	399 000
Annen innskutt egenkapital	7	37 237 071	37 237 071
Sum innskutt egenkapital		37 636 071	37 636 071

Opptjent egenkapital

Annen egenkapital	7	17 150 807	12 900 914
Sum opptjent egenkapital		17 150 807	12 900 914

Sum egenkapital		54 786 877	50 536 985
------------------------	--	-------------------	-------------------

Gjeld

Langsiktig gjeld

Utsatt skatt	6		
Annen langsiktig gjeld			
Sum langsiktig gjeld		0	0

Kortsiktig gjeld

Betalbar skatt	6		
Utbytte	7		
Annen kortsiktig gjeld	5	62 232	60 033
Sum kortsiktig gjeld		62 232	60 033

Sum gjeld		62 232	60 033
------------------	--	---------------	---------------

SUM EGENKAPITAL OG GJELD		54 849 109	50 597 017
---------------------------------	--	-------------------	-------------------



Organisasjonsnr: 990 629 056
MSK AS

NOTEOPPLYSNINGER - SELSKAP - alle poster oppgitt i hele tall

Note

Antall årsverk i regnskapsåret
0.00

Sum Beløp

Balanseført verdi 31.12. Varige driftsmidler Immaterielle eiend.

Konsernregnskap

Morselskapet sitt navn

Forretningskontor for morselskapet

Begrunnelse for at datterselskap er utelatt fra konsolideringen

Samlet beløp - tilknyttet selskap Årets Fjorårets

Samlet beløp - foretak i samme konsern Årets Fjorårets

Samlet beløp - foretak i samme konsern Årets Fjorårets

Samlet beløp - felles kontrollert virksomhet Årets Fjorårets

Pantstillelse Beløp

Beholdning av egne aksjer Antall Pålydende Andel av aksjek.



UAVHENGIG REVISORS BERETNING

Til generalforsamlingen i MSK AS

Konklusjon

Vi har revidert MSK AS' årsregnskap som viser et overskudd på kr 4 249 892,-. Årsregnskapet består av balanse per 31. desember 2023 og resultatregnskap for regnskapsåret avsluttet per denne datoen og noter til årsregnskapet, herunder et sammendrag av viktige regnskapsprinsipper.

Etter vår mening

- oppfyller årsregnskapet gjeldende lovkrav, og
- gir årsregnskapet et rettviseende bilde av selskapets finansielle stilling per 31. desember 2023 og av dets resultat for regnskapsåret avsluttet per denne datoen i samsvar med regnskapslovens regler og god regnskapsskikk i Norge.


Grunnlag for konklusjonen

Vi har gjennomført revisjonen i samsvar med de internasjonale revisjonsstandardene International Standards on Auditing (ISA-ene). Våre oppgaver og plikter i henhold til disse standardene er beskrevet nedenfor under Revisors oppgaver og plikter ved revisjonen av årsregnskapet. Vi er uavhengige av selskapet slik det kreves i lov, forskrift og International Code of Ethics for Professional Accountants (inkludert Internasjonale uavhengighetsstandarder) utstedt av the International Ethics Standards Board for Accountants (IESBA-reglene), og vi har overholdt våre øvrige etiske forpliktelser i samsvar med disse kravene. Innhentet revisjonsbevis er etter vår vurdering tilstrekkelig og hensiktsmessig som grunnlag for vår konklusjon.

Ledelsens ansvar for årsregnskapet

Ledelsen er ansvarlig for å utarbeide årsregnskapet og for at det gir et rettviseende bilde i samsvar med regnskapslovens regler og god regnskapsskikk i Norge. Ledelsen er også ansvarlig for slik intern kontroll som den finner nødvendig for å kunne utarbeide et årsregnskap som ikke inneholder vesentlig feilinformasjon, verken som følge av misligheter eller utilsiktede feil.

Ved utarbeidelsen av årsregnskapet må ledelsen ta standpunkt til selskapets evne til fortsatt drift og opplyse om forhold av betydning for fortsatt drift. Forutsetningen om fortsatt drift skal legges til grunn for årsregnskapet så lenge det ikke er sannsynlig at



virksomheten vil bli avvirket.

Revisors oppgaver og plikter ved revisjonen av årsregnskapet

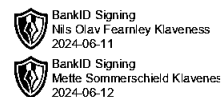
Vårt mål er å oppnå betryggende sikkerhet for at årsregnskapet som helhet ikke inneholder vesentlig feilinformasjon, verken som følge av misligheter eller utilsiktede feil, og å avgi en revisjonsberetning som inneholder vår konklusjon. Betryggende sikkerhet er en høy grad av sikkerhet, men ingen garanti for at en revisjon utført i samsvar med ISA-ene, alltid vil avdekke vesentlig feilinformasjon som eksisterer.

Feilinformasjon kan oppstå som følge av misligheter eller utilsiktede feil. Feilinformasjon blir vurdert som vesentlig dersom den enkeltvis eller samlet med rimelighet kan forventes å påvirke økonomiske beslutninger som brukerne foretar basert på årsregnskapet.

For videre beskrivelse av revisors oppgaver og plikter vises det til <https://revisorforeningen.no/revisjonsberetninger>

Strømmen, 10. juni 2024
Blom & Fossan AS

Gunnar Fossan
Statsautorisert revisor



Årsregnskap 2023

MSK AS

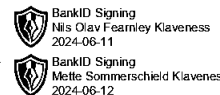
Org.nr.: 990 629 056

Utarbeidet av:

view.
PROCURATOR



MSK AS

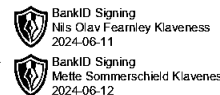


Resultatregnskap

	Note	2023	2022
Driftsinntekter og driftskostnader			
Annen driftskostnad	2	331 988	326 677
Sum driftskostnader		331 988	326 677
Driftsresultat		-331 988	-326 677
Finansinntekter og finanskostnader			
Inntekt på andre investeringer		28 597	26 328
Verdiendring finansielle instrumenter	3, 4	302 410	2 731 851
Annen renteinntekt	5	431 700	325 549
Annen finansinntekt		4 431 867	326 381
Sum finansinntekter		5 194 575	3 410 109
Annen rentekostnad	5	0	9 857
Annen finanskostnad		612 694	3 449 065
Sum finanskostnader		612 694	3 458 922
Resultat av finansposter		4 581 880	-48 814
Resultat før skattekostnad		4 249 892	-375 491
Skattekostnad på resultat	6	0	0
Resultat		4 249 892	-375 491
Årsresultat		4 249 892	-375 491
Overføringer			
Avsatt til annen egenkapital		4 249 892	0
Overført fra annen egenkapital		0	-375 491
Sum overføringer		4 249 892	-375 491



MSK AS





Balanse

	Note	2023	2022
Eiendeler			
Anleggsmidler			
Varige driftsmidler			
Driftsløsøre, inventar o.a. utstyr		<u>1</u>	<u>1</u>
Sum varige driftsmidler		1	1
Finansielle anleggsmidler			
Investeringer i deltakerliknet selskap	3	0	86 314
Investeringer i aksjer og aksjefond	3	5 384 004	7 288 728
Andre langsiktige fordringer	5	<u>0</u>	<u>6 233 549</u>
Sum finansielle anleggsmidler		5 384 004	13 608 592
Sum anleggsmidler		5 384 005	13 608 593
Omløpsmidler			
Fordringer			
Andre kortsiktige fordringer	5	<u>107 648</u>	<u>13 912</u>
Sum fordringer		107 648	13 912
Investeringer			
Markedsbaserte aksjer	4	189 464	196 711
Markedsbaserte obligasjoner og fond	4	<u>39 204 281</u>	<u>34 378 774</u>
Sum investeringer		39 393 745	34 575 485
Bankinnskudd o.l.			
Bankinnskudd		<u>9 963 712</u>	<u>2 399 027</u>
Sum bankinnskudd o.l.		9 963 712	2 399 027
Sum omløpsmidler		49 465 105	36 988 425
Sum eiendeler		54 849 109	50 597 017



MSK AS

 BankID Signing
Nils Olav Fearnley Klaveness
2024-06-11

 BankID Signing
Mette Sommerschild Klaveness
2024-06-12

Balanse

	Note	2023	2022
Egenkapital og gjeld			
Egenkapital			
Innskutt egenkapital			
Aksjekapital	7, 8	399 000	399 000
Overkurs	7	<u>37 237 071</u>	<u>37 237 071</u>
Sum innskutt egenkapital		37 636 071	37 636 071
Opptjent egenkapital			
Annen egenkapital	7	<u>17 150 807</u>	<u>12 900 914</u>
Sum opptjent egenkapital		17 150 807	12 900 914
Sum egenkapital		54 786 877	50 536 985
Gjeld			
Kortsiktig gjeld			
Annen kortsiktig gjeld	5	<u>62 232</u>	<u>60 033</u>
Sum kortsiktig gjeld		62 232	60 033
Sum gjeld		62 232	60 033
Sum egenkapital og gjeld		54 849 109	50 597 017

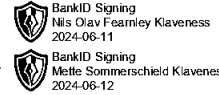
Oslo, 10.06.2024
Styret i MSK AS

Mette Sommerschild Klaveness
styreleder

Nils Olav Fearnley Klaveness
styremedlem



MSK AS



Noter

Note 1 Regnskapsprinsipper

Årsregnskapet er satt opp i samsvar med regnskapsloven og NRS 8 God regnskapsskikk for små foretak. Unntaksreglene for små foretak er brukt for de fleste poster hvor det foreligger valgadgang.

Hovedregel for vurdering og klassifisering av eiendeler og gjeld

Eiendeler bestemt til varig eie eller bruk er klassifisert som anleggsmidler. Andre eiendeler er klassifisert som omløpsmidler. Fordringer som skal tilbakebetales innen ett år er klassifisert som omløpsmidler. Ved klassifisering av kortsiktig og langsiktig gjeld er tilsvarende kriterier lagt til grunn.

Anleggsmidler vurderes til anskaffelseskost, men nedskrives til virkelig verdi når verdifallet forventes ikke å være forbigående. Anleggsmidler med begrenset økonomisk levetid avskrives planmessig. Langsiktige lån balanseføres til nominelle verdier på etableringstidspunktet, og korrigeres ikke til virkelig verdi som følge av renteendringer.

Omløpsmidler vurderes til laveste av anskaffelseskost og virkelig verdi. Kortsiktig gjeld balanseføres til nominelt mottatt beløp på etableringstidspunktet, uten hensyn til senere renteendringer.

Enkelte poster er vurdert etter andre prinsipper og redegjøres for nedenfor.

Valuta

Pengeposter i utenlandsk valuta omregnes til balansedagens kurs.

Andre anleggsaksjer og andeler

Anleggsaksjer og mindre investeringer i ansvarlige selskaper og kommandittselskaper, hvor selskapet ikke har betydelig innflytelse, balanseføres til anskaffelseskost. Investeringene blir nedskrevet til virkelig verdi dersom verdifallet ikke er forbigående. Mottatte utbytter og andre overskuddsutdelinger fra selskapene inntektsføres som annen finansinntekt.

Aksjer i andre selskaper (omløpsaksjer)

Omløpsaksjer er vurdert etter laveste verdis prinsipp. Selskapet benytter FIFO - metoden.

Fordringer

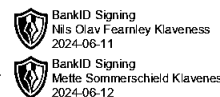
Kundefordringer og andre fordringer oppføres til pålydende etter fradrag for avsetning til forventet tap. Avsetningen til tap er gjort på grunnlag av individuell vurdering av fordringene.

Skatter

Skattekostnaden i resultatregnskapet omfatter både periodens betalbare skatt og endring i utsatt skatt. Utsatt skatt er beregnet med 22 % på grunnlag av de midlertidige forskjeller som eksisterer mellom regnskapsmessige og skattemessige verdier, samt eventuelt ligningsmessig underskudd til fremføring ved utgangen av regnskapsåret. Skatteøkende og skattereduserende midlertidige forskjeller som reverserer eller kan reversere i samme periode er utlignet. Netto utsatt skattefordel balanseføres ikke.



MSK AS



Noter

Note 2 Ansatte, godtgjørelse, lån til ansatte m.v.

Det er ingen ansatte i selskapet.

Revisor

Kostnadsført revisjonshonorar for 2023 utgjør kr 30 942. I tillegg kommer honorar for andre tjenester med kr 0. Beløpene er inklusive merverdiavgift.

Note 3 Langsiktige investeringer

Investeringer	Kostpris	Bokført verdi	Uinnkalt kapital
Aksjer	5 384 004	5 384 004	0
Andeler i deltakerlignede selskap	1 550 631	0	0
Sum	6 934 635	5 384 004	0

Resultatført nedskrivning på langsiktige investeringer i 2023 er kr 0.
Per 31.12.2023 er balanseførte nedskrivninger på langsiktige investeringer kr 1 550 631.

Note 4 Kortsiktige investeringer

Kortsiktige investeringer er vurdert til laveste verdi av kostpris og markedsverdi.

Investeringer	Kostpris	Markedsverdi	Bokført verdi
Aksjer	593 186	663 509	189 464
Fond	40 406 769	50 119 453	39 204 281
Sum	40 999 955	50 782 962	39 393 745

Resultatført reversert nedskrivning på kortsiktige investeringer i 2023 er kr 302 410.
Per 31.12.2023 er balanseførte nedskrivninger på kortsiktige investeringer kr 1 606 210.

Note 5 Mellomværende med aksjonær og nærstående

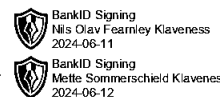
Av andre fordringer utgjør følgende tilgodehavende på aksjonær og nærstående:

Fordring til	Saldo 31.12	Rentesats 2023	Rente 2023	Klassifisering
Aksjonær	0	2,2 %	68 003	Langsiktig
Nærstående selskap, MBCO AS	90 594	Skjerming	1 884	Kortsiktig
Totalt	90 594		69 887	

Gjeld til	Saldo 31.12	Rentesats 2023	Rente 2023	Klassifisering
Nærstående, personlig	9 629	Ingen	0	kortsiktig
Totalt	9 629		0	



MSK AS



Noter

Note 6 Skatt

Årets skattekostnad	2023	2022
Resultatført skatt på ordinært resultat:		
Betalbar skatt	0	0
Endring i utsatt skattefordel	0	0
Skattekostnad ordinært resultat	0	0
Skattepliktig inntekt:		
Resultat før skatt	4 249 892	-375 491
Permanente forskjeller	-4 193 313	-1 818 479
Anvendelse av fremførbart underskudd	-56 579	0
Skattepliktig inntekt	0	-2 193 971
Betalbar skatt i balansen:		
Betalbar skatt på årets resultat	0	0
Sum betalbar skatt i balansen	0	0

Skatteeffekten av midlertidige forskjeller og underskudd til fremføring som har gitt opphav til utsatt skatt og utsatte skattefordeler, spesifisert på typer av midlertidige forskjeller

	2023	2022	Endring
Varige driftsmidler	1	1	0
Sum	1	1	0
Aksjer og andre verdipapirer	-61 290	-482 237	-420 947
Andeler	1 547 440	2 286 127	738 687
Akkumulert fremførbart underskudd	-35 871 935	-35 928 514	-56 579
Inngår ikke i beregningen av utsatt skatt	34 385 784	34 124 623	-261 161
Utsatt skattefordel (22 %)	-7 564 872	-7 507 417	57 455

I henhold til God regnskapsskikk for små foretak balanseføres ikke utsatt skattefordel.

Note 7 Egenkapital

	Aksjekapital	Overkurs	Annen egenkap.	Sum egenkapital
Egenkapital 1.1.2023	399 000	37 237 071	12 900 914	50 536 985
Årets resultat			4 249 892	4 249 892
Avsatt utbytte			0	0
Egenkapital 31.12.2023	399 000	37 237 071	17 150 807	54 786 877



MSK AS

BankID Signing
Nils Olav Fearnley Klaveness
2024-06-11

BankID Signing
Mette Sommerschild Klaveness
2024-06-12

Noter

Note 8 Aksjonærer

Aksjekapitalen i MSK AS pr. 31.12 består av:

	Antall	Pålydende	Bokført
Ordinære aksjer	3 000	133,0	399 000
Sum	3 000		399 000