



## ÅRSREGNSKAPET FOR REGNSKAPSÅRET 2024 - GENERELL INFORMASJON

### Enheten

Organisasjonsnummer: 826 335 912  
Organisasjonsform: Aksjeselskap  
Foretaksnavn: HELGELAND INDUSTRIUTVIKLING AS  
Forretningsadresse: K2  
Søndre gate 3  
8624 MO I RANA

### Regnskapsår

Årsregnskapets periode: 01.01.2024 - 31.12.2024

### Konsern

Morselskap i konsern: Ja  
Konsernregnskap lagt ved: Nei

### Regnskapsregler

Regler for små foretak benyttet: Ja  
Benyttet ved utarbeidelsen av årsregnskapet til selskapet: Regnskapslovens alminnelige regler

### Årsregnskapet fastsatt av kompetent organ

Bekreftet av representant for selskapet: Henrik Melle  
Dato for fastsettelse av årsregnskapet: 19.06.2025

### Grunnlag for avgivelse

År 2024: Årsregnskapet er elektronisk innlevert  
År 2023: Tall er hentet fra elektronisk innlevert årsregnskap fra 2024

*Det er ikke krav til at årsregnskapet m.v. som sendes til Regnskapsregisteret er undertegnet. Kontrollen på at dette er utført ligger hos revisor/enhetens øverste organ. Sikkerheten ivaretas ved at innsender har rolle/rettighet for innsending av årsregnskapet via Altinn, og ved at det bekreftes at årsregnskapet er fastsatt av kompetent organ.*

Brønnøysundregistrene, 01.07.2025



### Resultatregnskap

Beløp i: NOK	Note	2024	2023
<b>RESULTATREGNSKAP</b>			
<b>Kostnader</b>			
Annen driftskostnad		18 269 605	23 784 996
<b>Sum kostnader</b>		<b>18 269 605</b>	<b>23 784 996</b>
<b>Driftsresultat</b>		<b>-18 269 605</b>	<b>-23 784 996</b>
<b>Finansinntekter og finanskostnader</b>			
Annen renteinntekt		93 180	19 459
Annen finansinntekt		1 816 500	
<b>Sum finansinntekter</b>		<b>1 909 680</b>	<b>19 459</b>
Nedskrivning av finansielle eiendeler			139 356
Rentekostnad til foretak i samme konsern		14 738 436	5 586 056
<b>Sum finanskostnader</b>		<b>14 738 436</b>	<b>5 725 412</b>
<b>Netto finans</b>		<b>-12 828 756</b>	<b>-5 705 953</b>
<b>Resultat før skattekostnad</b>		<b>-31 098 361</b>	<b>-29 490 949</b>
Skattekostnad på resultat	1		
<b>Årsresultat</b>		<b>-31 098 361</b>	<b>-29 490 949</b>
<b>Årsresultat etter minoritetsinteresser</b>		<b>-31 098 361</b>	<b>-29 490 949</b>
<b>Totalresultat</b>		<b>-31 098 361</b>	<b>-29 490 949</b>
<b>Overføringer og disponeringer</b>			
Overføring annen innskutt egenkapital	2		
Ordinært utbytte	2		
Konsernbidrag	2		
Avgitt konsernbidrag	2		
Udekket tap	2, 2		
Avsatt annen egenkapital	1, 2	-31 098 361	-29 490 949
Overført fra annen egenkapital	2		
<b>Sum overføringer og disponeringer</b>		<b>-31 098 361</b>	<b>-29 490 949</b>



## Resultatregnskap

<b>Beløp i: NOK</b>	<b>Note</b>	<b>2024</b>	<b>2023</b>
---------------------	-------------	-------------	-------------

---



## Balanse

Beløp i: NOK	Note	2024	2023
<b>BALANSE - EIENDELER</b>			
<b>Anleggsmidler</b>			
<b>Immaterielle eiendeler</b>			
Utsatt skattefordel	1		
<b>Finansielle anleggsmidler</b>			
Investering i datterselskap		39 000	39 000
Lån til foretak i samme konsern	4		
Investeringer i tilknyttet selskap		344 389 063	317 109 063
Investeringer i aksjer og andeler		2 227 700	2 227 700
Andre langsiktige fordringer	3		
<b>Sum finansielle anleggsmidler</b>		<b>346 655 763</b>	<b>319 375 763</b>
<b>Sum anleggsmidler</b>		<b>346 655 763</b>	<b>319 375 763</b>
<b>Omløpsmidler</b>			
<b>Varer</b>			
<b>Fordringer</b>			
Andre kortsiktige fordringer	3	2 393 180	5 200 000
Konsernfordringer	4, 4		
<b>Sum fordringer</b>		<b>2 393 180</b>	<b>5 200 000</b>
<b>Bankinnskudd, kontanter og lignende</b>			
Bankinnskudd, kontanter o.l.		198 762	495 046
<b>Sum bankinnskudd, kontanter og lignende</b>		<b>198 762</b>	<b>495 046</b>
<b>Sum omløpsmidler</b>		<b>2 591 942</b>	<b>5 695 046</b>
<b>SUM EIENDELER</b>		<b>349 247 705</b>	<b>325 070 809</b>

## BALANSE - EGENKAPITAL OG GJELD

### Egenkapital

#### Innskutt egenkapital



## Balanse

<b>Beløp i: NOK</b>	<b>Note</b>	<b>2024</b>	<b>2023</b>
Aksjekapital	2	27 318 545	27 318 545
Overkurs	2	43 340 475	43 340 475
Annen innskutt egenkapital	2	301 991	301 991
<b>Sum innskutt egenkapital</b>		<b>70 961 011</b>	<b>70 961 011</b>
<b>Opptjent egenkapital</b>			
Annen egenkapital	1, 2	43 757 326	74 855 687
<b>Sum opptjent egenkapital</b>		<b>43 757 326</b>	<b>74 855 687</b>
<b>Sum egenkapital</b>		<b>114 718 337</b>	<b>145 816 698</b>
<b>Gjeld</b>			
<b>Langsiktig gjeld</b>			
Utsatt skatt	1		
<b>Annen langsiktig gjeld</b>			
Langsiktig konserngjeld	4	229 036 209	152 297 773
<b>Sum annen langsiktig gjeld</b>		<b>229 036 209</b>	<b>152 297 773</b>
<b>Sum langsiktig gjeld</b>		<b>229 036 209</b>	<b>152 297 773</b>
<b>Kortsiktig gjeld</b>			
Leverandørgjeld			2 376
Betalbar skatt	1		
Kortsiktig konserngjeld	4	2 118 764	2 137 247
Annen kortsiktig gjeld		3 374 395	24 816 715
<b>Sum kortsiktig gjeld</b>		<b>5 493 159</b>	<b>26 956 338</b>
<b>Sum gjeld</b>		<b>234 529 368</b>	<b>179 254 111</b>
<b>SUM EGENKAPITAL OG GJELD</b>		<b>349 247 705</b>	<b>325 070 809</b>



## Brønnøysundregistrene

### ÅRSREGNSKAP FOR REGNSKAPSÅRET 2024 - GENERELL INFORMASJON

Journalnummer: 2025 589486

#### Enheten

Organisasjonsnummer: 826 335 912  
Organisasjonsform: Aksjeselskap  
Foretaksnavn: HELGELAND INDUSTRIUTVIKLING AS  
Forretningsadresse: K2  
Søndre gate 3  
8624 MO I RANA

#### Regnskapsår

Årsregnskapets periode: 01.01.2024 - 31.12.2024

#### Konsern

Mørselskap i konsern: Ja  
Konsernregnskap lagt ved: Nei

#### Regnskapsregler

Regler for små foretak benyttet: Ja  
Benyttet ved utarbeidelsen av  
årsregnskapet til selskapet: Regnskapslovens alminnelige regler

#### Årsregnskapet fastsatt av kompetent organ

Bekreftet av representant for selskapet: Henrik Melle  
Dato for fastsettelse av årsregnskapet: 19.06.2025

#### Grunnlag for avgivelse

År 2024: Årsregnskap er elektronisk innlevert.  
År 2023: Tall er hentet fra elektronisk innlevert årsregnskap fra 2024.

*Det er ikke krav til at årsregnskapet m.v. som sendes til Regnskapsregisteret er undertegnet. Kontrollen på at dette er utført ligger hos revisor/enhetens øverste organ. Sikkerheten ivaretas ved at innsender har rolle/rettighet for innsending av årsregnskapet via Altinn, og ved at det bekreftes at årsregnskapet er fastsatt av kompetent organ.*

Brønnøysundregistrene, 30.06.2025



Organisasjonsnr: 826 335 912  
HELGELAND INDUSTRIUTVIKLING AS

## RESULTATREGNSKAP

Beløp i: NOK	Note	2024	2023
<b>RESULTATREGNSKAP</b>			
<b>Kostnader</b>			
Annen driftskostnad		18 269 605	23 784 996
<b>Sum kostnader</b>		<b>18 269 605</b>	<b>23 784 996</b>
<b>Driftsresultat</b>		<b>-18 269 605</b>	<b>-23 784 996</b>
<b>Finansinntekter og finanskostnader</b>			
Annen renteinntekt		93 180	19 459
Annen finansinntekt		1 816 500	
<b>Sum finansinntekter</b>		<b>1 909 680</b>	<b>19 459</b>
Nedskrivning av finansielle eiendeler			139 356
Rentekostnad til foretak i samme konsern		14 738 436	5 586 056
<b>Sum finanskostnader</b>		<b>14 738 436</b>	<b>5 725 412</b>
<b>Netto finans</b>		<b>-12 828 756</b>	<b>-5 705 953</b>
<b>Resultat før skattekostnad</b>		<b>-31 098 361</b>	<b>-29 490 949</b>
Skattekostnad på resultat	1		
<b>Årsresultat</b>		<b>-31 098 361</b>	<b>-29 490 949</b>
<b>Årsresultat etter minoritetsinteresser</b>		<b>-31 098 361</b>	<b>-29 490 949</b>
<b>Totalresultat</b>		<b>-31 098 361</b>	<b>-29 490 949</b>
<b>Overføringer og disponeringer</b>			
Overføring annen innskutt egenkapital	2		
Ordinært utbytte	2		
Konsernbidrag	2		
Avgitt konsernbidrag	2		
Udekket tap	2, 2		
Avsatt annen egenkapital	1, 2	-31 098 361	-29 490 949
Overført fra annen egenkapital	2		
<b>Sum overføringer og disponeringer</b>		<b>-31 098 361</b>	<b>-29 490 949</b>



Organisasjonsnr: 826 335 912  
HELGELAND INDUSTRIUTVIKLING AS

## BALANSE

Beløp i: NOK	Note	2024	2023
<b>BALANSE - EIENDELER</b>			
<b>Anleggsmidler</b>			
<b>Immaterielle eiendeler</b>			
Utsatt skattefordel	1		
<b>Finansielle anleggsmidler</b>			
Investering i datterselskap		39 000	39 000
Lån til foretak i samme konsern	4		
Investeringer i tilknyttet selskap		344 389 063	317 109 063
Investeringer i aksjer og andeler		2 227 700	2 227 700
Andre langsiktige fordringer	3		
<b>Sum finansielle anleggsmidler</b>		<b>346 655 763</b>	<b>319 375 763</b>
<b>Sum anleggsmidler</b>		<b>346 655 763</b>	<b>319 375 763</b>
<b>Omløpsmidler</b>			
<b>Varer</b>			
<b>Fordringer</b>			
Andre kortsiktige fordringer	3	2 393 180	5 200 000
Konsernfordringer	4, 4		
<b>Sum fordringer</b>		<b>2 393 180</b>	<b>5 200 000</b>
<b>Bankinnskudd, kontanter og lignende</b>			
Bankinnskudd, kontanter o. l.		198 762	495 046
<b>Sum bankinnskudd, kontanter og lignende</b>		<b>198 762</b>	<b>495 046</b>
<b>Sum omløpsmidler</b>		<b>2 591 942</b>	<b>5 695 046</b>
<b>SUM EIENDELER</b>		<b>349 247 705</b>	<b>325 070 809</b>
<b>BALANSE - EGENKAPITAL OG GJELD</b>			
<b>Egenkapital</b>			
<b>Innskutt egenkapital</b>			
Aksjekapital	2	27 318 545	27 318 545
Overkurs	2	43 340 475	43 340 475
Annen innskutt egenkapital	2	301 991	301 991



<b>Sum innskutt egenkapital</b>		<b>70 961 011</b>	<b>70 961 011</b>
<b>Opptjent egenkapital</b>			
Annen egenkapital	1, 2	43 757 326	74 855 687
<b>Sum opptjent egenkapital</b>		<b>43 757 326</b>	<b>74 855 687</b>
<b>Sum egenkapital</b>		<b>114 718 337</b>	<b>145 816 698</b>
<b>Gjeld</b>			
<b>Langsiktig gjeld</b>			
Utsatt skatt	1		
<b>Annen langsiktig gjeld</b>			
Langsiktig konserngjeld	4	229 036 209	152 297 773
<b>Sum annen langsiktig gjeld</b>		<b>229 036 209</b>	<b>152 297 773</b>
<b>Sum langsiktig gjeld</b>		<b>229 036 209</b>	<b>152 297 773</b>
<b>Kortsiktig gjeld</b>			
Leverandørgjeld			2 376
Betalbar skatt	1		
Kortsiktig konserngjeld	4	2 118 764	2 137 247
Annen kortsiktig gjeld		3 374 395	24 816 715
<b>Sum kortsiktig gjeld</b>		<b>5 493 159</b>	<b>26 956 338</b>
<b>Sum gjeld</b>		<b>234 529 368</b>	<b>179 254 111</b>
<b>SUM EGENKAPITAL OG GJELD</b>		<b>349 247 705</b>	<b>325 070 809</b>



Organisasjonsnr: 826 335 912  
HELGELAND INDUSTRIUTVIKLING AS

NOTEOPPLYSNINGER - SELSKAP - alle poster oppgitt i hele tall

## Note

Antall årsverk i regnskapsåret  
0.00

Sum Beløp

Balanseført verdi 31.12. Varige driftsmidler Immaterielle eiend.

## Konsernregnskap

Morselskapet sitt navn

Forretningskontor for morselskapet

## Begrunnelse for at datterselskap er utelatt fra konsolideringen

Samlet beløp - tilknyttet selskap Årets Fjorårets

Samlet beløp - foretak i samme konsern Årets Fjorårets

Samlet beløp - foretak i samme konsern Årets Fjorårets

Samlet beløp - felles kontrollert virksomhet Årets Fjorårets

Pantstillelse Beløp

Beholdning av egne aksjer Antall Pålydende Andel av aksjek.



DocuSign Envelope ID: F881CCB0-594F-4A06-83E7-AC9AE4C87DDB

Årsregnskapet for  
**Helgeland Industriutvikling AS**

826 335 912

Regnskapsår  
01.01.2024 - 31.12.2024



DocuSign Envelope ID: F881CCB0-594F-4A06-83E7-AC9AE4C87DDB

<b>Resultatregnskap</b>			
Helgeland Industriutvikling AS			
	<b>Note</b>	<b>2024</b>	<b>2023</b>
<b>Driftsinntekter</b>			
<b>Driftskostnader</b>			
Annen driftskostnad		-18 269 605	-23 784 996
<b>Sum driftskostnader</b>		<b>-18 269 605</b>	<b>-23 784 996</b>
<b>Driftsresultat</b>		<b>-18 269 605</b>	<b>-23 784 996</b>
<b>Finansinntekter</b>			
Annen renteinntekt		93 180	19 459
Annen finansinntekt		1 816 500	0
<b>Sum finansinntekter</b>		<b>1 909 680</b>	<b>19 459</b>
<b>Finanskostnader</b>			
Nedskrivning av finansielle eiendeler		0	-139 356
Rentekostnad til foretak i samme konsern		-14 738 436	-5 586 056
<b>Sum finanskostnader</b>		<b>-14 738 436</b>	<b>-5 725 412</b>
<b>Resultat av finansposter</b>		<b>-12 828 756</b>	<b>-5 705 953</b>
<b>Resultat før skattekostnad</b>		<b>-31 098 361</b>	<b>-29 490 949</b>
<b>Årsresultat</b>		<b>-31 098 361</b>	<b>-29 490 949</b>
<b>Overføringer</b>			
Avsatt annen egenkapital	1, 2	-31 098 361	-29 490 949
<b>Sum overføringer</b>		<b>-31 098 361</b>	<b>-29 490 949</b>



DocuSign Envelope ID: F881CCB0-594F-4A06-83E7-AC9AE4C87DDB

## Balanse

Helgeland Industriutvikling AS

<b>EIENDELER</b>	<b>Note</b>	<b>31.12.2024</b>	<b>31.12.2023</b>
<b>Anleggsmidler</b>			
<b>Finansielle anleggsmidler</b>			
Investeringer i datterselskap		39 000	39 000
Investeringer i tilknyttet selskap		344 389 063	317 109 063
Investeringer i aksjer og andeler		2 227 700	2 227 700
<b>Sum finansielle anleggsmidler</b>		<b>346 655 763</b>	<b>319 375 763</b>
<b>Sum anleggsmidler</b>		<b>346 655 763</b>	<b>319 375 763</b>
<b>Omløpsmidler</b>			
<b>Fordringer</b>			
Andre kortsiktige fordringer	3	2 393 180	5 200 000
<b>Sum fordringer</b>		<b>2 393 180</b>	<b>5 200 000</b>
Bankinnskudd, kontanter o.l.		198 762	495 046
<b>Sum omløpsmidler</b>		<b>2 591 942</b>	<b>5 695 046</b>
<b>Sum eiendeler</b>		<b>349 247 705</b>	<b>325 070 809</b>



DocuSign Envelope ID: F881CCB0-594F-4A06-83E7-AC9AE4C87DDB

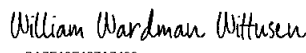
## Balanse

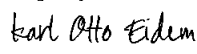
Helgeland Industrietvikling AS

<b>EGENKAPITAL OG GJELD</b>	<b>Note</b>	<b>31.12.2024</b>	<b>31.12.2023</b>
<b>Egenkapital</b>			
<b>Innskutt egenkapital</b>			
Aksjekapital	2	27 318 545	27 318 545
Overkurs	2	43 340 475	43 340 475
Annen innskutt egenkapital	2	301 991	301 991
<b>Sum innskutt egenkapital</b>		<b>70 961 011</b>	<b>70 961 011</b>
<b>Opptjent egenkapital</b>			
Annen egenkapital	1, 2	43 757 326	74 855 687
<b>Sum opptjent egenkapital</b>		<b>43 757 326</b>	<b>74 855 687</b>
<b>Sum egenkapital</b>		<b>114 718 337</b>	<b>145 816 698</b>
<b>Gjeld</b>			
<b>Annen langsiktig gjeld</b>			
Langsiktig konserngjeld	4	229 036 209	152 297 773
<b>Sum annen langsiktig gjeld</b>		<b>229 036 209</b>	<b>152 297 773</b>
<b>Kortsiktig gjeld</b>			
Leverandørgjeld		0	2 376
Annen kortsiktig gjeld		3 374 395	24 816 715
Kortsiktig konserngjeld	4	2 118 764	2 137 247
<b>Sum kortsiktig gjeld</b>		<b>5 493 159</b>	<b>26 956 338</b>
<b>Sum gjeld</b>		<b>234 529 368</b>	<b>179 254 111</b>
<b>Sum egenkapital og gjeld</b>		<b>349 247 705</b>	<b>325 070 809</b>

21.05.2025

Styret i Helgeland Industrietvikling AS

Signed by:  
  
-BA7E10F137A7422-  
William Wardman Wittusen  
styreleder

Signed by:  
  
-2F3071DCE702418-  
Karl Otto Eidem  
styremedlem



DocuSign Envelope ID: F881CCB0-594F-4A06-83E7-AC9AE4C87DDB

## Regnskapsprinsipper

Årsregnskapet er satt opp i samsvar med regnskapsloven og god regnskapsskikk for små foretak.

### Skatter

Skattekostnaden i resultatregnskapet omfatter både periodens betalbare skatt og endring i utsatt skatt. Utsatt skatt er beregnet med 22 % på grunnlag av de midlertidige forskjeller som eksisterer mellom regnskapsmessige og skattemessige verdier, samt ligningsmessig underskudd til fremføring ved utgangen av regnskapsåret. Skatteøkende og skattereduserende midlertidige forskjeller som reverserer eller kan reverseres i samme periode er utlignet og nettoført. Netto utsatt skattefordel balanseføres i den grad det er sannsynlig at denne kan bli nyttegjort.

### Klassifisering og vurdering av balanseposter

Eiendeler bestemt til varig eie eller bruk er klassifisert som anleggsmidler. Andre eiendeler er klassifisert som omløpsmidler. Fordringer som skal tilbakebetales innen et år er klassifisert som omløpsmidler. Ved klassifisering av kortsiktig og langsiktig gjeld er tilsvarende kriterier lagt til grunn. Omløpsmidler vurderes til laveste verdi av anskaffelseskost og virkelig verdi. Kortsiktig gjeld balanseføres til nominelt beløp på etableringstidspunktet. Kortsiktig gjeld oppskrives ikke til virkelig verdi som følge av renteendring. Anleggsmidler vurderes til anskaffelseskost, men nedskrives til virkelig verdi ved verdifall som ikke forventes å være forbigående. Anleggsmidler med begrenset økonomisk levetid avskrives planmessig. Langsiktig gjeld balanseføres til nominelt beløp på etableringstidspunktet.

### Fordringer

Kundefordringer og andre fordringer er oppført i balansen til pålydende etter fradrag for avsetning til forventet tap. Avsetning til tap gjøres på grunnlag av individuelle vurderinger av de enkelte fordringene.

### Investeringer

Investeringer i tilknyttede selskaper og aksjer er vurdert etter kostmetoden ettersom konsernet samlet ikke overstiger grensen for små foretak. Varige driftsmidler nedskrives til gjennvinnbart beløp ved verdifall som ikke forventes å være forbigående. Gjennvinnbart beløp er det høyeste av netto salgsverdi og verdi i bruk. Verdi i bruk er nåverdien av fremtidige kontantstrømmer knyttet til eiendelen. Nedskrivninger reverseres når grunnlaget for nedskrivning ikke lenger er til stede.



DocuSign Envelope ID: F881CCB0-594F-4A06-83E7-AC9AE4C87DDB

## Note 1 Skatt

<b>Årets skattekostnad</b>	<b>2024</b>	<b>2023</b>
Resultatført skatt på ordinært resultat:		
Betalbar skatt	0	0
Endring i utsatt skattefordel	0	0
<b>Skattekostnad ordinært resultat</b>	<b>0</b>	<b>0</b>
Skattepliktig inntekt:		
Resultat før skatt	-31 098 361	-29 490 949
Permanente forskjeller	-1 762 005	139 356
<b>Skattepliktig inntekt</b>	<b>-32 860 366</b>	<b>-29 351 593</b>
Betalbar skatt i balansen:		
Betalbar skatt på årets resultat	0	0
<b>Sum betalbar skatt i balansen</b>	<b>0</b>	<b>0</b>
Beregning av effektiv skattesats		
Resultat før skatt	-31 098 361	-29 490 949
Beregnet skatt av resultat før skatt	-6 841 639	-6 488 009
Skatteeffekt av permanente forskjeller	-387 641	30 658
<b>Sum</b>	<b>-7 229 280</b>	<b>-6 457 351</b>
Effektiv skattesats	23,2 %	21,9 %

Skatteeffekten av midlertidige forskjeller og underskudd til fremføring som har gitt opphav til utsatt skatt og utsatte skattefordeler, spesifisert på typer av midlertidige forskjeller

	<b>2024</b>	<b>2023</b>	<b>Endring</b>
Akkumulert fremførbart underskudd	-108 327 102	-75 466 736	-32 860 366
Inngår ikke i beregningen av utsatt skatt	108 327 102	75 466 736	32 860 366
<b>Utsatt skattefordel (22 %)</b>	<b>0</b>	<b>0</b>	<b>0</b>

Foretaket har valgt å ikke balanseføre utsatt skattefordel i samsvar med reglene for små foretak.

## Note 2 Egenkapital

	<b>Aksjekapital</b>	<b>Overkurs</b>	<b>Annen innskutt egenkapital</b>	<b>Annen egenkapital</b>	<b>Sum egenkapital</b>
Pr. 31.12.2023	27 318 545	43 340 475	301 991	74 855 687	145 816 698
Årets resultat				-31 098 361	-31 098 361
<b>Pr 31.12.2024</b>	<b>27 318 545</b>	<b>43 340 475</b>	<b>301 991</b>	<b>43 757 326</b>	<b>114 718 337</b>



DocuSign Envelope ID: F881CCB0-594F-4A06-83E7-AC9AE4C87DDB

### Note 3 Lån og sikkerhetsstillelse til ledende personer og lønn

Det er ikke gitt lån/sikkerhetsstillelse til medlemmer eller deler av styret, aksjeeier eller andre nærstående parter. Det har vært 0 sysselsatt i løpet av regnskapsåret.

### Note 4 Mellomværende med selskap i samme konsern

	<b>2024</b>	<b>2023</b>
Rentebærende langsiktig gjeld	-229 036 209	-154 103 042
Øvrig mellomværende	-2 118 764	0
<b>Sum</b>	<b>-231 154 973</b>	<b>-154 103 042</b>



Til generalforsamlingen i Helgeland Industrietvikling AS

## Uavhengig revisors beretning

### Konklusjon

Vi har revidert årsregnskapet for Helgeland Industrietvikling AS som viser et underskudd på kr 31 098 361,-. Årsregnskapet består av balanse per 31. desember 2024, resultatregnskap for regnskapsåret avsluttet per denne datoen og noter til årsregnskapet, herunder et sammendrag av viktige regnskapsprinsipper.

Etter vår mening

- oppfyller årsregnskapets gjeldende lovkrav, og
- gir årsregnskapet et rettviseende bilde av selskapets finansielle stilling per 31. desember 2024 og av dets resultater for regnskapsåret avsluttet per denne datoen i samsvar med regnskapslovens regler og god regnskapsskikk i Norge.

### Grunnlag for konklusjonen


Vi har gjennomført revisjonen i samsvar med den internasjonale revisjonsstandarden for revisjon av regnskap til mindre komplekse enheter (ISA for MKE). Våre oppgaver og plikter i henhold til ISA for MKE er beskrevet nedenfor under Revisors oppgaver og plikter ved revisjonen av årsregnskapet. Vi er uavhengige av selskapet i samsvar med kravene i relevante lover og forskrifter i Norge og International Code of Ethics for Professional Accountants (inkludert internasjonale uavhengighetsstandarder) utstedt av International Ethics Standards Board for Accountants (IESBA-reglene), og vi har overholdt våre øvrige etiske forpliktelser i samsvar med disse kravene. Innhentet revisjonsbevis er etter vår vurdering tilstrekkelig og hensiktsmessig som grunnlag for vår konklusjon.

### Ledelsens ansvar for årsregnskapet

Styret og daglig leder er ansvarlig for å utarbeide årsregnskapet og for at det gir et rettviseende bilde i samsvar med regnskapslovens regler og god regnskapsskikk i Norge. Ledelsen er også ansvarlig for slik intern kontroll som den finner nødvendig for å kunne utarbeide et årsregnskap som ikke inneholder vesentlig feilinformasjon, verken som følge av misligheter eller utilsiktede feil. Ved utarbeidelsen av årsregnskapet må ledelsen ta standpunkt til selskapets evne til fortsatt drift og opplyse om forhold av betydning for fortsatt drift. Forutsetningen om fortsatt drift skal legges til grunn for årsregnskapet så lenge det ikke er sannsynlig at virksomheten vil bli avvirket.

### Revisors oppgaver og plikter ved revisjonen av årsregnskapet

Vårt mål er å oppnå betryggende sikkerhet for at årsregnskapet som helhet ikke inneholder vesentlig feilinformasjon, verken som følge av misligheter eller utilsiktede feil, og å avgi en



revisjonsberetning som inneholder vår konklusjon. Betyggende sikkerhet er en høy grad av sikkerhet, men ingen garanti for at en revisjon utført i samsvar med ISA for MKE, alltid vil avdekke vesentlig feilinformasjon. Feilinformasjon kan oppstå som følge av misligheter eller utilsiktede feil. Feilinformasjon er å anse som vesentlig dersom den enkeltvis eller samlet med rimelighet kan forventes å påvirke de økonomiske beslutningene som brukerne foretar, på grunnlag av årsregnskapet.

For videre beskrivelse av revisors oppgaver og plikter vises det til <https://revisorforeningen.no/revisjonsberetninger>

Strømmen, 21. mai 2025  
Blom & Fossan AS

Christian Blom  
statsautorisert revisor