



ÅRSREGNSKAPET FOR REGNSKAPSÅRET 2017 - GENERELL INFORMASJON

Enheten

Organisasjonsnummer: 912 830 195
Organisasjonsform: Aksjeselskap
Foretaksnavn: BRYGGSELV KRISTIANSAND AS
Forretningsadresse: Barstølveien 36D
4636 KRISTIANSAND S

Regnskapsår

Årsregnskapets periode: 01.01.2017 - 31.12.2017

Konsern

Morselskap i konsern: Nei

Regnskapsregler

Regler for små foretak benyttet: Ja
Benyttet ved utarbeidelsen av årsregnskapet til selskapet: Regnskapslovens alminnelige regler

Årsregnskapet fastsatt av kompetent organ

Bekreftet av representant for selskapet: Trond Arne Crame
Dato for fastsettelse av årsregnskapet: 30.05.2018

Grunnlag for avgivelse

År 2017: Årsregnskapet er elektronisk innlevert
År 2016: Tall er hentet fra elektronisk innlevert årsregnskap fra 2017

Det er ikke krav til at årsregnskapet m.v. som sendes til Regnskapsregisteret er undertegnet. Kontrollen på at dette er utført ligger hos revisor/enhetens øverste organ. Sikkerheten ivaretas ved at innsender har rolle/rettighet for innsending av årsregnskapet via Altinn, og ved at det bekreftes at årsregnskapet er fastsatt av kompetent organ.

Brønnøysundregistrene, 24.09.2019



Resultatregnskap

Beløp i: NOK	Note	2017	2016
RESULTATREGNSKAP			
Inntekter			
Salgsinntekt		4 511 409	4 937 800
Annen driftsinntekt		3 335	-1 500
Sum inntekter		4 514 745	4 936 300
Kostnader			
Varekostnad	6	3 240 033	3 493 321
Lønnskostnad	3	1 015 850	936 502
Avskrivning	7	16 900	16 900
Annen driftskostnad	3, 6	570 911	517 554
Sum kostnader		4 843 694	4 964 278
Driftsresultat		-328 949	-27 979
Finansinntekter og finanskostnader			
Annen finansinntekt		370	155
Sum finansinntekter		370	155
Netto finans		370	155
Ordinært resultat før skattekostnad		-328 578	-27 823
Skattekostnad på ordinært resultat	9	-73 603	-3 986
Ordinært resultat etter skattekostnad		-254 976	-23 837
Årsresultat		-254 976	-23 837
Overføringer og disponeringer			
Udekket tap	8	-254 976	-23 837
Overføringer annen egenkapital	8		0
Sum overføringer og disponeringer		-254 976	-23 837



Balanse

Beløp i: NOK	Note	2017	2016
BALANSE - EIENDELER			
Anleggsmidler			
Immaterielle eiendeler			
Utsatt skattefordel	9	1 972	47 279
Sum immaterielle eiendeler		1 972	47 279
Varige driftsmidler			
Driftsløsøre, inventar, verktøy, kontormaskiner ol	7	23 900	40 800
Sum varige driftsmidler		23 900	40 800
Finansielle anleggsmidler			
Andre fordringer		60 681	60 620
Sum finansielle anleggsmidler		60 681	60 620
Sum anleggsmidler		86 553	148 699
Omløpsmidler			
Varer			
Sum varer		632 630	961 608
Fordringer			
Kundefordringer		11 363	25 827
Andre fordringer	5	540 718	12 382
Sum fordringer		552 081	38 209
Bankinnskudd, kontanter og lignende			
Sum bankinnskudd, kontanter og lignende	4	168 290	104 888
Sum omløpsmidler		1 353 000	1 104 705
SUM EIENDELER		1 439 553	1 253 404

BALANSE - EGENKAPITAL OG GJELD

Egenkapital



Balanse

Beløp i: NOK	Note	2017	2016
Innskutt egenkapital			
Aksjekapital	2, 8	100 000	100 000
Annen innskutt egenkapital	8	389 424	-8 666
Sum innskutt egenkapital		489 424	91 334
Opptjent egenkapital			
Udekket tap	8	-401 807	-146 831
Sum opptjent egenkapital	8	-401 807	-146 832
Sum egenkapital		87 617	-55 498
Sum langsiktig gjeld		0	0
Kortsiktig gjeld			
Leverandørgjeld	5	1 084 057	1 027 209
Skyldige offentlige avgifter	4	78 155	76 138
Annen kortsiktig gjeld	5	189 724	205 554
Sum kortsiktig gjeld		1 351 936	1 308 901
Sum gjeld		1 351 936	1 308 901
SUM EGENKAPITAL OG GJELD		1 439 553	1 253 404



Bryggselv Kristiansand AS

Org.nr: 912830195

Årsrapport for 2017

- Årsregnskap**
- Resultatregnskap**
- Balanse**
- Noter**



Bryggselv Kristiansand AS

Org.nr: 912830195

Resultatregnskap

	Note	2017	2016
Driftsinntekter			
Salgsinntekt		4 511 409	4 937 800
Annen driftsinntekt		3 335	-1 500
Sum driftsinntekter		<u>4 514 745</u>	<u>4 936 300</u>
Driftskostnader			
Varekostnad	6	3 240 033	3 493 321
Lønnskostnad	3	1 015 850	936 502
Avskrivning	7	16 900	16 900
Annen driftskostnad	3, 6	570 911	517 554
Sum driftskostnader		<u>4 843 694</u>	<u>4 964 278</u>
Driftsresultat		<u>-328 949</u>	<u>-27 979</u>
Finansinntekter og finanskostnader			
Annen finansinntekt		<u>370</u>	<u>155</u>
Ordinært resultat før skattekostnad		<u>-328 578</u>	<u>-27 823</u>
Skattekostnad på ordinært resultat	9	<u>-73 603</u>	<u>-3 986</u>
Årsresultat		<u>-254 976</u>	<u>-23 837</u>
Overføringer og disponeringer			
Overføringer annen egenkapital	8	0	0
Udekket tap	8	<u>-254 976</u>	<u>-23 837</u>
Sum disponert		<u>-254 976</u>	<u>-23 837</u>

Side 2



Bryggseiv Kristiansand AS

Org.nr: 912830195

Balanse pr. 31. desember

	Note	2017	2016
Anleggsmidler			
<i>Immaterielle eiendeler</i>			
Utsatt skattefordel	9	1 972	47 279
Sum immaterielle eiendeler		<u>1 972</u>	<u>47 279</u>
<i>Varige driftsmidler</i>			
Driftsløsøre, inventar, verktøy, kontormaskiner ol	7	23 900	40 800
Sum varige driftsmidler		<u>23 900</u>	<u>40 800</u>
<i>Finansielle anleggsmidler</i>			
Andre fordringer		60 681	60 620
Sum finansielle anleggsmidler		<u>60 681</u>	<u>60 620</u>
Sum anleggsmidler		<u>86 553</u>	<u>148 699</u>
Omløpsmidler			
Varer		<u>632 630</u>	<u>961 608</u>
<i>Fordringer</i>			
Kundefordringer		11 363	25 827
Andre fordringer	5	540 718	12 382
Sum fordringer		<u>552 081</u>	<u>38 209</u>
Bankinnskudd, kontanter og lignende	4	<u>168 290</u>	<u>104 888</u>
Sum omløpsmidler		<u>1 353 000</u>	<u>1 104 705</u>
Sum eiendeler		<u>1 439 553</u>	<u>1 253 404</u>

Side 3




Bryggselv Kristiansand AS


Org.nr: 912830195


Balanse pr. 31. desember

	Note	2017	2016
Egenkapital			
<i>Innskutt egenkapital</i>			
Aksjekapital	2, 8	100 000	100 000
Annen innskutt egenkapital	8	389 424	-8 666
Sum innskutt egenkapital		<u>489 424</u>	<u>91 334</u>
<i>Opptjent egenkapital</i>			
Udekket tap	8	-401 807	-146 831
Sum opptjent egenkapital		<u>-401 807</u>	<u>-146 832</u>
Sum egenkapital		<u>87 617</u>	<u>-55 498</u>
Gjeld			
<i>Kortsiktig gjeld</i>			
Leverandørgjeld	5	1 084 057	1 027 209
Skyldige offentlige avgifter	4	78 155	76 138
Annen kortsiktig gjeld	5	189 724	205 554
Sum kortsiktig gjeld		<u>1 351 936</u>	<u>1 308 901</u>
Sum gjeld		<u>1 351 936</u>	<u>1 308 901</u>
Sum egenkapital og gjeld		<u>1 439 553</u>	<u>1 253 404</u>


Erik Schønsee
styremedlem

Kristiansand, 30. mai 2018


Trond Arne Crame
styreleder


Torstein Kvale
Daglig leder



Bryggselv Kristiansand AS

Org.nr: 912830195

Noter til regnskapet for 2017

Note 1 - Regnskapsprinsipper

Årsregnskapet er satt opp i samsvar med regnskapslovens bestemmelser og god regnskapsskikk for små foretak.

Salgsinntekter

Inntektsføring ved salg av varer skjer på leveringstidspunktet.

Klassifisering og vurdering av balanseposter

Omløpsmidler og kortsiktig gjeld omfatter poster som forfaller til betaling innen ett år etter balansedagen, samt poster som knytter seg til varekretsløpet. Øvrige poster er klassifisert som anleggsmiddel/langsiktig gjeld.

Omløpsmidler vurderes til laveste av anskaffelseskost og virkelig verdi. Kortsiktig gjeld balanseføres til nominelt beløp på etableringstidspunktet.

Anleggsmidler vurderes til anskaffelseskost, men nedskrives til virkelig verdi ved verdifall som ikke forventes å være forbigående. Anleggsmidler med begrenset økonomisk levetid avskrives planmessig. Langsiktig gjeld balanseføres til nominelt beløp på etableringstidspunktet.

Fordringer

Kundefordringer og andre fordringer er oppført i balansen til pålydende etter fradrag for avsetning til forventet tap.

Varebeholdninger

Lager av innkjøpte varer er verdsatt til laveste av anskaffelseskost og virkelig verdi. Det foretas nedskrivning for påregnelig ukurans.

Varige driftsmidler

Varige driftsmidler balanseføres og avskrives over driftsmidlets forventede økonomiske levetid. Direkte vedlikehold av driftsmidler kostnadsføres løpende under driftskostnader, mens påkostninger eller forbedringer tillegges driftsmidlets kostpris og avskrives i takt med driftsmidlet. Dersom gjenvinnbart beløp av driftsmiddelet er lavere enn balanseført verdi foretas nedskrivning til gjenvinnbart beløp. Gjenvinnbart beløp er det høyeste av netto salgsverdi og verdi i bruk. Verdi i bruk er nåverdien av de fremtidige kontantstrømmene som eiendelen vil generere.

Skatter

Skattekostnaden i resultatregnskapet omfatter både periodens betalbare skatt og endring i utsatt skatt. Utsatt skatt er beregnet med 23% på grunnlag av de midlertidige forskjeller som eksisterer mellom regnskapsmessige og skattemessige verdier, samt ligningsmessig underskudd til fremføring ved utgangen av regnskapsåret. Skatteøkende og skattereduserende midlertidige forskjeller som reverserer eller kan reversere i samme periode er utlignet og nettoført. Netto utsatt skattefordel balanseføres i den grad det er sannsynlig at denne kan bli nyttiggjort.



Bryggselv Kristiansand AS

Org.nr: 912830195

Noter til regnskapet for 2017

Note 2 - Aksjekapital og aksjonærinformasjon

Aksjekapitalen består av:

	Antall	Pålydende	Balanseført
Ordinære aksjer	100 000	1 kr	100 000

Oversikt over aksjonærene i selskapet pr. 31.12:

	Ordinære aksjer	Eierandel	Stemmeandel
CraftCo AS	100 000	100 %	100 %

Note 3 - Lønnskostnader, antall ansatte og lån til ansatte

Lønnskostnader	2017	2016
Lønninger	858 785	773 464
Arbeidsgiveravgift	125 522	112 143
Pensjonskostnader	14 336	13 973
Andre ytelser	17 207	36 922
Sum	<u>1 015 850</u>	<u>936 502</u>

Selskapet har i regnskapsåret sysselsatt totalt 3,8 årsverk.

Ytelser til ledende personer

	Lønn	Pensjonsutgifter	Andre godtgjørelser
Daglig leder	411 076	8 105	622

Selskapet er pliktig til å ha tjenstepensjonsordning etter lov om obligatorisk tjenstepensjon. Selskapets pensjonsordninger tilfredsstiller kravene i denne lov.

Lån og sikkerhetsstillelse til ledende ansatte, tillitsvalgte og aksjeeiere mv.

Det er ikke ytt lån eller stilt sikkerhet til fordel for ledende ansatte, medlemmer av styret eller aksjeeiere.

Selskapet har fravalgt revisjon og har derfor ingen kostnader knyttet til dette.

Note 4 - Bankinnskudd

	2017
Bundne skattetrekksmidler utgjør	25 548

Innestående på skattetrekkkonto er tilstrekkelig til å dekke skyldig forskuddstrekk.



Bryggselv Kristiansand AS

Org.nr: 912830195

Noter til regnskapet for 2017

Note 5 - Mellomværende med selskap i samme konsern og tilknyttet selskap

	2017	2016
<i>Fordringer</i>		
Kortsiktig fordring på selskap i samme konsern	517 000	0
<i>Gjeld</i>		
Leverandørgjeld til selskap i samme konsern	1 038 833	1 007 932
Kortsiktig gjeld til selskap i samme konsern	76 285	60 022
Sum	<u>1 115 118</u>	<u>1 067 954</u>

Note 6 - Nærstående parter

Selskapet har kjøpt varer for videresalg av morselskapet CraftCo AS. I 2017 utgjorde varekjøpet kroner 2 885 073.

Selskapet har kjøpt administrasjonstjenester av morselskapet CraftCo AS. I 2017 er det kostnadsført kroner 160 183 for disse tjenestene.

Selskapet har i 2017 kjøpt rådgivningstjenester for kr 39 192 av Co-partner AS som er deleiet av styrets leder Trond Crame.

Note 7 - Varige driftsmidler

	Driftsløsøre, inventar, verktøy mm.	Sum
Anskaffelseskost 01.01.2017	84 269	84 269
Anskaffelseskost 31.12.2017	84 269	84 269
Akk.avskrivning 31.12.2017	-60 369	-60 369
Balanseført pr. 31.12.2017	23 900	23 900
Årets avskrivninger	16 900	16 900
Økonomisk levetid	5 år	
Avskrivningsplan	Lineær	



Bryggselv Kristiansand AS

Org.nr: 912830195

Noter til regnskapet for 2017

Note 8 - Egenkapital

	Aksjekapital	Annen innskutt egenkapital	Udekket tap	Sum
Egenkapital 01.01.	100 000	-8 666	-146 831	-55 497
Årsresultat	0	0	-254 976	-254 976
Mottatt konsernbidrag	0	398 090	0	398 090
Egenkapital 31.12.	100 000	389 424	-401 807	87 617

Note 9 - Skatt

<i>Årets skattekostnad fordeler seg på:</i>	2017	2016
Årets skatteeffekt av endret skattesats	86	1 970
Endring utsatt skatt	-78 858	-5 956
Årets totale skattekostnad	<u>-78 772</u>	<u>-3 986</u>
 <i>Beregning av årets skattegrunnlag:</i>	2017	2016
Ordinært resultat før skattekostnad	-328 579	-27 823
Permanente forskjeller	0	4 000
Endring i midlertidige forskjeller	8 951	6 965
Alminnelig inntekt	-319 628	-16 858
Anvendt fremførbart underskudd	-197 372	0
Mottatt konsernbidrag	517 000	0
Årets skattegrunnlag	<u>0</u>	<u>-16 858</u>
 <i>Oversikt over midlertidige forskjeller</i>	2017	2016
Driftsmidler inkl goodwill	-7 896	1 055
Sum	<u>-7 896</u>	<u>1 055</u>
Akkumulert fremførbart underskudd før konsernbidrag	-679	-198 051
Netto midlertidige forskjeller pr 31.12	<u>-8 575</u>	<u>-196 996</u>
 Utsatt skattefordel/Utsatt skatt (23% for i år, 24% for i fjor)	-1 972	-47 279