



## ÅRSREGNSKAPET FOR REGNSKAPSÅRET 2023 - GENERELL INFORMASJON

### Enheten

Organisasjonsnummer: 923 842 756  
Organisasjonsform: Aksjeselskap  
Foretaksnavn: NORTH SEA GIANT II AS  
Forretningsadresse: Kvaløya 18  
5385 BAKKASUND

### Regnskapsår

Årsregnskapets periode: 01.01.2023 - 31.12.2023

### Konsern

Morselskap i konsern: Nei

### Regnskapsregler

Regler for små foretak benyttet: Ja  
Benyttet ved utarbeidelsen av årsregnskapet til selskapet: Regnskapslovens alminnelige regler

### Årsregnskapet fastsatt av kompetent organ

Bekreftet av representant for selskapet: Knut Klepsvik  
Dato for fastsettelse av årsregnskapet: 30.05.2024

### Grunnlag for avgivelse

År 2023: Årsregnskapet er elektronisk innlevert  
År 2022: Tall er hentet fra elektronisk innlevert årsregnskap fra 2023

*Det er ikke krav til at årsregnskapet m.v. som sendes til Regnskapsregisteret er undertegnet. Kontrollen på at dette er utført ligger hos revisor/enhetens øverste organ. Sikkerheten ivaretas ved at innsender har rolle/rettighet for innsending av årsregnskapet via Altinn, og ved at det bekreftes at årsregnskapet er fastsatt av kompetent organ.*

Brønnøysundregistrene, 04.06.2025



## Resultatregnskap

Beløp i: NOK	Note	2023	2022
<b>RESULTATREGNSKAP</b>			
<b>Inntekter</b>			
Salgsinntekt	1	136 273 744	168 692 835
<b>Sum inntekter</b>		<b>136 273 744</b>	<b>168 692 835</b>
<b>Kostnader</b>			
Drift skip	5	68 226 579	94 350 681
Avskrivning driftsmidler	4	19 973 940	17 347 232
Annen driftskostnad		914 683	11 379 736
<b>Sum kostnader</b>		<b>89 115 202</b>	<b>123 077 649</b>
<b>Driftsresultat</b>		<b>47 158 542</b>	<b>45 615 186</b>
<b>Finansinntekter og finanskostnader</b>			
Renteinntekt fra foretak i samme konsern		2 325 882	
Annen renteinntekt		60 135	487 236
Annen finansinntekt		4 183 974	3 605 432
<b>Sum finansinntekter</b>		<b>6 569 991</b>	<b>4 092 667</b>
Rentekostnad til foretak i samme konsern	5	15 907 510	14 853 509
Annen rentekostnad		310	58 762
Annen finanskostnad		2 659 276	1 223 016
<b>Sum finanskostnader</b>		<b>18 567 097</b>	<b>16 135 286</b>
<b>Netto finans</b>		<b>-11 997 106</b>	<b>-12 042 619</b>
<b>Ordinært resultat før skattekostnad</b>		<b>35 161 436</b>	<b>33 572 567</b>
Skattekostnad på resultat	3	-505 574	588 763
<b>Ordinært resultat etter skattekostnad</b>		<b>35 667 010</b>	<b>32 983 804</b>
<b>Årsresultat</b>		<b>35 667 010</b>	<b>32 983 804</b>
<b>Årsresultat etter minoritetsinteresser</b>		<b>35 667 010</b>	<b>32 983 804</b>
<b>Totalresultat</b>		<b>35 667 010</b>	<b>32 983 804</b>



## Resultatregnskap

<b>Beløp i: NOK</b>	<b>Note</b>	<b>2023</b>	<b>2022</b>
<b>Overføringer og disponeringer</b>			
Avsatt til annen egenkapital		35 667 010	32 983 804
<b>Sum overføringer og disponeringer</b>		<b>35 667 010</b>	<b>32 983 804</b>



## Balanse

Beløp i: NOK	Note	2023	2022
<b>BALANSE - EIENDELER</b>			
<b>Anleggsmidler</b>			
<b>Immaterielle eiendeler</b>			
Utsatt skattefordel	3		
<b>Varige driftsmidler</b>			
Skip	4, 5	626 596 962	626 021 639
<b>Sum varige driftsmidler</b>		<b>626 596 962</b>	<b>626 021 639</b>
<b>Sum anleggsmidler</b>		<b>626 596 962</b>	<b>626 021 639</b>
<b>Omløpsmidler</b>			
<b>Varer</b>			
<b>Sum varer</b>		<b>1 944 999</b>	<b>4 894 761</b>
<b>Fordringer</b>			
Kundefordringer		7 183 173	870 398
Andre kortsiktige fordringer		972 759	3 734
Konsernfordringer	5	48 959 405	58 974 415
<b>Sum fordringer</b>		<b>57 115 337</b>	<b>59 848 547</b>
<b>Bankinnskudd, kontanter og lignende</b>			
Bankinnskudd	5	22 774 473	6 490 505
<b>Sum bankinnskudd, kontanter og lignende</b>		<b>22 774 473</b>	<b>6 490 505</b>
<b>Sum omløpsmidler</b>		<b>81 834 810</b>	<b>71 233 813</b>
<b>SUM EIENDELER</b>		<b>708 431 772</b>	<b>697 255 453</b>
<b>BALANSE - EGENKAPITAL OG GJELD</b>			
<b>Egenkapital</b>			
<b>Innskutt egenkapital</b>			
Aksjekapital	6	2 000 000	2 000 000
Overkurs		311 000 000	351 000 000



## Balanse

<b>Beløp i: NOK</b>	<b>Note</b>	<b>2023</b>	<b>2022</b>
<b>Sum innskutt egenkapital</b>		<b>313 000 000</b>	<b>353 000 000</b>
<b>Opptjent egenkapital</b>			
Annen egenkapital		68 634 627	32 967 617
<b>Sum opptjent egenkapital</b>		<b>68 634 627</b>	<b>32 967 617</b>
<b>Sum egenkapital</b>	7	<b>381 634 627</b>	<b>385 967 617</b>
<b>Gjeld</b>			
<b>Langsiktig gjeld</b>			
<b>Annen langsiktig gjeld</b>			
Langsiktig konserngjeld	5	291 950 000	291 950 000
<b>Sum annen langsiktig gjeld</b>		<b>291 950 000</b>	<b>291 950 000</b>
<b>Sum langsiktig gjeld</b>		<b>291 950 000</b>	<b>291 950 000</b>
<b>Kortsiktig gjeld</b>			
Leverandørgjeld		1 571 027	712 387
Betalbar skatt	3	59 366	584 197
Kortsiktig konserngjeld	5	9 761 119	4 446 291
Annen kortsiktig gjeld		23 455 633	13 594 961
<b>Sum kortsiktig gjeld</b>		<b>34 847 145</b>	<b>19 337 836</b>
<b>Sum gjeld</b>		<b>326 797 145</b>	<b>311 287 836</b>
<b>SUM EGENKAPITAL OG GJELD</b>		<b>708 431 772</b>	<b>697 255 453</b>



## Brønnøysundregistrene

### ÅRSREGNSKAP FOR REGNSKAPSÅRET 2023 - GENERELL INFORMASJON

Journalnummer: 2024 470556

#### Enheten

Organisasjonsnummer: 923 842 756  
Organisasjonsform: Aksjeselskap  
Foretaksnavn: NORTH SEA GIANT II AS  
Forretningsadresse: Kvaløya 18  
5385 BAKKASUND

#### Regnskapsår

Årsregnskapets periode: 01.01.2023 - 31.12.2023

#### Konsern

Morselskap i konsern: Nei

#### Regnskapsregler

Regler for små foretak benyttet: Ja  
Benyttet ved utarbeidelsen av  
årsregnskapet til selskapet: Regnskapslovens alminnelige regler

#### Årsregnskapet fastsatt av kompetent organ

Bekreftet av representant for selskapet: Knut Klepsvik  
Dato for fastsettelse av årsregnskapet: 30.05.2024

#### Grunnlag for avgivelse

År 2023: Årsregnskap er elektronisk innlevert.  
År 2022: Tall er hentet fra elektronisk innlevert årsregnskap fra 2023.

*Det er ikke krav til at årsregnskapet m.v. som sendes til Regnskapsregisteret er undertegnet. Kontrollen på at dette er utført ligger hos revisor/enhetens øverste organ. Sikkerheten ivaretas ved at innsender har rolle/rettighet for innsending av årsregnskapet via Altinn, og ved at det bekreftes at årsregnskapet er fastsatt av kompetent organ.*

Brønnøysundregistrene, 14.06.2024



Organisasjonsnr: 923 842 756  
NORTH SEA GIANT II AS

## RESULTATREGNSKAP

<b>Beløp i: NOK</b>	<b>Note</b>	<b>2023</b>	<b>2022</b>
<b>RESULTATREGNSKAP</b>			
<b>Inntekter</b>			
Salgsinntekt	1	136 273 744	168 692 835
<b>Sum inntekter</b>		<b>136 273 744</b>	<b>168 692 835</b>
<b>Kostnader</b>			
Drift skip	5	68 226 579	94 350 681
Avskrivning driftsmidler	4	19 973 940	17 347 232
Annen driftskostnad		914 683	11 379 736
<b>Sum kostnader</b>		<b>89 115 202</b>	<b>123 077 649</b>
<b>Driftsresultat</b>		<b>47 158 542</b>	<b>45 615 186</b>
<b>Finansinntekter og finanskostnader</b>			
Renteinntekt fra foretak i samme konsern		2 325 882	
Annen renteinntekt		60 135	487 236
Annen finansinntekt		4 183 974	3 605 432
<b>Sum finansinntekter</b>		<b>6 569 991</b>	<b>4 092 667</b>
Rentekostnad til foretak i samme konsern	5	15 907 510	14 853 509
Annen rentekostnad		310	58 762
Annen finanskostnad		2 659 276	1 223 016
<b>Sum finanskostnader</b>		<b>18 567 097</b>	<b>16 135 286</b>
<b>Netto finans</b>		<b>-11 997 106</b>	<b>-12 042 619</b>
<b>Ordinært resultat før skattekostnad</b>		<b>35 161 436</b>	<b>33 572 567</b>
Skattekostnad på resultat	3	-505 574	588 763
<b>Ordinært resultat etter skattekostnad</b>		<b>35 667 010</b>	<b>32 983 804</b>
<b>Årsresultat</b>		<b>35 667 010</b>	<b>32 983 804</b>
<b>Årsresultat etter minoritetsinteresser</b>		<b>35 667 010</b>	<b>32 983 804</b>
<b>Totalresultat</b>		<b>35 667 010</b>	<b>32 983 804</b>
<b>Overføringer og disponeringer</b>			
Avsatt til annen egenkapital		35 667 010	32 983 804
<b>Sum overføringer og disponeringer</b>		<b>35 667 010</b>	<b>32 983 804</b>



Organisasjonsnr: 923 842 756  
NORTH SEA GIANT II AS

## BALANSE

Beløp i: NOK Note 2023 2022

### BALANSE - EIENDELER

#### Anleggsmidler

##### Immaterielle eiendeler

Utsatt skattefordel 3

##### Varige driftsmidler

Skip 4, 5 626 596 962 626 021 639

Sum varige driftsmidler 626 596 962 626 021 639

Sum anleggsmidler 626 596 962 626 021 639

#### Omløpsmidler

##### Varer

Sum varer 1 944 999 4 894 761

##### Fordringer

Kundefordringer 7 183 173 870 398

Andre kortsiktige fordringer 972 759 3 734

Konsernfordringer 5 48 959 405 58 974 415

Sum fordringer 57 115 337 59 848 547

##### Bankinnskudd, kontanter og lignende

Bankinnskudd 5 22 774 473 6 490 505

Sum bankinnskudd, kontanter og lignende 22 774 473 6 490 505

Sum omløpsmidler 81 834 810 71 233 813

SUM EIENDELER 708 431 772 697 255 453

### BALANSE - EGENKAPITAL OG GJELD

#### Egenkapital

##### Innskutt egenkapital

Aksjekapital 6 2 000 000 2 000 000

Overkurs 311 000 000 351 000 000

Sum innskutt egenkapital 313 000 000 353 000 000

##### Opptjent egenkapital

Annen egenkapital 68 634 627 32 967 617

Sum opptjent egenkapital 68 634 627 32 967 617

Sum egenkapital 7 381 634 627 385 967 617

#### Gjeld



<b>Langsiktig gjeld</b>			
<b>Annen langsiktig gjeld</b>			
Langsiktig konserngjeld	5	291 950 000	291 950 000
<b>Sum annen langsiktig gjeld</b>		<b>291 950 000</b>	<b>291 950 000</b>
<b>Sum langsiktig gjeld</b>		<b>291 950 000</b>	<b>291 950 000</b>
<b>Kortsiktig gjeld</b>			
Leverandørgjeld		1 571 027	712 387
Betalbar skatt	3	59 366	584 197
Kortsiktig konserngjeld	5	9 761 119	4 446 291
Annen kortsiktig gjeld		23 455 633	13 594 961
<b>Sum kortsiktig gjeld</b>		<b>34 847 145</b>	<b>19 337 836</b>
<b>Sum gjeld</b>		<b>326 797 145</b>	<b>311 287 836</b>
<b>SUM EGENKAPITAL OG GJELD</b>		<b>708 431 772</b>	<b>697 255 453</b>



Organisasjonsnr: 923 842 756  
NORTH SEA GIANT II AS

NOTEOPPLYSNINGER - SELSKAP - alle poster oppgitt i hele tall

**Note**

1

Antall årsverk i regnskapsåret  
0.00

Sum Beløp

Balanseført verdi 31.12. Varige driftsmidler Immaterielle eiend.

**Konsernregnskap**

Morselskapet sitt navn

Forretningskontor for morselskapet

**Begrunnelse for at datterselskap er utelatt fra konsolideringen**

Samlet beløp - tilknyttet selskap Årets Fjorårets

Samlet beløp - foretak i samme konsern Årets Fjorårets

Samlet beløp - foretak i samme konsern Årets Fjorårets

Samlet beløp - felles kontrollert virksomhet Årets Fjorårets

Pantstillelse Beløp

Beholdning av egne aksjer Antall Pålydende Andel av aksjek.



# **NORTH SEA GIANT II AS**

## **ÅRSREGNSKAP 2023**

Org.nr 923 842 756



## NORTH SEA GIANT II AS

### STYRETS ÅRSBERETNING FOR 2023

#### Virksomhetens art

North Sea Giant II AS er et selskap som driver med finansiering og investering i tilknytning til skipsfartsvirksomhet.

Selskapet har forretningskontor på Bakkasund i Austevoll.

Selskapets forretningside og strategi er å være en trygg og langsiktig leverandør av offshore servicetjenester med hovedfokus på avanserte offshorefartøy i kombinasjon med høyt kvalifisert personell.

#### Fortsatt drift

Styret mener det er riktig å legge forutsetningen om fortsatt drift av selskapet til grunn for avleggelsen av årsregnskapet.

#### Fremtidig utvikling

Med krig i Europa og økende fokus på energisikkerhet i tillegg til mange år med underinvestering i olje og gass så ser vi at markedet er i gradvis bedring. Mange befraktere sikrer seg kapasitet og tar inn fartøyer på lengre kontrakter enn tidligere, og vi forventer at markedet strammer seg ytterligere til fra 2024 og årene fremover. Vi forventer høyere utilization og dagrater for offshore flåten i årene fremover.

Selskapets skip er på kontrakt og har god kontraktsdekning i 2024.

#### Om årsregnskapet

Styret er av den oppfatning at årsregnskapet gir et riktig bilde av selskapets virksomhet.

Selskapet arbeider aktivt med å utvikle virksomheten med effektiv drift av selskapets skip. Selskapet arbeider også videre med kostnadseffektivisering for å være konkurransedyktig leverandør på lang sikt.

Selskapets omsetning var på MNOK 136 (MNOK 169). Driftsresultatet for året viser et overskudd på MNOK 47 (MNOK 46). Årsresultatet viser et overskudd på MNOK 36 (MNOK 33).

Totalkapitalen var ved utgangen av året MNOK 708 (MNOK 697). Egenkapitalandelen var ved utgangen av året 54 % (55%).

Netto kontantstrøm fra operasjonelle aktiviteter var på MNOK 77 (MNOK 297). Netto kontantstrøm fra investeringsaktiviteter utgjorde MNOK - 21 (MNOK -643) og kontantstrøm fra finansieringsaktiviteter utgjorde MNOK - 40 (MNOK 352).

#### Finansiell risiko

##### Valutarisiko

Selskapet er i liten grad eksponert for endringer i valutakurser.

##### Renterisiko

Selskapet er i liten grad eksponert mot endringer i rentenivået. Endringer i rentenivået kan påvirke investeringsmulighetene i fremtidige perioder.

##### Kreditrisiko

Selskapets kreditrisiko vurderes å være lav da selskapets kunde historisk sett har vist god evne til å oppfylle sine forpliktelser, samt har en god kreditt-rating. En vedvarende svak oljepris og fortsatt krevende markeder kan medføre en høyere kreditrisiko på sikt.

##### Finansiell- og likviditetsrisiko

Selskapet er eksponert for finansierings- og likviditetsrisiko gjennom behovet for løpende finansiering. Det er sikret langsiktig finansiering gjennom morselskapet, og styret vurderer likviditeten i både selskapet som tilfredsstillende, og det er ikke besluttet å innføre tiltak som endrer likviditetsrisiko.

##### Markeds- og prisrisiko

Selskapet er eksponert for kostnadsøkninger. Selskapet arbeider kontinuerlig med å redusere prisrisiko ved å inngå nye avtaler med leverandører.

Selskapet er eksponert for markedsrisiko som kan medføre lavere utnyttelsesgrad og inntjening fra selskapet kjernevirksomhet. Denne risikoen er redusert ved å inngå langsiktige kontrakter for selskapets skip.

Selskapet arbeider kontinuerlig med å videreføre sin strategi som innebærer langsiktige kontrakter for selskapets skip.

#### Arbeidsmiljøet

Selskapet har ingen fast ansatte. Alt personell på selskapets skips er innleid personell.

Selskapet har høyt fokus på helse, sikkerhet og arbeidsmiljø. Selskapets leverandører arbeider fortløpende med forbedringer og bruker mye ressurser på trening og bevisstgjøring for å unngå skader og ulykker i fremtiden.

Det har ikke forekommet alvorlige skader eller arbeidsulykker i 2023.

#### Åpenhetsloven

Redegjørelsen av aktsomhetsvurderinger er publisert på selskapets hjemmeside.



## Diskriminering

Diskrimineringslovens formål er å fremme likestilling, sikre like muligheter og rettigheter og å hindre diskriminering på grunn av etnisitet, nasjonal opprinnelse, avstamning, hudfarge, språk, religion og livssyn. Selskapet og selskapets leverandører av personell arbeider aktivt, målrettet og planmessig for å fremme lovens formål innenfor vår virksomhet. Aktivitetene omfatter blant annet rekruttering, lønns- og arbeidsvilkår, forfremmelse, utviklingsmuligheter og beskyttelse mot trakassering.

Selskapet og selskapets leverandører av personell har som mål å være en arbeidsplass hvor det ikke forekommer diskriminering på grunn av nedsatt funksjonsevne. Selskapet og selskapets leverandører av personell arbeider aktivt og målrettet for å utforme og tilrettelegge de fysiske forholdene slik at virksomhetens ulike funksjoner kan benyttes av flest mulig.

For arbeidstakere eller arbeidssøkere med nedsatt funksjonsevne foretas det individuell tilrettelegging av arbeidsplass og arbeidsoppgaver.

## Likestilling

Antall styremedlemmer: 4 personer (menn 100 %).

Det anses ikke som nødvendig å iverksette tiltak med hensyn til likestilling.

## Ytre miljø

Selskapet har fokus på besparelser av det ytre miljø og forbedringer av allerede kostnadseffektive operasjoner.

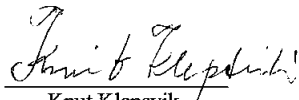
Selskapet har etablert et system for å sikre at virksomheten utføres på en effektiv, trygg og miljøvennlig måte. Selskapet har investering betydelige beløp i miljøtiltak for å redusere klimautslipp, og arbeider kontinuerlig med nye tiltak for å ytterligere besparelser av det ytre miljø.


Det har ikke vært noen utslipp fra selskapets skip eller virksomhet som har medført krav til rapportering til lokale eller internasjonale myndigheter.


## Styreansvarsforsikring

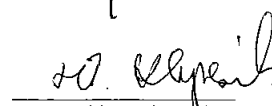
Selskapet har styreansvarsforsikring hos Tryg Forsikring som omfatter styret i selskapet.

Bakkasund, 24. mai 2024

  
Knut Klepsvik  
styrets leder

  
Aksel Martin Økland  
styremedlem

  
Hallvard Klepsvik  
styremedlem

  
Harald T. Klepsvik  
styremedlem



## RESULTATREGNSKAP

### NORTH SEA GIANT II AS

DRIFTSINNEKTER OG DRIFTSKOSTNADER	Note	2023	2022
Salgsinntekt	1	136 273 744	168 692 835
<b>Sum driftsinntekter</b>		<b>136 273 744</b>	<b>168 692 835</b>
Drift skip	5	68 226 579	94 350 681
Avskrivning driftsmidler	4	19 973 940	17 347 232
Annen driftskostnad		914 683	11 379 736
<b>Sum driftskostnader</b>		<b>89 115 202</b>	<b>123 077 649</b>
<b>Driftsresultat</b>		<b>47 158 542</b>	<b>45 615 186</b>
<b>FINANSINNEKTER OG FINANSKOSTNADER</b>			
Renteinntekt fra foretak i samme konsern		2 325 882	0
Annen renteinntekt		60 135	487 236
Annen finansinntekt		4 183 974	3 605 432
Rentekostnad til foretak i samme konsern	5	15 907 510	14 853 509
Annen rentekostnad		310	58 762
Annen finanskostnad		2 659 276	1 223 016
<b>Resultat av finansposter</b>		<b>-11 997 106</b>	<b>-12 042 619</b>
Resultat før skattekostnad		35 161 436	33 572 567
Skattekostnad på resultat	3	-505 574	588 763
<b>Årsresultat</b>		<b>35 667 010</b>	<b>32 983 804</b>
<b>OVERFØRINGER</b>			
Avsatt til annen egenkapital		35 667 010	32 983 804
<b>Sum overføringer</b>		<b>35 667 010</b>	<b>32 983 804</b>



<b>BALANSE</b>			
<b>NORTH SEA GIANT II AS</b>			
<b>EIENDELER</b>	<b>Note</b>	<b>2023</b>	<b>2022</b>
<b>IMMATERIELLE EIENDELER</b>			
<b>VARIGE DRIFTSMIDLER</b>			
Skip	4, 5	626 596 962	626 021 639
<b>Sum varige driftsmidler</b>		<b>626 596 962</b>	<b>626 021 639</b>
<b>Sum anleggsmidler</b>		<b>626 596 962</b>	<b>626 021 639</b>
<b>OMLØPSMIDLER</b>			
Varebeholdning		1 944 999	4 894 761
<b>FORDRINGER</b>			
Kundefordringer		7 183 173	870 398
Andre kortsiktige fordringer		972 759	3 734
Kortsiktige fordringer selskap i samme konsern	5	48 959 405	58 974 415
<b>Sum fordringer</b>		<b>57 115 337</b>	<b>59 848 547</b>
<b>Bankinnskudd</b>	5	<b>22 774 473</b>	<b>6 490 505</b>
<b>Sum omløpsmidler</b>		<b>81 834 810</b>	<b>71 233 813</b>
<b>Sum eiendeler</b>		<b>708 431 772</b>	<b>697 255 453</b>

**BALANSE**

## NORTH SEA GIANT II AS

EGENKAPITAL OG GJELD	Note	2023	2022
<b>EGENKAPITAL</b>			
<b>INNSKUTT EGENKAPITAL</b>			
Aksjekapital	6	2 000 000	2 000 000
Overkurs		311 000 000	351 000 000
<b>Sum innskutt egenkapital</b>		<b>313 000 000</b>	<b>353 000 000</b>
<b>OPPTJENT EGENKAPITAL</b>			
Annen egenkapital		68 634 627	32 967 617
<b>Sum opptjent egenkapital</b>		<b>68 634 627</b>	<b>32 967 617</b>
<b>Sum egenkapital</b>	<b>7</b>	<b>381 634 627</b>	<b>385 967 617</b>
<b>GJELD</b>			
<b>ANNEN LANGSIKTIG GJELD</b>			
Langsiktig konserngjeld	5	291 950 000	291 950 000
<b>Sum annen langsiktig gjeld</b>		<b>291 950 000</b>	<b>291 950 000</b>
<b>KORTSIKTIG GJELD</b>			
Leverandørgjeld		1 571 027	712 387
Betalbar skatt	3	59 366	584 197
Kortsiktig gjeld selskap i samme konsern	5	9 761 119	4 446 291
Annen kortsiktig gjeld		23 455 633	13 594 961
<b>Sum kortsiktig gjeld</b>		<b>34 847 145</b>	<b>19 337 836</b>
<b>Sum gjeld</b>		<b>326 797 145</b>	<b>311 287 836</b>
<b>Sum egenkapital og gjeld</b>		<b>708 431 772</b>	<b>697 255 453</b>

Bakkasund, 24.05.2024  
Styret i North Sea Giant II AS

Knut Klepsvik  
styrets leder

Aksef Økland  
styremedlem

Hallvard Klepsvik  
styremedlem

Harald Torbjørn Klepsvik  
styremedlem



## North Sea Giant II AS

### Kontantstrømoppstilling

<b>KONTANTSTRØMMER FRA OPERASJONELLE AKTIVITETER</b>	<b>2023</b>	<b>2022</b>
Ordinært resultat før skattekostnad	35 161 436	33 572 567
Periodens betalte skatt	23 823	0
Ordinære avskrivninger	19 973 940	17 347 232
Endring i varer	-1 944 999	-4 894 761
Endring i kundefordringer	-6 312 775	-870 398
Endring i leverandørgjeld	858 640	5 158 678
Endring i konsernmellomværende	15 329 208	233 954 832
Endring i andre omløpsmidler og andre gjeldsposter	13 743 958	13 591 226
<b>Netto kontantstrøm fra operasjonelle aktiviteter</b>	<b>76 833 231</b>	<b>297 859 376</b>
<b>KONTANTSTRØMMER FRA INVESTERINGSAKTIVITETER</b>		
Inn- og utbetalinger ved kjøp og salg av varige driftsmidler	-20 549 263	-643 368 871
<b>Netto kontantstrøm fra investeringsaktiviteter</b>	<b>-20 549 263</b>	<b>-643 368 871</b>
<b>KONTANTSTRØMMER FRA FINANSIERINGSAKTIVITETER</b>		
Endring i egenkapital	-40 000 000	352 000 000
<b>Netto kontantstrøm fra finansieringsaktiviteter</b>	<b>-40 000 000</b>	<b>352 000 000</b>
Netto endring i bankinnskudd, kontanter o.l.	16 283 969	6 490 505
Beholdning av bankinnskudd, kontanter o.l. pr 01.01	6 490 505	0
<b>Beholdning av bankinnskudd, kontanter o.l. pr 31.12</b>	<b>22 774 473</b>	<b>6 490 505</b>



## North Sea Giant II AS

### Noter til regnskapet

#### Regnskapsprinsipper

Årsregnskapet er satt opp i samsvar med regnskapsloven av 1998.

#### Hovedregel for vurdering og klassifisering av eiendeler og gjeld

Eiendeler bestemt til varig eie eller bruk er klassifisert som anleggsmidler. Andre eiendeler er klassifisert som omløpsmidler. Fordringer som skal tilbakebetales innen et år er klassifisert som omløpsmidler. Ved klassifisering av kortsiktig og langsiktig gjeld er tilsvarende kriterier lagt til grunn.

Anleggsmidler vurderes til anskaffelseskost, korrigert for nedskrivning og avskrivninger. Nedskrivning foretas når forskjellen mellom virkelig verdi og bokført verdi er vesentlig, og verdiforringelsen antas ikke å være av en forbigående karakter. Anleggsmidler med begrenset økonomisk levetid avskrives planmessig. Langsiktig lån balanseføres til nominelt mottatt beløp på etableringstidspunktet.

Omløpsmidler vurderes til laveste av anskaffelseskost og virkelig verdi. Kortsiktig gjeld balanseføres til nominelt mottatt beløp på etableringstidspunktet.

#### Varige driftsmidler

Varige driftsmidler er vurdert til kostpris fratrukket akkumulerte avskrivninger. Kostprisen for varige driftsmidler er kjøpsprisen og direkte kostnader knyttet til å sette driftsmiddelet i stand for bruk. Avskrivninger er beregnet ved bruk av lineær metode over driftsmiddelets brukstid. Avskrivningsbeløpet tilsvarer historisk kost minus restverdi. Restverdi for skip er basert på estimert markedsverdi ved utløpet av brukstiden. Konsernet har som strategi at konsernet ikke skal eie skip eldre enn 20 år. Dette medfører at restverdi avviker fra utrangeringsverdien og konsernet må vurdere restverdien på skipene når de når en alder på 20 år. Estimert restverdi er basert på markedsverdien for skip uten befraktningsavtale, og dagens markedsverdi danner grunnlaget for estimatet. Dagens markedsverdi må imidlertid justeres for å gjenspeile markedsverdien på skipet dersom alderen og tilstanden hadde vært som forventet ved utløpet av levetiden (20 år).

#### Periodisk vedlikehold

Periodisk vedlikehold balanseføres som en del av skipet og avskrives lineært over perioden frem til neste periodiske vedlikehold, normalt etter 30-60 måneder.

#### Fordringer

Kundefordringer og andre fordringer er oppført til pålydende etter fradrag for avsetning til forventet tap. Avsetning til tap gjøres på grunnlag av en individuell vurdering av de enkelte fordringer.

#### Bankinnskudd og kontanter

Bankinnskudd, kontanter o.l. inkluderer kontanter, bankinnskudd og andre betalingsmidler med forfallsdato som er kortere enn tre måneder fra anskaffelse.

#### Eiendeler og gjeld i utenlandsk valuta

Pengeposter i utenlandsk valuta er i balansen omregnet til balansedagens kurs.

#### Inntekter og kostnader

Inntekt regnskapsføres når den er opptjent, altså når krav på vederlag oppstår. Inntektene regnskapsføres med verdien av vederlaget på transaksjonstidspunktet.

Kostnader regnskapsføres som hovedregel i samme periode som tilhørende inntekt. I de tilfeller det ikke er en klar sammenheng mellom utgifter og inntekter fastsettes fordelingen etter skjønnsmessige kriterier. Øvrige unntak fra sammenstillingsprinsippet er angitt der det er aktuelt.

#### Skatt

Skattekostnaden består av endring i netto utsatt skatt/skattefordel. Utsatt skatt/skattefordel er beregnet på alle forskjeller mellom regnskapsmessig og skattemessig verdi på eiendeler og gjeld. Utsatt skatt og utsatt skattefordel er presentert netto i balansen.

#### Note 1 - Salgsinntekter

Spesifikasjon av selskapets driftsinntekter	2023	2022
Leieinntekter	116 731 146	115 308 877
Andre driftsinntekter	19 542 598	53 383 958
<b>Sum</b>	<b>136 273 744</b>	<b>168 692 835</b>



## Note 2 - Lønnskostnad, antall ansatte, godtgjørelser, lån til ansatte m.m.

Selskapet har ingen ansatte. Selskapet leier managementtjenester av North Sea Shipping AS. Det er ikke utbetalt honorar eller godtgjørelser til medlemmer av selskapets styre

Godtgjørelse (eks. mva) til revisor og samarbeidende selskaper fordeler seg som følger:	2023	2022
Lovpålagt revisjon	70 175	14 935
Annen regnskapsteknisk bistand	15 000	0
<b>Sum</b>	<b>85 175</b>	<b>14 935</b>

## Note 3 - Skattekostnad

Selskapet skattlegges i henhold til skattereglene for rederiselskaper.

Årets skattekostnad fremkommer slik:	2023	2022
Betalbar skatt	37 192	554 657
Tonnasjeskatt	22 174	29 540
Endring utsatt skatt/skattefordel	0	4 566
Betalbar skatt tidligere år	-564 940	0
<b>Sum skattekostnad</b>	<b>-505 574</b>	<b>588 763</b>

Skattepliktig inntekt for rederiselskap	2023	2022
Årets skattepliktige finansresultat	889 827	2 521 169
Benyttet fremførbart underskudd	-720 771	0
<b>Grunnlag betalbar skatt/fremførbart underskudd</b>	<b>169 056</b>	<b>2 521 169</b>

<b>Betalbar skatt</b>	<b>37 192</b>	<b>554 657</b>
-----------------------	---------------	----------------

## Note 4 - Varige driftsmidler

	Skip	Periodisk vedlikehold	Sum
Anskaffelseskost pr 01.01	621 258 100	22 110 771	643 368 871
Tilgang i året	20 549 263	0	20 549 263
<b>Anskaffelseskost pr 31.12</b>	<b>641 807 363</b>	<b>22 110 771</b>	<b>663 918 134</b>
Akkumulerte av- og nedskrivninger pr 01.01	12 684 592	4 662 640	17 347 232
Årets avskrivninger	14 605 284	5 368 656	19 973 940
<b>Akkumulerte av- og nedskrivninger pr 31.12</b>	<b>27 289 876</b>	<b>10 031 296</b>	<b>37 321 172</b>
<b>Bokført verdi pr 31.12.</b>	<b>614 517 487</b>	<b>12 079 475</b>	<b>626 596 962</b>

### Markedsverdi

På grunn av selskapets resultater og fremtidsutsikter gjennom god kontraktsdekning og den generelle utviklingen i markedet er det ingen indikatorer på nedskrivning.



## Note 5 - Fordringer, gjeld, garantiforpliktelser, og transaksjoner med konsernselskaper

Bokført verdi av pantsatte eiendeler*	2023	2022
Skip	626 596 962	626 021 639
Bankinnskudd	22 774 473	6 490 505
<b>Sum</b>	<b>649 371 435</b>	<b>639 616 600</b>

\*Deler av selskapets eiendeler er stillet som sikkerhet for morselskapets langsiktig finansiering i kredittinstitusjon.

Mellomværende med konsernselskaper	2023	2022
Fordringer på konsernselskap	48 959 405	58 974 415
Gjeld til konsernselskaper	301 711 119	296 396 291

Selskapet er deltaker i konsernets konsernkontoordning og har pr 31.12 et netto innskudd på kr 48.817.827,- i ordningen. Alle deltakere i ordningen er solidarisk ansvarlig for innskudd og gjeld i ordningen.

Transaksjoner med konsernselskaper	2023	2022
Kjøp av skip	0	640 000 000
Leieinntekter skip	102 017 276	45 386 948
Drift skip	52 230 949	62 640 888
Renteinntekter	2 325 882	0
Rentekostnader	15 907 510	14 853 509

Alle transaksjoner mellom konsernselskaper er gjort på markedsmessige vilkår.

## Note 6 - Aksjekapital og aksjonærinformasjon

Aksjekapitalen i selskapets består pr 31.12. av:	Antall	Pålydende	Sum
Ordinære aksjer	1 000	1 000	1 000 000
<b>Sum</b>	<b>1 000</b>	<b>1 000</b>	<b>1 000 000</b>

Eierstruktur - aksjonær i selskapet pr 31.12. var:	Aksjer	Eierandel	Stemmeandel
North Sea Giant AS	1 000	100 %	100 %
<b>Totalt</b>	<b>1 000</b>	<b>100 %</b>	<b>100 %</b>

Selskapet inngår i konsern med North Sea Shipping Holding AS som morselskap. Morselskapet har forretningskontor i Austevoll kommune.

## Note 7 - Egenkapital

Endring i egenkapital	Aksjekapital	Overkurs	Annen egenkapital	Sum
Egenkapital ved stiftelse	2 000 000	351 000 000	32 967 617	385 967 617
<i>Årets endring i egenkapital</i>				
Tilleggsutbytte	0	-40 000 000	0	-40 000 000
Årets resultat	0	0	35 667 010	35 667 010
<b>Egenkapital pr 31.12.</b>	<b>2 000 000</b>	<b>311 000 000</b>	<b>68 634 627</b>	<b>381 634 627</b>



Building a better  
working world

Statsautoriserte revisorer  
Ernst & Young AS  
Thormøhlens gate 53 D, 5006 Bergen  
Postboks 61 63, 5892 Bergen

Foretaksregisteret: NO 976 389 387 MVA  
Tlf: +47 24 00 24 00

www.ey.no  
Medlemmer av Den norske Revisorforening

## UAVHENGIG REVISORS BERETNING

Til generalforsamlingen i North Sea Giant II AS

### Konklusjon

Vi har revidert årsregnskapet for North Sea Giant II AS som består av balanse per 31. desember 2023, resultatregnskap og kontantstrømpoppstilling for regnskapsåret avsluttet per denne datoen og noter til årsregnskapet, herunder et sammendrag av viktige regnskapsprinsipper.

Etter vår mening oppfyller årsregnskapet gjeldende lovkrav og gir et rettviseende bilde av selskapets finansielle stilling per 31. desember 2023 og av dets resultater og kontantstrømmer for regnskapsåret avsluttet per denne datoen i samsvar med regnskapslovens regler og god regnskapsskikk i Norge.

### Grunnlag for konklusjon

Vi har gjennomført revisjonen i samsvar med International Standards on Auditing (ISA-ene). Våre oppgaver og plikter i henhold til disse standardene er beskrevet nedenfor under *Revisors oppgaver og plikter ved revisjonen av årsregnskapet*. Vi er uavhengige av selskapet i samsvar med kravene i relevante lover og forskrifter i Norge og *International Code of Ethics for Professional Accountants* (inkludert internasjonale uavhengighetsstandarder) utstedt av International Ethics Standards Board for Accountants (IESBA-reglene), og vi har overholdt våre øvrige etiske forpliktelser i samsvar med disse kravene. Innhentet revisjonsbevis er etter vår vurdering tilstrekkelig og hensiktsmessig som grunnlag for vår konklusjon.

### Øvrig informasjon

Øvrig informasjon omfatter informasjon i selskapets årsrapport bortsett fra årsregnskapet og den tilhørende revisjonsberetningen. Styret (ledelsen) er ansvarlig for den øvrige informasjonen. Vår konklusjon om revisjonen av årsregnskapet dekker ikke den øvrige informasjonen, og vi attesterer ikke den øvrige informasjonen.

I forbindelse med revisjonen av årsregnskapet er det vår oppgave å lese den øvrige informasjonen med det formål å vurdere om årsberetningen inneholder de opplysninger som skal gis i henhold til gjeldende lovkrav og hvorvidt det foreligger vesentlig inkonsistens mellom den øvrige informasjonen og årsregnskapet eller kunnskap vi har opparbeidet oss under revisjonen, eller hvorvidt den tilsynelatende inneholder vesentlig feilinformasjon. Dersom vi konkluderer med at den øvrige informasjonen inneholder vesentlig feilinformasjon eller ikke inneholder de opplysninger som skal gis i henhold til gjeldende lovkrav, er vi pålagt å rapportere det.

Vi har ingenting å rapportere i så henseende, og vi mener at årsberetningen er konsistent med årsregnskapet og inneholder de opplysninger som skal gis i henhold til gjeldende lovkrav.

### Ledelsens ansvar for årsregnskapet

Ledelsen er ansvarlig for å utarbeide årsregnskapet og for at det gir et rettviseende bilde i samsvar med regnskapslovens regler og god regnskapsskikk i Norge. Ledelsen er også ansvarlig for slik intern kontroll som den finner nødvendig for å kunne utarbeide et årsregnskap som ikke inneholder vesentlig feilinformasjon, verken som følge av misligheter eller feil.

Ved utarbeidelsen av årsregnskapet må ledelsen ta standpunkt til selskapets evne til fortsatt drift og opplyse om forhold av betydning for fortsatt drift. Forutsetningen om fortsatt drift skal legges til grunn for årsregnskapet med mindre ledelsen enten har til hensikt å avvikle selskapet eller virksomheten, eller ikke har noe annet realistisk alternativ.

A member firm of Ernst & Young Global Limited

Pennneo document key: 71E1F-056GQ-W401S-B1UPZ-VTU04-4MEVG



Building a better  
working world

## Revisors oppgaver og plikter ved revisjonen av årsregnskapet

Vårt mål er å oppnå betryggende sikkerhet for at årsregnskapet som helhet ikke inneholder vesentlig feilinformasjon, verken som følge av misligheter eller feil, og å avgi en revisjonsberetning som inneholder vår konklusjon. Betryggende sikkerhet er en høy grad av sikkerhet, men ingen garanti for at en revisjon utført i samsvar med ISA-ene, alltid vil avdekke vesentlig feilinformasjon. Feilinformasjon kan skyldes misligheter eller feil og er å anse som vesentlig dersom den enkeltvis eller samlet med rimelighet kan forventes å påvirke de økonomiske beslutningene som brukerne foretar på grunnlag av årsregnskapet.

Som del av en revisjon i samsvar med ISA-ene, utøver vi profesjonelt skjønn og utviser profesjonell skepsis gjennom hele revisjonen. I tillegg:

- identifiserer og vurderer vi risikoen for vesentlig feilinformasjon i årsregnskapet, enten det skyldes misligheter eller feil. Vi utformer og gjennomfører revisjons handlinger for å håndtere slike risikoer, og innhenter revisjonsbevis som er tilstrekkelig og hensiktsmessig som grunnlag for vår konklusjon. Risikoen for at vesentlig feilinformasjon som følge av misligheter ikke blir avdekket, er høyere enn for feilinformasjon som skyldes feil, siden misligheter kan innebære samarbeid, forfalskning, bevisste utelatelser, uriktige fremstillinger eller overstyring av intern kontroll.
- opparbeider vi oss en forståelse av den interne kontrollen som er relevant for revisjonen, for å utforme revisjons handlinger som er hensiktsmessige etter omstendighetene, men ikke for å gi uttrykk for en mening om effektiviteten av selskapets interne kontroll.
- evaluerer vi om de anvendte regnskapsprinsippene er hensiktsmessige og om regnskapsestimaterne og tilhørende noteopplysninger utarbeidet av ledelsen er rimelige.
- konkluderer vi på om ledelsens bruk av fortsatt drift-forutsetningen er hensiktsmessig, og, basert på innhentede revisjonsbevis, hvorvidt det foreligger vesentlig usikkerhet knyttet til hendelser eller forhold som kan skape betydelig tvil om selskapets evne til fortsatt drift. Dersom vi konkluderer med at det eksisterer vesentlig usikkerhet, kreves det at vi i revisjonsberetningen henleder oppmerksomheten på tilleggsopplysningene i årsregnskapet, eller, dersom slike tilleggsopplysninger ikke er tilstrekkelige, at vi modifierer vår konklusjon. Våre konklusjoner er basert på revisjonsbevis innhentet frem til datoen for revisjonsberetningen. Etterfølgende hendelser eller forhold kan imidlertid medføre at selskapet ikke kan fortsette driften.
- evaluerer vi den samlede presentasjonen, strukturen og innholdet i årsregnskapet, inkludert tilleggsopplysningene, og hvorvidt årsregnskapet gir uttrykk for de underliggende transaksjonene og hendelsene på en måte som gir et rettviseende bilde.

Vi kommuniserer med styret blant annet om det planlagte omfanget av og tidspunktet for revisjonsarbeidet og eventuelle vesentlige funn i revisjonen, herunder vesentlige svakheter i den interne kontrollen som vi avdekker gjennom revisjonen.

Bergen, 29. mai 2024  
ERNST & YOUNG AS

*Revisjonsberetningen er signert elektronisk*

Jørn Knutsen  
statsautorisert revisor

Uavhengig revisors beretning - North Sea Giant II AS 2023

A member firm of Ernst & Young Global Limited

Penneo document key: 7YEF-056GQ-W4018-BTUPZ-VTU04-4MEVG



## PENNEO

Signaturene i dette dokumentet er juridisk bindende. Dokument signert med "Penneo™ - sikker digital signatur". De signerende parter sin identitet er registrert, og er listet nedenfor.

"Med min signatur bekrefter jeg alle datoer og innholdet i dette dokument."

### Knutsen, Jørn

Statsautorisert revisor

På vegne av: Ernst & Young AS

Serienummer: no\_bankid:9578-5992-4-3012515

IP: 147.161.xxx.xxx

2024-05-29 13:07:27 UTC



Penneo Dokumentnøkkel: 7YEF-056GG-W4018-B1UPZ-VTU04-4MEVG

Dokumentet er signert digitalt, med **Penneo.com**. Alle digitale signatur-data i dokumentet er sikret og validert av den datamaskin-utregnede hash-verdien av det opprinnelige dokument. Dokumentet er låst og tids-stemplet med et sertifikat fra en betrodd tredjepart. All kryptografisk bevis er integrert i denne PDF, for fremtidig validering (hvis nødvendig).

#### Hvordan bekrefter at dette dokumentet er originalen?

Dokumentet er beskyttet av ett Adobe CDS sertifikat. Når du åpner dokumentet i

Adobe Reader, skal du kunne se at dokumentet er sertifisert av **Penneo e-signature service <penneo@penneo.com>**. Dette garanterer at innholdet i dokumentet ikke har blitt endret.

Det er lett å kontrollere de kryptografiske beviser som er lokalisert inne i dokumentet, med Penneo validator - <https://penneo.com/validator>