



ÅRSREGNSKAPET FOR REGNSKAPSÅRET 2022 - GENERELL INFORMASJON

Enheten

Organisasjonsnummer:	988 023 868
Organisasjonsform:	Aksjeselskap
Foretaksnavn:	NOR TEKSTIL AS
Forretningsadresse:	Industrivegen 24 6905 FLORØ

Regnskapsår

Årsregnskapets periode:	01.01.2022 - 31.12.2022
-------------------------	-------------------------

Konsern

Morselskap i konsern:	Nei
-----------------------	-----

Regnskapsregler

Regler for små foretak benyttet:	Nei
Benyttet ved utarbeidelsen av årsregnskapet til selskapet:	Forenklet IFRS

Årsregnskapet fastsatt av kompetent organ

Bekreftet av representant for selskapet:	Leif Belsvik
Dato for fastsettelse av årsregnskapet:	29.03.2023

Grunnlag for avgivelse

År 2022: Årsregnskapet er elektronisk innlevert

År 2021: Tall er hentet fra elektronisk innlevert årsregnskap fra 2022

Det er ikke krav til at årsregnskapet m.v. som sendes til Regnskapsregisteret er undertegnet. Kontrollen på at dette er utført ligger hos revisor/enhetens øverste organ. Sikkerheten ivaretas ved at innsender har rolle/rettighet for innsending av årsregnskapet via Altinn, og ved at det bekreftes at årsregnskapet er fastsatt av kompetent organ.

Brønnøysundregistrene, 04.07.2024



Resultatregnskap

Beløp i: NOK	Note	2022	2021
RESULTATREGNSKAP			
Inntekter			
Salgsinntekt	2, 3	1 545 079 045	1 307 140 834
Annen driftsinntekt		1 060 500	1 098 052
Sum inntekter		1 546 139 545	1 308 238 885
Kostnader			
Varekostnad		43 583 267	39 093 572
Lønnskostnad	4, 5	683 320 135	555 540 027
Avskrivning av driftsmidler og immaterielle eiendeler	6, 7, 8	275 553 051	264 070 410
Annen driftskostnad	3, 8, 9	432 089 193	315 379 827
Sum kostnader		1 434 545 646	1 174 083 836
Driftsresultat		111 593 899	134 155 049
Finansinntekter og finanskostnader			
Inntekt på investering i datterselskap			387 053 863
Annen renteinntekt		2 290 386	1 498 717
Annen finansinntekt		1 320 807	326 553
Sum finansinntekter		3 611 193	388 879 133
Annen rentekostnad	8	77 409 303	67 697 794
Annen finanskostnad		1 317 287	572 810
Sum finanskostnader		78 726 590	68 270 605
Netto finans		-75 115 397	320 608 528
Ordinært resultat før skattekostnad		36 478 502	454 763 577
Skattekostnad på resultat	11	8 575 406	14 996 481
Ordinært resultat etter skattekostnad		27 903 096	439 767 096
Årsresultat		27 903 096	439 767 096
Årsresultat etter minoritetsinteresser		27 903 096	439 767 096
Aktuarielle gevinster (tap)		-42 652	2 486 706



Resultatregnskap

Beløp i: NOK	Note	2022	2021
Skatteeffekt		9 383	-547 075
Sum resultatkomponenter for IFRS-foretak		-33 269	1 939 631
Totalresultat		27 869 827	441 706 727
Overføringer og disponeringer			
Ordinært utbytte		40 000 000	
Avsatt til annen egenkapital			441 706 727
Overført fra annen egenkapital		-12 130 173	
Sum overføringer og disponeringer		27 869 827	441 706 727



Balanse

Beløp i: NOK	Note	2022	2021
BALANSE - EIENDELER			
Anleggsmidler			
Immaterielle eiendeler			
Andre immatrielle eiendeler	6	15 831 713	19 657 823
Goodwill	6	451 102 757	451 102 757
Sum immaterielle eiendeler		466 934 470	470 760 580
Varige driftsmidler			
Tomter, bygninger o.a. fast eiendom	7, 13	65 974 350	68 060 688
Bruksrett leieavtaler	8	1 014 918 418	990 409 745
Maskiner og anlegg	7, 13	834 976 130	844 683 657
Tekstiler	7, 13	313 458 353	263 368 197
Driftsløsøre, inventar o.a. utstyr	7, 13	49 435 696	40 411 636
Sum varige driftsmidler		2 278 762 948	2 206 933 923
Finansielle anleggsmidler			
Investeringer i aksjer og andeler	10	3 000 000	3 000 000
Obligasjoner og andre fordringer	12, 14	6 833 377	7 183 083
Sum finansielle anleggsmidler		9 833 377	10 183 083
Sum anleggsmidler		2 755 530 795	2 687 877 587
Omløpsmidler			
Varer			
Sum varer	13	29 565 000	26 857 007
Fordringer			
Kundefordringer	13, 14	174 138 415	142 969 015
Andre kortsiktige fordringer	14	22 753 841	14 593 430
Sum fordringer		196 892 256	157 562 445
Bankinnskudd, kontanter og lignende			
Bankinnskudd, kontanter o.l.	15	111 234 652	163 744 601
Sum bankinnskudd, kontanter og lignende		111 234 652	163 744 601
Sum omløpsmidler		337 691 908	348 164 053



Balanse

Beløp i: NOK	Note	2022	2021
SUM EIENDELER		3 093 222 703	3 036 041 639
BALANSE - EGENKAPITAL OG GJELD			
Egenkapital			
Innskutt egenkapital			
Aksjekapital	16, 17	10 000 000	10 000 000
Sum innskutt egenkapital		10 000 000	10 000 000
Opptjent egenkapital			
Annen egenkapital	17	526 901 150	539 031 323
Sum opptjent egenkapital		526 901 150	539 031 323
Sum egenkapital		536 901 150	549 031 323
Gjeld			
Langsiktig gjeld			
Pensjonsforpliktelser	4	5 533 283	6 799 982
Utsatt skatt	11	141 549 844	136 690 729
Sum avsetninger for forpliktelser		147 083 127	143 490 711
Annen langsiktig gjeld			
Gjeld til kredittinstitusjoner	13, 18	1 050 000 000	1 050 000 000
Leieforpliktelse	8	951 501 698	917 894 835
Sum annen langsiktig gjeld		2 001 501 698	1 967 894 835
Sum langsiktig gjeld		2 148 584 825	2 111 385 546
Kortsiktig gjeld			
Gjeld til kredittinstitusjoner	13, 18		
Leverandørgjeld		97 032 338	85 551 098
Betalbar skatt	11	3 139 647	16 769 390
Off. trekk og avgifter		61 140 659	53 952 712
Leieforpliktelse	8	91 338 017	84 577 200
Annen kortsiktig gjeld		155 086 067	134 774 370
Sum kortsiktig gjeld		407 736 728	375 624 769



Balanse

Beløp i: NOK	Note	2022	2021
Sum gjeld		2 556 321 553	2 487 010 315
SUM EGENKAPITAL OG GJELD		3 093 222 703	3 036 041 638



Årsrapport 2022



Vår visjon og våre verdier

Visjon

Best i verden på innovativ og bærekraftig tekstilservice

Våre kjerneverdier – LYST

Våre medarbeidere skal ha lyst til å jobbe i Nor Tekstil, og det skal være lystbetont å gå på jobb. Våre kunder og leverandører skal også ha lyst til å ha Nor Tekstil som sin samarbeidspartner.



Lidenskap

Vi er lidenskapelig opptatt av å videreutvikle våre vaskeritjenester til det beste for våre kunder, medarbeidere og miljøet. Vi ser fremover, innoverer og forbedrer.



Ytelse

Vi yter vårt beste ovenfor våre kunder, leverandører og medarbeidere. Alle våre samarbeidspartnere skal til enhver tid oppleve at vi strekker oss litt lenger.



Service

Vi setter kunden i sentrum, og leverer det lille ekstra. Vi skal ha godt samspill med våre kunder og leverandører, og skal være en god og utviklende samarbeidspartner.



Tillit

Vi holder det vi lover. Vi skal være en foretrukket samarbeidspartner for våre kunder og leverandører, og våre ansatte skal ha gode og trygge arbeidsforhold. Våre samarbeid skal bygges på gjensidig tillit.



Innhold

Dette er Nor Tekstil	4
Historiske overblikk	6
Administrerende direktør har ordet	8
Styrets årsberetning	10
Årsregnskap	20
Noter	25
Revisors beretning	42

Norges ledende leverandør av tekstiltjenester

Våre produkter og tjenester



Kokketøy




Arbeidstøy



Sengetøy



Restauranttøy



Mopper og kluter



Matter

Omsetning

1 546

millioner kroner

EBITDA

387

millioner kroner

EBIT

112

millioner kroner

Ansatte

1 223

Produksjonsvolum

83 053

tonn tøy per år

Andel produksjonsvolum

92 %

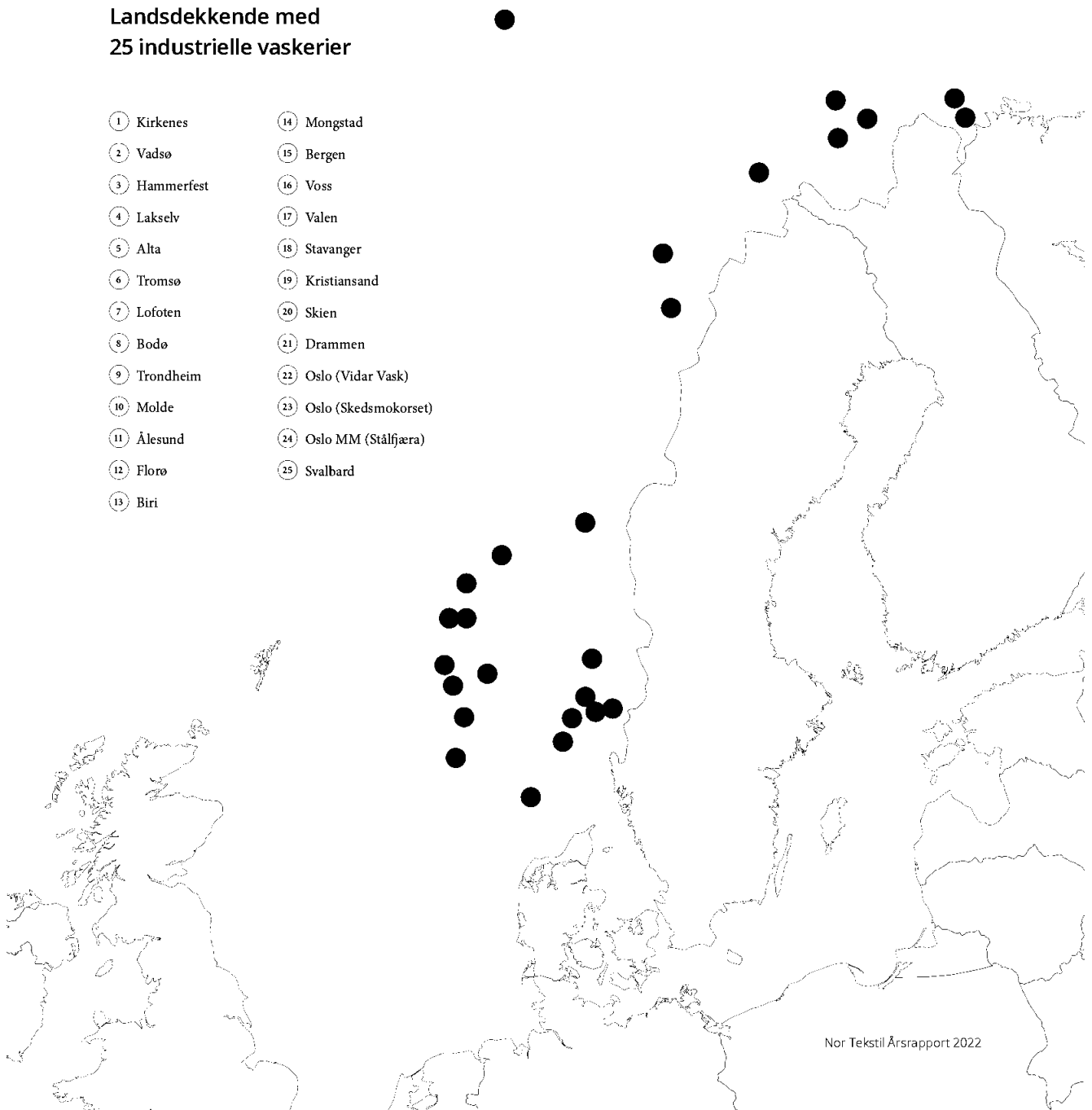
fra Svanemerkede vaskerier





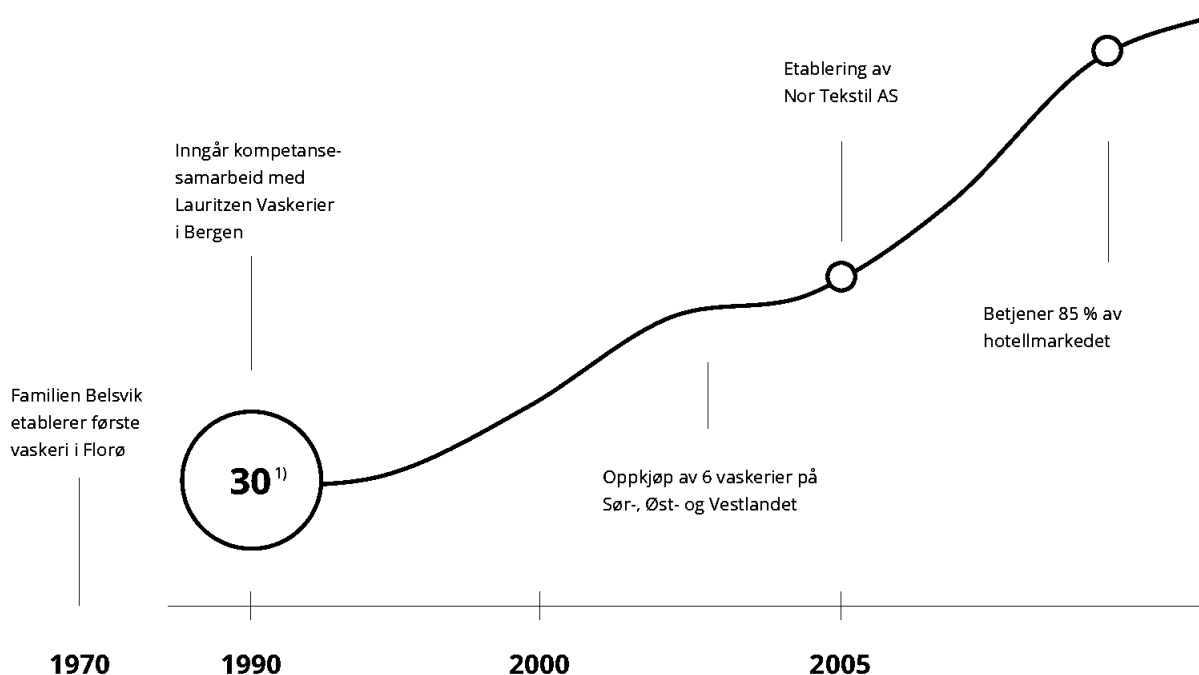
Landsdekkende med
25 industrielle vaskerier

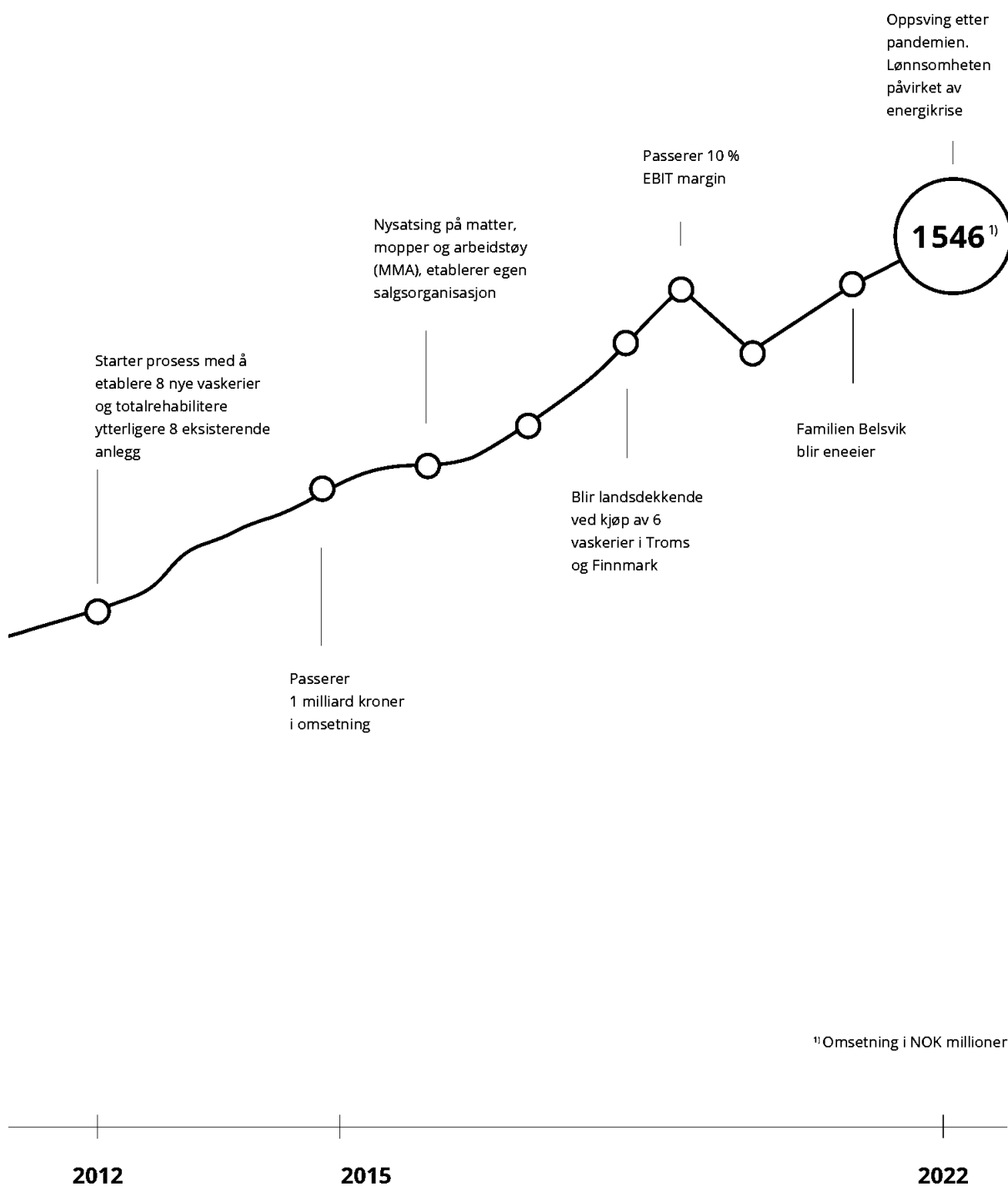
- | | |
|--------------|------------------------|
| ① Kirkenes | ⑭ Mongstad |
| ② Vadsø | ⑮ Bergen |
| ③ Hammerfest | ⑯ Voss |
| ④ Lakselv | ⑰ Valen |
| ⑤ Alta | ⑱ Stavanger |
| ⑥ Tromsø | ⑲ Kristiansand |
| ⑦ Lofoten | ⑳ Skien |
| ⑧ Bodø | ㉑ Drammen |
| ⑨ Trondheim | ㉒ Oslo (Vidar Vask) |
| ⑩ Molde | ㉓ Oslo (Skedsmokorset) |
| ⑪ Ålesund | ㉔ Oslo MM (Stålfjæra) |
| ⑫ Florø | ㉕ Svalbard |
| ⑬ Biri | |



Vår reise

Historien til Nor Tekstil strekker seg tilbake til 1970 da familien Belsvik åpnet sitt første vaskeri i sykehuskjelleren i Florø. Gjennom 70-, 80- og 90-tallet ble virksomheten gradvis utvidet og i januar 2000 ble virksomheten samlet under navnet BB Gruppen. Etter å ha restrukturert vaskerivirksomheten i Sogn og Fjordane ekspanderte familien Belsvik virksomheten videre til resten av landet og ble i 2018 landsdekkende tilbyder av vaskeritjenester og tekstilservice. Nor Tekstil er i dag største aktør i det norske markedet med 1 200 ansatte.





Formidabel innsats i en turbulent tid

Med pandemien bak oss var håpet at vi i 2022 igjen kunne operere som normalt. Russlands invasjon i Ukraina bidro imidlertid til at året ble preget av politisk usikkerhet, energikrise og knapphet på innsatsfaktorer. Til tross for dette kan vi se tilbake på et år med solid vekst i alle segmenter. Nor Tekstil økte omsetningen med 18% fra året før.

Et turbulent år

2022 vil bli husket som året hvor pandemien slapp taket. Endelig kunne vi treffe familie, venner og kollegaer igjen. Begeistringen og troen på lysere tider økte i takt med vaksinasjonsgraden i starten av året.

Så kom krigen i Ukraina. En krig som førte med seg knapphet på energi, mat, varer og andre ressurser. En krig som har gitt global destabilisering og stor menneskelig nød.

I Nor Tekstil merket vi dette først og fremst gjennom betydelig prisstigning på innsatsfaktorer. For første gang fikk vi erfare at leverandører av energi og andre kritiske innsatsfaktorer slet med å levere varene.

Vekst på 18%

Til tross for at 2022 på mange måter ble et turbulent år, leverte Nor Tekstil en vekst på hele 18%. I rene tall innebærer det en omsetningsøkning på 240 millioner kroner sammenlignet med 2021. Vi har med andre ord tatt igjen det tapte fra pandemien. Dette har vi klart gjennom økte markedsandeler, økt volum i

reiselivsbransjen og økt aktivitet i samfunnet ellers. Det er rett og slett imponerende.

Høyere priser på innsatsfaktorer og økte lønnskostnader bidro til en nedgang i lønnsomheten fra året før. Nor Tekstil har iverksatt en rekke tiltak for å imøtekomme kostnadsutviklingen, og selskapet venter en bedring i lønnsomheten i 2023.

Satser på bærekraft

Nor Tekstil har over tid hatt sterkt fokus på bærekraft og sirkulær økonomi. Dette har gjort oss til en foretrukket partner og bidratt til veksten selskapet har hatt.

I Nor Tekstil skal vi være en del av løsningen. Vår visjon om å bli best i verden på innovativ og bærekraftig tekstilservice ligger fast. Som markedsleder i bransjen følger det med et ansvar som vi tar på alvor.

Siden 2008 har vi årlig satt nye og skarpere målsetninger for å redusere vårt globale miljømessige fotavtrykk. Vi har så langt hentet ut store deler av potensialet som ligger i forbedringer av



eksisterende løsninger. Nå er det tydelig at vi må tenke nytt for å ta nye kvantesprang.

En av hovedutfordringene vi står ovenfor er å erstatte eksisterende fossile energikilder i driftsoperasjonen med nye og bærekraftige energikilder. Vi må også legge ned betydelig innsats for å redusere vårt samlede fotavtrykk knyttet til tekstiler. Jeg er overbevist om at vi vil oppnå resultater her.

Ambisjonene ligger fast

Nor Tekstils ambisjon om bærekraftig utvikling og lønnsom vekst ligger fast. De siste tre årene med pandemi og ekstraordinære kostnadsøkninger har satt denne ambisjonen på prøve. Omfattende samarbeid med våre kompetente medarbeidere har gjort at vi har klart å håndtere utfordringene selskapet har stått overfor i disse årene. Jeg vil takke alle ansatte for flott innsats de siste tre årene.

Ved inngangen til 2023 er det positiviteten som råder. Vi har spennende år i vente, og vi har en sterk organisasjon som er godt rigget for å løse utfordringene som ligger fremfor oss.

Motiverte, engasjerte og kunnskapsrike medarbeider er vår viktigste ressurs.

Jeg ser optimistisk på fremtiden.

Leif Gunnar Belsvik
Adm. direktør

Styrets årsberetning

I 2022 opplevde Nor Tekstil aktivitetsøkning innen en rekke kundesegmenter og økte omsetningen med 18% fra året før. Politisk uro, energikrise og knapphet på innsatsfaktorer resulterte imidlertid i høyere priser på innsatsfaktorer. Sammen med økte lønnskostnader bidro dette til en nedgang i selskapets lønnsomhet sammenlignet med året før.

Nor Tekstils ambisjon om bærekraftig utvikling og lønnsom vekst ligger imidlertid fast og selskapet har iverksatt tiltak som skal bidra til å bedre lønnsomheten allerede i 2023.

Historie og virksomhet

Nor Tekstil er Norges ledende aktør innen tekstilservice og vaskeritjenester. Virksomheten omfatter 25 industrielle vaskerier over hele landet, som tilbyr vask og utleie av tekstiler til hoteller og restauranter, helseforetak, kommuner, offshorebedrifter, samt service- og industribedrifter. Under navnet JobbPartner har Nor Tekstil også fire butikkutsalgs for arbeidstøy, fritidstøy og verneutstyr.

Historien til Nor Tekstil strekker seg tilbake til 1970 da familien Belsvik åpnet sitt første vaskeri i sykehuskjelleren i Florø. Gjennom 70-, 80- og 90-tallet ble virksomheten gradvis utvidet og i januar 2000 ble virksomheten samlet under navnet BB Gruppen. Etter å ha restrukturert vaskerivirksomheten i Sogn og Fjordane ekspanderte familien Belsvik virksomheten videre til resten av landet og ble i 2018 landsdekkende tilbyder av vaskeritjenester og tekstilservice. Nor Tekstil er i dag største aktør i det norske markedet med over 1 200 ansatte. Selskapet har hovedkontor i Florø, og eies 100 prosent av familien Belsvik.

Visjon og forretningsidé

Nor Tekstils visjon er å bli best i verden på innovativ og bærekraftig tekstilservice. Visjonen er forankret i en tydelig ambisjon fra selskapets styre, eiere og ledelse om at Nor Tekstils verdiskapning og utvikling skal skje på en bærekraftig måte for både selskapet og samfunnet som helhet.

Selskapets forretningsidé er å skape verdier for storsamfunnet, kunder, ansatte, eiere og leverandører gjennom å være en differensiert og kostnadsledende tilbyder av vask og utleie av tekstiler.

Nor Tekstils forretningsmodell bygger på en sirkulær tankegang, der både selskapet og kundene er tjent med at tekstilene får lengst mulig levetid. Nor Tekstil tilrettelegger for effektiv gjenbruk og reparasjon der det er mulig.

Til grunn for Nor Tekstils visjon ligger selskapets kjerneverdier, som oppsummert kan samles i fire elementer, lidenskap, yte, service og tillit, forkortet til LYST.

For mer informasjon, se selskapets bærekraftsrapport tilgjengelig på www.nortekstil.no.

Mål om lønnsom og bærekraftig vekst

Nor Tekstil har et overordnet mål om lønnsom og bærekraftig vekst. Dette skal sikres gjennom videreutvikling av tjenestene til eksisterende og nye kunder, samt kostnadsreduksjoner og driftsoptimalisering gjennom økt kapasitetsutnyttelse. Organisasjonenes kultur, kompetanse og struktur skal tilpasses disse målene.



Det er ventet stabil positiv utvikling i det norske markedet for tekstilservice og vaskeritjenester de neste ti årene. Årlig vekst anslås til mellom 2% og 5% blant annet drevet av økt outsourcing og mer spesialisering. Private og offentlige bedrifter vil i større grad kjøpe vaskeritjenester i markedet fremfor å produsere selv. Nor Tekstil venter større volum i reiselivsmarkedet, samt økt etterspørsel av tekstilservice fra helsesektoren som følge av merforbruk av helsetjenester.

Nor Tekstil skal tilby tjenester innenfor vask og utleie av sengetøy, institusjonstøy, restaurant tekstiler, kokketøy, arbeidstøy, matter og mopper. Innen flattøy er målsetningen å styrke selskapets posisjon som markedsleder gjennom vekst i nye relaterte markeder og økt lønnsomhet i eksisterende kundebase. I tillegg skal selskapet videreføre arbeidet med utvikling av produkter og markedsområder som gir merverdi både for selskapet og for kundene.

For å nå målene vil Nor Tekstil jobbe målrettet med å videreutvikle en kundeorientert salgsorganisasjon med serviceinnstilte og kompetente medarbeidere.

Nor Tekstil har høy kompetanse og god struktur med etablerte rutiner for å fremme innovasjon. Selskapet har gjennom dialog og samarbeid med kundene utviklet gode og verdikjende tjenester. Videre har selskapet fokus på bærekraft. Målrettet satsing over tid gjør selskapet godt rustet til å møte stadig strengere miljømessige krav fra kunder og andre interessenter. Dette har resultert i at selskapet de siste årene har vunnet flere anbud på andre kriterier enn pris.

Nor Tekstil gjennomfører regelmessig medarbeiderundersøkelser for å belyse forhold som trivsel, kollegiale forhold, stolthet for arbeidsplassen og lojalitet. Både faste ansatte, innleide og vikarer er del av undersøkelsen. Undersøkelsen i 2022 ble sendt ut til cirka 1 150 medarbeidere. Svarprosenten var nesten 80%, en solid oppgang fra 65% for tilsvarende undersøkelse året før. Den høye svarprosenten gir undersøkelsen høy troverdighet og høy validitet av resultatet. Sammenstilt med undersøkelsen fra foregående år er resultatene fra 2022 omtrent like. På en skala fra 1 til 5 er alle resultater over 4,2. De fleste som deltok i undersøkelsen ser for seg å jobbe i selskapet i mange år, og på spørsmål om arbeidstaker er stolt over å jobbe i Nor Tekstil er gjennomsnittssvaret hele 4,3. Undersøkelsen underbygger oppfatningen om at Nor Tekstil er en god arbeidsplass med godt arbeidsmiljø.

Nor Tekstil har en bred og solid kundebase med mer enn 12 000 faste kunder. Bredden i kundeporteføljen reduserer sårbarheten for markedssvingninger i enkeltsegmenter og bidrar til å redusere selskapets markedsrisiko.

For å kartlegge kundetilfredshet, gjennomfører Nor Tekstil en årlig undersøkelse av kundenes vurdering av selskapets leveranser målt på renhet, kvalitet, finish og leveringsmåte. Resultatene viser at det er høy tilfredshet innenfor alle segmenter, og på en skala fra 1 til 5, der 5 er det høyeste, ligger resultatene i all hovedsak mellom 4 og 5. Resultatene viser en bedring fra 2021, og bekrefter Nor Tekstils posisjon som Norges ledende vaskeriaktør.

Se selskapets bærekraftsrapport for utfyllende informasjon om medarbeiderundersøkelsen og kundetilfredsundersøkelse.

Nor Tekstil skal levere bransjens beste tekstilkvalitet og kundene og sluttbrukerne skal være helt sikre på at produktene er rene og trygge. Selskapet er sertifisert i henhold til ISO 9001, ISO 14001 og ISO 45001. I tillegg er 92% av volumet produsert i Svanemerke vaskerier.

Koronapandemien har de seneste par årene resultert i nye og skjærpede krav til kvalitet og sikkerhet, spesielt fra helsesektoren. Aktiv bruk av styrings- og avvikssystemer har vært og er en bærebjelke i Nor Tekstils kvalitetsarbeid, og selskapet har gjennom 2022 levert godt i henhold til nye økte krav.

Nor Tekstil skal være bransjens mest kjente merkevare og fremstå som en innovativ leder i industrien. Selskapet har til enhver tid pilotprosjekter pågående for nye løsninger i verdikjeden. Dette gjelder både innenfor prosess teknologi, logistikk løsninger og bruk av nye og mer bærekraftige tekstiler.

Nor Tekstils overordnede strategi er operasjonalisert gjennom ulike prosjekter i selskapets strategiplan for perioden 2021-2024.

Driftsgjennomgang

Til tross for at inngangen til året fremdeles var preget av pandemien, ble 2022 året da samfunnet i stor grad beveget seg tilbake til normalen. Solid etterspørselsvekst i hele det norske markedet bidro til sterk omsetningsvekst for Nor Tekstil og selskapets samlede omsetning økte med 18 prosent fra året før. Utviklingen var positiv i alle selskapets segmenter, og spesielt sterk innen flattøy som ble drevet av oppsving i reiselivsmarkedet. I tillegg til økte volumer fra eksisterende kundebase, økte Nor Tekstil antallet kunder gjennom året. Samtidig som omsetningen har økt, har vedvarende høye priser på innsatsfaktorer svekket lønnsomheten i selskapet. For å kompensere for kostnadsøkningene har Nor Tekstil økt prisene til kundene. Selskapet har også gjennomført en rekke kostnadsreducerende tiltak, blant annet konvertering til alternative innsatsfaktorer. I sum har disse tiltakene likevel ikke vært tilstrekkelig for å fullt ut oppveie for de økte kostnadene og lønnsomheten ble derfor svekket gjennom året.

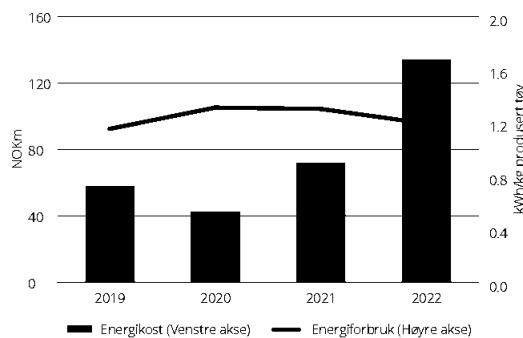
Energi

Nor Tekstils samlede energiforbruk økte med rundt 14% fra 2021 til 2022 som følge av høyere produksjonsvolum. Økt kapasitetsutnyttelse bidro imidlertid til at energiforbruk per kilo produsert tøy ble redusert med 8% fra året før.

Høyere energipriser har økt konsernets årlige energikostnad fra NOK 58 millioner i 2019 til NOK 134 millioner i 2022, tilsvarende en økning på 131%. I prosent av omsetning har energikost historisk variert mellom 4% og 5%. I 2022 var denne andelen nær 9%.

Energikostnad og energiforbruk

NOK millioner / kWh



Nor Tekstils hovedkilder til energi er elektrisk kraft, propan og naturgass. Alle energikilder handles til spotprisavtale.

For elektrisk strøm opplevde selskapet en sterk økning i prisene fra og med sommeren 2021. I løpet av 2022 var prisene på strøm i de nordlige regionene opp 300%-500% sammenlignet med prisen før energikrisen inntraff, mens prisen i de sørlige regionene var opp mer enn 1 000%. Prisene for naturgass og propan steg i samme periode med henholdsvis 200% og 40%.

For å møte utfordringene med høyere elektrisitets- og gasspriser har Nor Tekstil gjennom 2022 investert i infrastruktur som legger til rette for økt bruk av propan til erstatning for naturgass i produksjonen. Den økonomiske effekten av tiltakene vil komme i 2023. I tillegg har selskapet økt bruk av rimeligere energikilder som blant annet fyringsolje. Tiltakene skal bidra til å dempe kostnadsveksten, samtidig som flere energikilder gir økt driftssikkerhet og mer forutsigbare rammebetingelser. På den annen side har omleggingen gitt en marginal økning i utslipp av klimagasser.

Nor Tekstil Årsrapport 2022

Organisasjonsutvikling og bemanning

Nor Tekstil skal være bransjeledende innen fagopplæring av egne ansatte. Selskapet har som mål at 7% av alle ansatte i produksjonen skal være fagarbeidere. I 2012 etablerte selskapet Nor Tekstil-skolen for å tilby regelmessige utdanningsprogramer for praksiskandidater hvor disse kan få fagbrev som vaskeriperatorer. Utdanningen gjennomføres internt, med kandidater fra ulike avdelinger fra hele landet. For å bli en offentlig godkjent fagarbeider må medarbeideren ha minst fem års relevant erfaring fra vaskeri, samt bestå en praktisk og teoretisk eksamen. Opplæringen blir gjennomført ved en kombinasjon av bedriftsintern teoriopplæring, samlinger og videoundervisning. Siden oppstarten er det utdannet over 60 medarbeidere.

I mars 2022 startet det tredje kullet med teoriundervisningen for 34 medarbeidere. Målet er at alle skal ha gjennomført og bestått praktisk prøve innen utgangen av 2023.

Kontinuitet i arbeidsstyrken er et sentralt element i arbeidet med organisasjons- og kompetanseutvikling, og Nor Tekstil har en uttalt ambisjon om å øke andelen faste ansatte og å redusere bruk av innleid arbeidskraft. Gjennom 2022 ble dette arbeidet intensivert og ved utgangen av året var andelen innleid arbeidskraft redusert til 12% mot historisk rundt 20%.

Høyere andel faste ansatte har imidlertid redusert fleksibiliteten i arbeidsstyrken. Dette bidrar til noe lavere kapasitetsutnyttelse i rolige perioder, og behov for økt bruk av overtid i perioder med høy aktivitet. I tillegg har et stramt arbeidsmarked gjort det vanskelig å rekruttere tilstrekkelig antall ansatte ved enkelte avdelinger.

Til tross for en noe lavere fleksibilitet, er det Nor Tekstils oppfatning at en høyere andel faste ansatte vil bidra til bedret trivsel og trygghet blant de ansatte, som igjen vil bidra til økt stabilitet og kontinuitet i arbeidsstyrken. Sammen med bedrede rammebetingelser for kompetanseoverføring og kompetanseutvikling, er denne strukturen den mest bærekraftige på lengre sikt.

Gjennom 2022 ble det allokert nye ressurser til HR, HMSK, bærekraft og innkjøp. Samlet ble det tilført 3 nye stillinger innenfor disse områdene. For 2023 vil det bli tilført en ny ressurs innen logistikk og to innen IT.

Innovasjon og produktutvikling

Nor Tekstil driver omfattende innovasjonsarbeid, en satsing som blant annet er understøttet av intern utviklingsavdeling. Selskapet jobber kontinuerlig med utvikling av nye og mer bærekraftige og effektive løsninger for selskapets produkter og prosesser. Sentralt i dette arbeidet er robotisering, økt digitalisering og implementering av automatiserte løsninger.



Mens drift og utvikling av maskiner og driftsutstyr settes ut til eksterne leverandører, har Nor Tekstil utviklet egen programvare for vaskeri- og logistikksystem, Insight, som er implementert ved alle selskapets avdelinger. Gjennom integrering av ordrebehandling og produksjonsstyring, bidrar systemet til effektive arbeidsprosesser og økt sikkerhet og kontroll. Systemet gir også verdifull informasjon i form av data og statistikk som skal danne grunnlag for ytterligere automatisering av prosesser.

Gjennom pandemien ble muligheten for fysiske møter med kunder begrenset. For å møte disse utfordringene utviklet Nor Tekstil digitale løsninger og plattformer for interaksjon med kunder. Et viktig verktøy for kundene er løsningen for administrasjon av arbeidstøy. I tillegg til kommunikasjon og informasjonsutveksling muliggjør denne løsningen selvbetjening og bestilling av varer, samt oppfølging og kvalitetssikring av ordre. I tillegg får kundene tilgang til å laste ned relevante data og statistikk. Tilbakemeldinger fra kunder viser betydelige effektiviseringer, samtidig som belastningen på Nor Tekstils sitt kundesenter blir redusert. Nor Tekstil vil videreføre arbeidet med utvikling av digitale løsninger for å øke effektiviteten i drift ytterligere og for å styrke kundetilfredsheten.

Nor Tekstil har lang erfaring med bruk av chipteknologi i arbeidstøy. Dette har bidratt til økt tekstilstyring, bedret produksjonsflyt og synliggjøring av tekstilsvinn. Nor Tekstil har ambisjon om bruk av chipteknologi også for flattøy, og selskapet planlegger et større pilotprosjekt med oppstart i løpet av 2023. I tillegg til å redusere svinn, vil bruk av tilgjengelige data bidra til å optimalisere bruken av tekstilbeholdningen og på den måten bidra til å redusere volumet av tekstiler i omløp.

Se Nor Tekstils Bærekraftsrapport for mer informasjon.

Anlegg

Etter flere år med oppkjøp og investeringer i økt kapasitet, er fokus nå rettet mot optimalisering av eksisterende anleggsstruktur. Gjennom 2022 var investeringene i anlegg begrenset til nødvendige utskiftninger av maskinparken i tillegg til mindre oppgraderinger.

Marked

Det norske markedet for tekstilservice og vaskeritjenester som er kommersielt tilgjengelig anslås til om lag 3,2 milliarder kroner på årsbasis. I tillegg har kommuner og sykehus vaskeridrift i egenregi for anslagsvis 500-700 millioner kroner. Nor Tekstils samlede omsetning i 2022 var i overkant av 1,5 milliarder kroner.

Selskapet vant i 2022 flere større anbudskonkurranser og styrket med dette sitt grunnlag for langsiktig lønnsom og bærekraftig utvikling. Den positive utviklingen antas å fortsette i 2023.

Bærekraft

En annen driver for utviklingen i vaskerieringen er et stadig økende fokus på bærekraft. Dette inkluderer bruk av tekstiler med lavt miljøavtrykk, miljøvennlig produksjon, resirkulering og gjenbruk av tekstiler og sosiale forhold for de ansatte i hele verdikjeden. Nor Tekstil har en uttalt ambisjon om lønnsom og bærekraftig vekst og selskapet har over tid jobbet aktivt for å innrette aktivitetene på en miljøvennlig og bærekraftig måte. Tiltakene har gitt gode resultater.

Krav til bærekraft får stadig større betydning for etterspørselen etter vaskeritjenester. Nor Tekstil har derfor etablert en policy for bærekraftig forretningspraksis, som skal bidra til å redusere risiko for negativ påvirkning på mennesker, samfunn, miljø og klima i verdikjeden. Det er gjennomført aktsomhetsvurderinger i samsvar med åpenhetsloven, og arbeidet med risikovurderinger, tiltak og handlingsplaner er offentliggjort gjennom årlig rapportering til Etisk Handel Norge.

Nor Tekstil har en sterk posisjon i markedet med god kapasitet og et landsdekkende nettverk med moderne vaskerier. Selskapet er sertifisert etter ISO standarder for kvalitet, miljø og arbeidsmiljø og i 2022 var 92% av Nor Tekstils produksjon svanemerket.

Nor Tekstil har høye ambisjoner for bærekraft også fremover, og selskapet jobber kontinuerlig med tiltak for å forbedre alle selskapets aktiviteter innen disse områdene. Miljømessig er sirkulærøkonomi grunnleggende og Nor Tekstil jobber aktivt for å forlenge tekstilenes levetid. Dette skjer blant annet ved innføring av mer skånsomme vaskeprosesser på lavere temperaturer og bruk av mindre kjemikalier. I tillegg jobber selskapet med å finne nye muligheter for gjenbruk. I arbeidet med å håndtere utrangerte tekstiler har Nor Tekstil inngått samarbeid med svenske Sødra og finske Rester for materialgjenvinning av gamle tekstiler til fiber og garn som benyttes i nye tekstilprodukter. Nor Tekstil har videre et mål om en plastfri virksomhet. Et viktig bidrag i dette arbeidet er å bruke tekstiler fremfor plast til tralletekk. Så langt har selskapet tatt i bruk mer enn 6 000 tralletekk i tekstil. Grunnet leveringsforsinkelser har utrullingene tatt noe lengre tid enn planlagt, men vi forventer at alle tralletekk ved virksomhetene i Oslo skal være i tekstil innen utgangen av 2023. I løpet av 2023 vil også andre avdelinger starte arbeidet med omlegging til bruk av tralletekk av tekstil.

Helse, miljø og sikkerhet

Nor Tekstil skal være en god arbeidsplass med motiverte og kompetente medarbeidere som trives på jobb og som føler stolthet av å være en del av virksomheten. Selskapet skal tilby motiverende jobber og like utviklingsmuligheter for alle. Kulturen i selskapet bygger på likestilling, inkludering og mangfold.

Selskapet har utarbeidet en rekke prinsipper og retningslinjer for ansvarlig forretningspraksis knyttet til menneskerettigheter, arbeidstakerrettigheter, likestilling og ikke-diskriminering, sosiale forhold, det ytre miljø og bekjempelse av korrupsjon.

Som del av arbeidet med å sikre best mulige arbeidsforhold gjennomfører selskapet en årlig medarbeiderundersøkelse for å kartlegge arbeidsmiljø, trivsel, kollegiale forhold og lojalitet. Resultatene fra undersøkelse viser høy trivsel blant selskapets ansatte.

Resultatene fra medarbeiderundersøkelsen sammenholdt med gode resultater fra kundeundersøkelsen viser at Nor Tekstil er godt rigget for fremtidig konkurranse. Gode og dyktige medarbeidere som trives på jobb, og som får anledning å utvikle seg i jobben er en god investering for Nor Tekstil.

Det skal være trygt å jobbe i Nor Tekstil. Selskapet har en god helse- og sikkerhetskultur som ivaretar de ansatte. Selv om antallet skader er på et lavt nivå har selskapet en ambisjon om at dette skal være så lavt som mulig, og det jobbes kontinuerlig med å bedre sikkerheten for de ansatte. Arbeidsmiljøet anses som godt.

Ved utgangen av 2022, hadde Nor Tekstil 1 223 ansatte, opp fra 1 169 ansatte på samme tid året før. Antall faste ansatte var 938, mot 843 året før. Selskapets produksjonsvolum preges av store sesongsvingninger, spesielt for vaskeriene som leverer til reiselivsnæringen. Normalt har selskapet derfor ekstra bemanningsbehov fra mai til september, og har mulighet til å tilby mange sommerjobber og sesongansettelser. Historisk har andelen innleid arbeidskraft ligget rundt 20%, men i tråd med selskapets ambisjon om å øke andelen faste ansatte, er denne andelen redusert til 12% i 2022.

Andelen kvinner i konsernet var 45%, mens andelen kvinner i konsernledelsen var 33%. Andelen kvinner blant deltidsansatte var 62%, mens andelen kvinner blant internt utdannede fagarbeidere var 59%. Andelen kvinner i styret er 20%.

Totalt sykefravær i 2022 var på 7,9% mot 6,9% året før. Korttidssykefraværet var på 3,5%, opp fra 2,6% i 2021. Det økte sykefraværet skyldes mange tilfeller av Covid-relatert sykdom gjennom første halvår, samt at sesongmessige influensaepidemier har vært kraftigere i etterkant av pandemien.

Sykefraværet er noe under gjennomsnittet for Rens/Vask segmentet i Norsk Industris statistikker, men over selskapets langsiktige ambisjon om et sykefravær under 6%. Korttidssykefraværet var litt over selskapets mål på 2,2%.

Selskapet har et langsiktig mål om at det ikke skal forekomme skader som medfører fravær. Det vil si at H1-verdien¹ skal være null. På kort sikt er målet at H1- og H2-verdien¹ skal være om lag på snittet for Norsk Industri, som er henholdsvis under 3,0 og under 10.

I 2022 var antallet personskader uten fravær 3, markert ned fra 15 året før, mens antall skader med fravær var 19, opp fra 14 året før. Totalt antall fraværsdager i 2022 var 215, en markert økning fra 43 i 2021. Gjennomsnittlig antall fraværsdager per skade var 11 mot 3,1 året før.

H1-verdien¹ for 2022 var 9,4 opp fra 8,8 i 2021, mens H2-verdien¹ endte på 10,8 ned fra 18,3 året før. De fleste skader i Nor Tekstil er mindre klemskader i forbindelse med håndtering av traller, og er hendelser som ikke fører til fravær.

For mer informasjon, se separat bærekraftsrapport tilgjengelig på selskapets nettside www.nortekstil.no.

Styreforsikring

Selskapets styre og ledende ansatte er omfattet av selskapets løpende styreansvarsforsikring. Denne er plassert hos forsikringsgivere med solid finansiell styrke.

Se selskapets Bærekraftsrapport for ytterligere informasjon.

¹ H1-verdi viser frekvensen av arbeidsrelaterte personskader med fravær per million arbeidstimer. H2-verdien viser frekvensen av totalt antall arbeidsrelaterte personskader per million arbeidede timer. H2-skader utgjør dermed summen av arbeidsrelaterte personskader både med og uten fravær.



Finansiell gjennomgang

Resultatregnskapet

Inntekter

Nor Tekstil hadde i 2022 en omsetning på 1 546 millioner kroner, en økning på 18% fra 1 308 millioner i 2021.

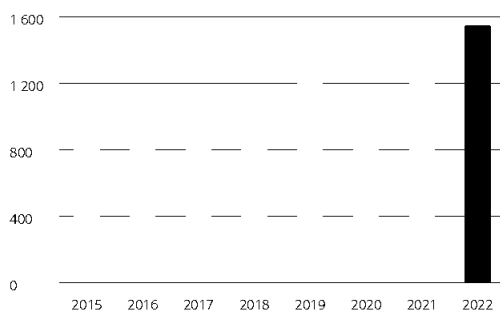
Driftskostnader

Driftskostnadene økte med 22% til 1 435 millioner kroner.

Økningen er i hovedsak drevet av økt produksjonsvolum og økte priser på innsatsfaktorer, spesielt energi, samt høyere lønnskostnader. Driftskostnader eksklusive avskrivninger utgjorde 1 159 millioner kroner i 2022, en økning på 27% fra året før.

Utvikling i omsetning

NOK millioner



NOK millioner	2022	2021
Varekostnad	44	39
Lønnskostnad	683	556
Ordinær avskrivning	276	264
Annen driftskostnad	432	315
Sum driftskostnader	1 435	1 174

Nor Tekstils største kostnadsbærer er lønnskostnader. I 2022 utgjorde selskapets samlede lønnskostnader 683 millioner kroner, en økning på 128 millioner kroner eller 23% fra året før. Økningen er i hovedsak relatert til høyere aktivitetsnivå, samt at selskapet for å sikre kontinuitet i arbeidsstokken prioriterte å opprettholde en høy andel ansatte fremfor innleide arbeidskraft. Økt andel faste ansatte reduserte imidlertid fleksibiliteten i arbeidsstyrken, noe som i perioder bidro til overkapasitet. Sommersesongen ble svakere enn ventet ved flere avdelinger, blant annet som følge av en dårlig sommer på Vestlandet. I tillegg gjorde streiken i SAS at turistene uteble, spesielt i de nordligste delene av landet. Samtidig har økt bruk av overtid i perioder

med høyt aktivitetsnivå bidratt til økte lønnskostnader. Selskapet opplevde også en økning i sykefraværet. Dette har i hovedsak sammenheng med vedvarende tilfeller av Covid-relatert sykdom gjennom første halvår, samt at sesongmessige influensasykdommer har vært kraftige i etterkant av pandemien. Målt i forhold til omsetningen utgjorde lønnskostnadene 44%, marginalt opp fra 43% året før.

Varekostnader utgjorde 43 millioner kroner i 2022, en økning på 11% fra 2021. Varekostnader er i all hovedsak relatert til salg fra butikkaktivitetene.

Andre driftskostnader utgjorde 432 millioner kroner, en økning på 117 millioner kroner, eller 37% fra året før. I tillegg til et generelt høyere aktivitetsnivå er kostnadene drevet av høyere priser på strøm, gass, og drivstoff. I faste volumer representerer høyere energipriser en merkostnad i området NOK 60-70 millioner kroner.

Driftsresultat

Driftsresultat før avskrivninger (EBITDA) endte på 387 millioner kroner i 2022, ned fra 398 millioner året før. Ordinære avskrivninger beløp seg til 276 millioner kroner i 2022 mot 264 i 2021, slik at driftsresultatet (EBIT) endte på 112 millioner kroner, mot 134 millioner kroner i 2021.

Finansposter

Netto finansresultat for året var negativt med 75 millioner kroner, i all hovedsak relatert til rentekostnader som i 2022 utgjorde 77 millioner kroner mot 68 millioner kroner året før. Netto finansresultat for 2021 var positivt med 321 millioner kroner. Det positive finansresultatet i 2021 kom som følger av en inntektsføring på 387 millioner kroner. Dette var en ekstraordinær gevinst uten kontantstrømeffekt knyttet til omstrukturering av konsernstrukturen. Økningen i rentekostnader fra 2021 til 2022 skyldes høyere rente på selskapets rentebærende gjeld.

NOK millioner	2022	2021
Inntekt på investering i datterselskap	0	387,0
Renteinntekt	2,3	1,5
Annen finansinntekt	1,3	0,3
Rentekostnad	(77,4)	(67,7)
Annen finanskostnad	(1,3)	(0,6)
Netto finansresultat	(75,1)	320,6

Resultat

Selskapets ordinære resultat før skattekostnad endte på 36 millioner kroner, mot 455 millioner kroner året før, hvorav 387 millioner kroner utgjorde ekstraordinære inntekter fra omstruktureringen. Justert for ekstraordinære inntekter var det sammenlignbare resultatet før skatt for 2021 68 millioner kroner. Skattekostnad på ordinært resultat var 9 millioner kroner. I 2021 var skattekostnaden 15 millioner kroner.

Følgelig endte årsresultatet for 2022 på 28 millioner kroner, mot 440 millioner kroner i 2021.

Finansiell stilling

Nor Tekstils totale eiendeler beløp seg til 3 093 millioner kroner ved utløpet av 2022, sammenlignet med 3 036 millioner ved utløpet av 2021.

Varige driftsmidler var 2 279 millioner kroner, inkludert 1 015 millioner i bruksretter, sammenlignet med 2 207 millioner ved utløpet av 2021.

Immaterielle eiendeler utgjorde 467 millioner kroner, mot 471 millioner kroner året før.

Finansielle anleggsmidler ved utgangen av året var på 10 millioner kroner, uendret fra ett år tidligere. Konsernets samlede anleggsmidler per 31. desember 2022 utgjorde 2 756 millioner kroner mot 2 688 millioner kroner på samme tid året før.

Varebeholdningen økte med 3 millioner kroner til 30 millioner. Kundefordringer økte med 31 millioner til 174 millioner kroner, mens andre fordringer økte 8 millioner til 23 millioner kroner.

Nor Tekstils kontantbeholdning ved utgangen av året var 111 millioner kroner, ned fra 164 millioner kroner ett år tidligere.

Konsernets samlede egenkapital ved utgangen av året var på 537 millioner kroner, tilsvarende en egenkapitalandel på 17%. Egenkapitalen ved utgangen av 2021 var på 549 millioner kroner og egenkapitalandelen var 18%.

Avsetning for forpliktelser økte med 4 millioner kroner til 147 millioner i løpet av året, drevet av en økning i utsatt skatt som ved perioden slutt utgjorde 142 millioner kroner.

Langsiktig gjeld ved utgangen av året var på 2 002 millioner kroner, mot 1 968 millioner kroner ett år tidligere. Økningen skyldes høyere leieforpliktelser som i løpet av året økte med 34 millioner kroner til 952 millioner kroner.

Kontantstrøm

Nor Tekstils netto kontantstrøm fra driften var på 290 millioner kroner i 2022, ned fra 362 millioner kroner året før. Kontantstrømmen er drevet av god lønnsomhet i underliggende drift.

Netto kontantstrøm fra investeringsaktiviteter var negativ med 249 millioner kroner, i all hovedsak relatert til utbetalinger ved kjøp av varige driftsmidler på 250 millioner kroner, hvorav tekstilinnkjøp utgjør om lag 65%. Øvrige innkjøp er maskiner og driftsløsøre.

Kontantstrøm fra finansieringsaktiviteter var negativ med 93 millioner kroner i 2022, fordelt på 53 millioner i avdrag på finansiell leasing, samt utbetaling av utbytte på 40 millioner kroner. I 2021 var netto kontantstrøm fra finansieringsaktivitetene positiv med 137 millioner kroner.

Samlet sett ga dette en netto reduksjon i selskapets kontantbeholdning på 53 millioner kroner i løpet av året, sammenlignet med en nedgang på 158 millioner kroner i 2021. Ved utgangen av 2022 hadde Nor Tekstil en samlet kontantbeholdning på 111 millioner kroner.

Finansiering

Nor tekstil har en langsiktig finansieringsavtale med Nordea. Avtalen inkluderer et langsiktig lån på 1 100 millioner kroner og en kassekreditt på 100 millioner kroner.

Ved utløpet av 2022 utgjorde Nor Tekstils gjeld knyttet til den langsiktige låneavtalen 1 050 millioner kroner. Dette er uendret fra året før. Med fradrag for bankinnskudd og andre likvider utgjorde den netto rentebærende gjelden 939 millioner kroner i 2022, opp fra 886 millioner kroner ved utløpet av 2021.

Låneavtalene er underlagt en finansiell betingelse knyttet til netto rentebærende gjeld (NIBD) over EBITDA. Ved utgangen av 2022 var selskapet innenfor kravet i låneavtalen.

Allokering av disponibelt resultat

Resultatregnskapet for 2022 ble gjort opp med et overskudd på 28 millioner kroner, som foreslås disponert som følger:

NOK	2022
Avsatt til utbytte	0
Overført til annen egenkapital	27 903 095
Sum disponert	27 903 095



Fortsatt drift

Regnskapet er utarbeidet under forutsetning av fortsatt drift, og i samsvar med regnskapslovens § 3-3a bekrefter styret at grunnlaget for denne forutsetningen er til stede. Etter styrets oppfatning har selskapet en tilfredsstillende økonomisk og finansiell stilling.

Risikofaktorer

Nor Tekstil er eksponert for en rekke risikofaktorer knyttet til innkjøp, produksjon, salg og distribusjon/logistikk. Selskapet har søkt å avdempe de mest sentrale risikofaktorene ved å inngå langsiktige avtaler med både leverandører og kunder. I tillegg har selskapet ISO sertifisert sine styrings- og kvalitetssikrings-systemer. Videre har selskapet i 2022 ansatt flere personer med spisskompetanse innen HMSK og HR.

Markedsrisiko

Nor Tekstil har en bred kundebase med 12 000 kunder, og selskapets største enkeltkontrakt stod for rundt 9% av omsetningen i 2022.

Selskapets diversifiserte kunde- og produktportefølje, eksponering mot ulike sektorer og geografisk spredning bidrar til redusert markedsrisiko. I tillegg inngår Nor Tekstil mellomlange og langsiktige kontrakter med alle større kunder, typisk med tre til fem års varighet. Dette er et resultat av en klar strategi og er en styrke i forretningsmodellen til Nor Tekstil.

Valutarisiko

Nor Tekstil sin omsetning og finansiering er i norske kroner, og ordinær drift er i liten grad påvirket av endringer i valutakurser.

Innkjøp av tekstiler foregår i norske kroner. Prisfastsettelsen er imidlertid i all hovedsak målt i EUR og USD, slik at Nor Tekstil er eksponert for valutasingninger i innkjøp.

Investeringer i anlegg har i stor grad euro som oppgjørsvaluta. Nor Tekstil bruker normalt ikke sikringskontrakter for å eliminere valutarisiko og er dermed eksponert for endringer i NOK/EUR. Det er ikke planlagt noen store investeringer i nye anlegg før tidligst i 2024.

Kreditrisiko

Nor Tekstil har gode rutiner for oppfølging av utestående fordringer, og anser risikoen som liten for at motpartene ikke skal ha økonomisk evne eller vilje til å oppfylle sine forpliktelser. Historisk sett har det vært lite tap på fordringer.

Gjennom covid-pandemien opplevde flere av selskapets kunder fall i omsetning og lønnsomhet. For å redusere risiko for tap på fordringer ble det i 2020 innført rutiner for hyppigere purring og

oppfølging av utestående fordringer, samt daglig fakturering for å øke kontrollen og bedre likviditeten. Tiltakene ga gode resultater og er nå etablert som fast praksis.

Renterisiko

Nor Tekstil sin rentebærende gjeld er i sin helhet knyttet til endringer i 3 måneders NIBOR, og selskapet er dermed eksponert for endringer i markedsrenten. Ved utløpet av 2022 hadde selskapet en netto rentebærende gjeld på 939 millioner kroner.

Likvidetsrisiko

Tross utfordringene gjennom pandemien har utviklingen i den finansielle stillingen i Nor Tekstil vært tilfredsstillende, og styret vurderer likvidetsrisikoen som lav.

I forbindelse med endringer i aksjonærstrukturen ble det i løpet av 2021 foretatt en refinansiering av selskapet, som inkluderte tilgang til en 3 årig revolverende lånefasilitet (RCF) på 1 100 millioner kroner og en kassekreditt på 100 millioner kroner.

Ved utløpet av 2022 hadde Nor Tekstil en kontantbeholdning på 111 millioner kroner, og ubenyttede trekkrettigheter på til sammen 150 millioner kroner.

Aksjonærforhold

Nor Tekstil AS er 100% eiet av Optivask AS.

Se note 16 for ytterligere informasjon.

Hendelser etter balansedato

Det er ikke inntruffet hendelser etter balansedato som har effekt for selskapets finansielle resultater for perioden.

Transaksjoner med nærstående parter

Nor Tekstil AS kjøper og selger enkelte tjenester fra/til selskaper som indirekte kontrolleres av aksjonærer og styremedlemmer i selskapet. I hovedsak dreier dette seg om leie av produksjonslokaler og vaskeritjenester.

Selskapene Bella Industrieendom AS, BB Gruppen Eiendom AS og BB Servicesystem Sogn & Fjordane AS er definert som nærstående til Nor Tekstil AS.

I 2022 kjøpte Nor Tekstil AS tjenester for i alt 13,6 millioner kroner fra disse selskapene, og solgte tjenester for 3,1 millioner kroner.

(Se note 3 for ytterligere informasjon).



Utsikter

Med en omsetningsvekst på 18% i et år som var preget av ettervirkninger fra pandemien anses Nor Tekstils overordnede utvikling i 2022 som god. Selskapet stod imidlertid overfor operasjonelle utfordringer som bidro til å svekke selskapets inntjening, utfordringer som også vil gjøre seg gjeldende fremover.

Den største utfordringen knytter seg til de kraftige økningene i energiprisene. Historisk har Nor Tekstil i stor grad basert energiforbruket på elektrisk strøm og naturgass, energikilder hvor prisøkningene i 2022 har vært sterkest. Selskapet har derfor gjennom året lagt til rette for konvertering til alternative energikilder. Det forventes at investeringene som er gjort på dette området gir positiv økonomisk effekt allerede i 2023.

De seneste månedene har energiprisene kommet noe ned og viser tendenser til stabilisering. Selv om det fremdeles knytter seg usikkerhet til utviklingen fremover, venter Nor Tekstil nedgang i energikostnadene for 2023, med en tilhørende bedring i selskapets inntjening.


Nor Tekstil har kommunisert en klar ambisjon om bærekraftig vekst og har over flere år jobbet aktivt for å bevisstgjøre alle ledd i organisasjonen de prinsippene som ligger til grunn for denne ambisjonen.

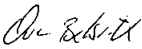
Fokus på bærekraftig produksjon av varer og tjenester gjennom hele verdikjeden har gjort Nor Tekstil til den foretrukne leverandøren av vaskeritjenester for en rekke store kunder i det norske markedet, noe som bekrefter at arbeidet som gjøres verdsettes i markedet. For å opprettholde og videreutvikle denne posisjonen er det imidlertid ikke tilstrekkelig med bærekraftig produksjon alene. Tjenestene som leveres må også være verdøkende for kundene. Nor Tekstil jobber derfor kontinuerlig med innovasjon og utvikling av bærekraftige løsninger som møter markedets stadig høyere forventninger og krav. Pilotprosjekter med valg av bærekraftige tekstiler samt økt robotisering skal tilføre merverdi til selskapets produkter og tjenester og bidra til å løfte Nor Tekstil videre.

Innovasjon og utvikling kombinert med tiltak for å redusere kostnadsbasen skal bidra til at Nor Tekstil lever opp til sin visjon: «Best i verden på innovativ og bærekraftig tekstilservice» og samtidig sikre selskapet langsiktig lønnsom vekst.



Florø, 29.mars 2023


Leif Gunnar Belsvik
Styrets leder og
administrerende direktør


Ove Egil Belsvik
Styremedlem


Tove Renate Haugnes
Styremedlem


Finn Olav Ås
Styremedlem


Lars Asbjørn Kampestuen
Styremedlem



Årsregnskap



Resultatregnskap

Beløp i NOK	Note	2022	2021
DRIFTSINNEKTER OG DRIFTSKOSTNADER			
Salgsinntekt	2, 3	1 545 079 045	1 307 140 834
Annen driftsinntekt		1 060 500	1 098 052
Sum driftsinntekter		1 546 139 545	1 308 238 886
Varekostnad		43 583 267	39 093 572
Lønnskostnad	4, 5	683 320 135	555 540 027
Ordinær avskrivning	6, 7, 8	275 553 051	264 070 410
Annen driftskostnad	3, 8, 9	432 089 194	315 379 827
Sum driftskostnader		1 434 545 647	1 174 083 836
Driftsresultat		111 593 899	134 155 049
FINANSINNEKTER OG FINANSKOSTNADER			
Inntekt på investering i datterselskap		-	387 053 863
Renteinntekt		2 290 386	1 498 717
Annen finansinntekt		1 320 807	326 553
Rentekostnad	8	77 409 303	67 697 794
Annen finanskostnad		1 317 287	572 810
Netto finansresultat		(75 115 397)	320 608 528
Ordinært resultat før skattekostnad		36 478 501	454 763 577
Skattekostnad på ordinært resultat	11	8 575 406	14 996 481
Ordinært resultat		27 903 095	439 767 096
ÅRSRESULTAT		27 903 095	439 767 096
OVERFØRINGER			
Avsatt til annen egenkapital		27 903 095	439 767 096
Sum overføringer		27 903 095	439 767 096
TOTALRESULTAT			
Årsresultat		27 903 095	439 767 096
Andre resultatkomponenter som ikke kan bli reklassifisert til resultatet (etter skatt)		(33 269)	1 939 631
Aktuarielle gevinster(tap)	4	(42 652)	2 486 706
Skatteeffekt	11	9 383	(547 075)
SUM TOTALRESULTAT		27 869 826	441 706 727



Balanse

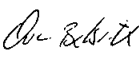
Beløp i NOK	Note	2022	2021
EIENDELER			
ANLEGGSMIDLER			
Immaterielle eiendeler			
Goodwill	6	451 102 757	451 102 757
Andre immaterielle eiendeler	6	15 831 713	19 657 823
Sum immaterielle eiendeler		466 934 470	470 760 580
Varige driftsmidler			
Tomter, bygninger og annen fast eiendom	7, 13	65 974 350	68 060 688
Maskiner, anlegg og transportmidler	7, 13	834 976 130	844 683 657
Driftsløsøre, inventar, kontormaskiner	7, 13	49 435 696	40 411 636
Tekstiler	7, 13	313 458 353	263 368 197
Bruksrett	8	1 014 918 418	990 409 745
Sum varige driftsmidler		2 278 762 948	2 206 933 923
Finansielle anleggsmidler			
Investeringer i aksjer og andeler	10	3 000 000	3 000 000
Obligasjoner og andre fordringer	12, 14	6 833 377	7 183 083
Sum finansielle anleggsmidler		9 833 377	10 183 083
Sum anleggsmidler		2 755 530 795	2 687 877 587
OMLØPSMIDLER			
Varer			
	13	29 565 000	26 857 007
Fordringer			
Kundefordringer	13, 14	174 138 415	142 969 015
Andre fordringer	14	22 753 841	14 593 430
Sum fordringer		196 892 256	157 562 445
Bankinnskudd, kontanter o.l.	15	111 234 652	163 744 601
Sum omløpsmidler		337 691 908	348 164 053
SUM EIENDELER		3 093 222 703	3 036 041 639



Beløp i NOK	Note	2022	2021
EGENKAPITAL OG GJELD			
EGENKAPITAL			
Innskutt egenkapital			
Aksjekapital	16, 17	10 000 000	10 000 000
Sum innskutt egenkapital		10 000 000	10 000 000
Opptjent egenkapital			
Annen egenkapital	17	526 901 150	539 031 323
Sum opptjent egenkapital		526 901 150	539 031 323
Sum egenkapital		536 901 150	549 031 323
GJELD			
Avsetning for forpliktelser			
Pensjonsforpliktelser	4	5 533 283	6 799 982
Utsatt skatt	11	141 549 844	136 685 335
Sum avsetninger for forpliktelser		147 083 127	143 485 317
Annen langsiktig gjeld			
Gjeld til kreditinstitusjoner	13, 18	1 050 000 000	1 050 000 000
Leieforpliktelse	8	951 501 698	917 894 835
Sum annen langsiktig gjeld		2 001 501 698	1 967 894 835
Kortsiktig gjeld			
Leieforpliktelse	8	91 338 017	84 577 200
Leverandørgjeld		97 032 338	85 551 098
Betalbar skatt	11	3 139 647	16 774 784
Skylde offentlige avgifter		61 140 659	53 952 712
Annen kortsiktig gjeld		155 086 067	134 774 370
Sum kortsiktig gjeld		407 736 728	375 630 164
Sum gjeld		2 556 321 553	2 487 010 316
SUM EGENKAPITAL OG GJELD		3 093 222 703	3 036 041 639

Florø, 29.mars 2023


Leif Gunnar Belsvik
Styrets leder og
administrerende direktør


Ove Egil Belsvik
Styremedlem


Tove Renate Haugnes
Styremedlem


Finn Olav Ås
Styremedlem


Lars Asbjørn Kampestuen
Styremedlem



Kontantstrømoppstilling

Beløp i NOK	Note	2022	2021
KONTANTSTRØMMER FRA OPERASJONELLE AKTIVITETER			
Ordinært resultat før skattekostnad		36 478 501	454 763 577
Periodens betalte skatt	11	(17 220 709)	(21 675 300)
Inntekt på investering i datterselskap uten kontanteffekt	10	-	(387 053 863)
Konsernfusjonsposter uten kontanteffekt		-	10 933 651
Ordinære avskrivninger	6, 7, 8	275 553 051	264 070 410
Pensjonskostnad uten kontanteffekt	4	(1 427 318)	(2 035 040)
Tap (+)/gevinst (-) ved salg av anleggsmidler		(944 257)	1 166 706
Endring i varer		(2 707 993)	(3 431 646)
Endring i kundefordringer		(31 169 400)	(23 416 849)
Endring i leverandørgjeld		11 481 240	36 710 877
Endring i andre omløpsmidler og andre gjeldsposter		19 681 739	32 415 006
Netto kontantstrømmer fra operasjonelle aktiviteter		289 724 854	362 447 529
KONTANTSTRØMMER FRA INVESTERINGSAKTIVITETER:			
Innbetalinger ved salg av varige driftsmidler		1 188 500	3 470 000
Utbetalinger ved kjøp av varige driftsmidler	6, 7, 8	(250 078 913)	(211 502 773)
Utbetaling ved kjøp av virksomhet		-	(450 000 000)
Fusjonspost med kontanteffekt: innfusjonert bankkonto		-	503 736
Netto kontantstrøm fra investeringsaktiviteter		(248 890 413)	(657 529 037)
KONTANTSTRØMMER FRA FINANSIERINGSAKTIVITETER:			
Netto utbetalinger ved nedbetaling av langsiktig gjeld	18	-	(852 768 318)
Netto innbetaling ved opptak av langsiktig gjeld	18	-	1 050 000 000
Netto utbetalinger ved nedbetaling av kortsiktig gjeld		-	(450 000)
Netto innbetaling ved opptak av kortsiktig gjeld		-	450 000
Avdragsdel på finansielle leasingutgifter	8	(53 344 390)	(50 045 190)
Utbetaling av utbytte	17	(40 000 000)	(10 000 000)
Netto kontantstrøm fra finansieringsaktiviteter		(93 344 390)	137 186 493
Netto endring i bankinnskudd, kontanter og lignende		(52 509 949)	(157 895 016)
Beholdning av bankinnskudd, kontanter og lignende pr 01.01.		163 744 601	321 639 617
Beholdning av bankinnskudd, kontanter og lignende pr 31.12		111 234 652	163 744 601



Noter

Note 1	Regnskapsprinsipper	26
Note 2	Salgsinntekter	30
Note 3	Transaksjoner og mellomværende med nærstående parter	30
Note 4	Pensjon	31
Note 5	Lønnskostnad, antall ansatte, godtgjørelser, lån til ansatte	33
Note 6	Immaterielle eiendeler	33
Note 7	Varige driftsmidler	35
Note 8	Leieavtaler	35
Note 9	Godtgjørelse til revisor og samarbeidende selskaper	37
Note 10	Datterselskap, tilknyttet selskap og andre aksjer	38
Note 11	Skattekostnad	38
Note 12	Fordringer med forfall senere enn ett år	39
Note 13	Pantstillelser og garantier m.v.	39
Note 14	Fordringer og kredittrisiko	40
Note 15	Bundne midler	40
Note 16	Aksjekapital og aksjonærinformasjon	40
Note 17	Avstemming av egenkapital	41
Note 18	Langsiktig gjeld og trekkrettigheter	41
Note 19	Hendelser etter balansedagen	41

Note 1 Regnskapsprinsipper

Selskapsinformasjon

Hovedvirksomheten til Nor Tekstil AS er levering tekstilservice og vaskeritjenester til bedriftskundemarkedet i Norge. Nor Tekstil AS har spesialisert seg på vask og utleie til helsesektoren, hoteller, industri, handels- og servicebedrifter. Totalt har selskapet 25 produksjonsenheter og 4 butikker.

Selskapets hovedkontor har besøksadresse Industrivegen 24, Florø.

Hovedprinsipper

Selskapet avlegger årsregnskap i samsvar med regnskapslovens paragraf 3-9 i overensstemmelse med forenklet IFRS (International Financial Reporting Standards) slik dette er regulert i forskrift av 21. januar 2008 gitt av Finansdepartementet.

Regnskapet er presentert i norske kroner som er selskapets funksjonelle valuta. Selskapsregnskapet er utarbeidet og basert på historisk kost prinsippet med følgende modifikasjoner: Eiendeler tilgjengelig for salg, finansielle derivater og finansielle eiendeler og forpliktelser vurdert til virkelig verdi over resultat.

Unntak fra forenklet IFRS er valgt for utbytte og konsernbidrag i det regnskapslovens bestemmelser og god regnskapsskikk er videreført.

Finansielle eiendeler

IFRS 9 regulerer klassifisering, måling og regnskapsføring av finansielle eiendeler og finansielle forpliktelser. Etter IFRS 9 er det bare finansielle eiendeler med kontantstrømmer som bare er betaling av rente og hovedstol, og som selskapet holder for å motta kontraktsmessige kontantstrømmer, som skal måles til amortisert kost. Andre instrumenter skal måles til enten virkelig verdi med verdiendringer over andre inntekter og kostnader (OCI) eller til virkelig verdi med verdiendring over resultatet.

Selskapets praksis er å klassifisere alle aksjeinvesteringer som finansielle eiendeler målt til virkelig verdi, hvor verdiendringer er ført over resultatet, dvs. finansinntekt eller finanskostnad.

Varige driftsmidler

Varige driftsmidler er vurdert til historisk kostpris fratrukket akkumulerte av- og nedskrivninger. Når eiendeler er solgt eller avhendet, blir kostprisen og akkumulert avskrivninger tilbakeført i regnskapet, og eventuelle tap eller gevinst fra avhendingen blir resultatført.

Kostpris for eiendelen er kjøpsprisen, inkludert avgifter/skatter og direkte oppkjøpskostnader knyttet til å sette eiendelen i stand

før bruk. Utgifter påløpt etter at eiendelen er tatt i bruk, slik som reparasjon og vedlikehold, er normalt kostnadsført. I tilfeller det kan påvises økt inntjening som følge av reparasjon/vedlikehold, vil utgiftene til dette bli balanseført som tilgang varige driftsmidler.

Anlegg under utførelse klassifiseres som varige driftsmidler og er regnskapsført til pådratte kostnader relatert til eiendelen.

Tomter avskrives ikke, og anlegg under utførelse blir ikke avskrevet før eiendelen er tatt i bruk. Andre driftsmidler avskrives etter den lineære metode, slik at eiendelens anskaffelseskost avskrives til restverdi over forventet utnyttbar levetid. Avskrivningsperiode og - metode blir vurdert årlig for å sikre at metoden og perioden som brukes samsvarer med de økonomiske realiteter til eiendelen. Tilsvarende gjelder for utranteringsverdi.

Goodwill

Merverdi ved kjøp av virksomhet som ikke kan allokere til eiendeler eller gjeldsposter på dato for oppkjøp er klassifisert som goodwill i balansen. Ved investering i tilknyttede selskaper er goodwill inkludert i kostprisen til investeringen.

Goodwill avskrives ikke. For alle vurderingsenheter foretas det imidlertid en årlig vurdering for å verifisere om verdien fortsatt er til stede. Valg av vurderingsenhet er gjort ut fra hensyn til hvor det er mulig å identifisere og skille ut kontantstrømmer knyttet til virksomheten. En vurderingsenhet kan omfatte goodwill fra flere transaksjoner, og nedskrivningstesten foretas på samlet balanseført goodwill i vurderingsenheten. Fremtidige kontantstrømmer tar utgangspunkt i historiske resultater samt budsjetter og plantall som er godkjent av ledelsen. Utover planperioden, som i de fleste tilfeller er fem år, er det lagt til grunn en utvikling i kontantstrøm i samsvar med markedsforventninger for den type virksomhet som inngår i vurderingsenheten.

Avkastningskravet er basert på en vurdering av hva som er markedets avkastningskrav til den type virksomhet som inngår i vurderingsenheten. Dette avkastningskravet reflekterer risikoen i virksomheten.

Ved hvert rapporteringstidspunkt og dersom det foreligger indikasjoner på fall i materielle og immaterielle eiendelers verdi, vil eiendelenes gjenvinnbare beløp estimeres for å beregne eventuell nedskrivning. Gjenvinnbart beløp er det høyeste av eiendelens markedsverdi med fratrukk av salgskostnader og bruksverdi. Eiendelens balanseførte verdi nedskrives umiddelbart til gjenvinnbart beløp dersom balanseført verdi er høyere enn estimert gjenvinnbart beløp.



Andre immaterielle eiendeler

Immaterielle eiendeler som er kjøpt enkeltvis, er balanseført til anskaffelseskost. Immaterielle eiendeler overtatt ved kjøp av virksomhet, er balanseført til anskaffelseskost når kriteriene for balanseføring er oppfylt.

Immaterielle eiendeler med begrenset økonomisk levetid avskrives planmessig. Immaterielle eiendeler nedskrives til gjenvinnbart beløp dersom de forventede økonomiske fordelene ikke dekker balanseført verdi og eventuelle gjenstående tilvirkningsutgifter.

Leieavtaler

IFRS 16 regulerer klassifisering, måling og regnskapsføring av leieavtaler. Hovedregelen i den nye standarden er at leietaker skal innarbeide alle leieavtaler i balansen. Leietaker skal innarbeide forpliktelse til å betale leie, samt tilhørende "rett til bruk av eiendel" for bruk av underliggende eiendel over leieperioden. Standarden gir unntak for kortsiktige leieavtaler og leieavtaler med lav verdi.

Se nærmere omtale i note 8.

Fordringer

Kundefordringer måles ved første gangs balanseføring til virkelig verdi. Ved senere måling vurderes kundefordringer til amortisert kost, fratrukket avsetning for inntruffet tap. Avsetning for tap regnskapsføres når det foreligger objektive indikatorer for at enheten ikke vil motta oppgjør i samsvar med opprinnelige betingelser. Vesentlige økonomiske problemer hos kunden, sannsynlighet for konkurs og utsettelse ved betalinger anses som indikatorer på at kundefordringen må nedskrives. Selskapet benytter den forenklete metoden (lifetime expected credit losses) iht IFRS 9. Avsetningen utgjør forskjellen mellom pålydende og gjenvinnbart beløp, som er nåverdien av forventede kontantstrømmer, diskontert med effektiv rente. Endring i avsetning resultatføres som annen driftskostnad.

Bankinnskudd, kontanter o.l.

Bankinnskudd, kontanter ol. inkluderer kontanter, bankinnskudd og andre betalingsmidler med forfallsdato som er kortere enn tre måneder fra anskaffelse.

Varelager

Varer er vurdert til laveste av anskaffelseskost etter FIFO-metoden og netto salgsverdi.

Ytelser til ansatte, pensjonsforpliktelser

Innskuddsplaner periodiseres etter sammenstillingsprinsippet. Årets innskudd til pensjonsordningen kostnadsføres.

Ved deltakelse i ytelsesbaserte flerforetaksordninger, regnskapsfører foretaket sin andel av den ytelsesbaserte pensjonsforpliktelsen, pensjonsmidler og kostnad tilknyttet pensjonsordningen. Når det ikke foreligger tilstrekkelig informasjon til å regnskapsføre en flerforetaksordning som en ytelsesbasert pensjonsordning, regnskapsføres ordningen som om den var en innskuddsordning.

Lån fra kredittinstitusjon

Lån fra kredittinstitusjon regnskapsføres til virkelig verdi når utbetaling av lånet finner sted, med fradrag for transaksjonskostnader. I etterfølgende perioder regnskapsføres lånet til amortisert kost beregnet ved bruk av effektiv rente. Forskjellen mellom det utbetalte beløp (fratrukket transaksjonskostnader) og innløsningsverdien resultatføres over lånets løpetid.

Skatt

Inntektsskatt på periodens resultat består av periodeskatt og utsatt skatt.

Periodeskatt utgjør forventet betalbar skatt på årets skattepliktige resultat til gjeldende skattesatser på balansedagen, og eventuelle korrigeringer av betalbar skatt for tidligere år.

Utsatt skatt avsettes basert på balanseorientert gjeldsmetode, ved å ta midlertidige hensyn til forskjeller mellom balanseført verdi av eiendeler og forpliktelser i den finansielle rapporteringen og skattemessige verdier. Det tas ikke hensyn til følgende midlertidige forskjeller: goodwill som ikke er skattemessig fradragberettiget og forskjeller relatert til investeringer i datterforetak som ikke antas å reversere i overskuelig fremtid. Avsetningen for utsatt skatt er basert på forventninger om realisasjon av eller oppgjør for balanseførte verdier av eiendeler og forpliktelser, og er beregnet med skattesatser gjeldende på balansedag.

Eiendeler ved utsatt skatt innregnes kun i den grad det er sannsynlig at eiendelen kan utnyttes gjennom fremtidig skattemessige resultater. Eiendeler ved utsatt skatt reduseres i den grad det ikke lenger er sannsynlig at skattefordelen vil bli realisert.

Avsetninger

En avsetning innregnes i balansen når enheten har en eksisterende rettslig forpliktelse eller underforstått plikt, som følge av en tidligere hendelse og det er sannsynlig at det vil kreves en strøm av økonomiske fordeler fra enheten for å innfri forpliktelser. Dersom effekten er betydelig, beregnes avsetningen ved å

neddiskontere forventede fremtidige kontantstrømmer med en diskonteringsrente før skatt som reflekterer markedets prissetting av tidsverdien av penger og, hvis relevant, risikoer spesifikt knyttet til forpliktelsen.

Leverandører og andre kortsiktige forpliktelser

Leverandørgjeld og andre betalingsforpliktelser regnskapsføres til kostpris.

Inntekts- og kostnadsføringsprinsipper

Inntektsføring etter IFRS 15 skal skje i takt med selskapets oppfyllelse av sine leveringsforpliktelser overfor sine kunder. Standarden legger opp til en fem-steps modell for vurdering av tidspunkt for inntektsføring og måling av inntekter.

Inntekt resultatføres når den er opptjent, normalt på leveringstidspunktet ved salg av varer og tjenester. Driftsinntekter er fratrukket merverdiavgift, rabatter og bonuser.

Utgifter sammenstilles med og kostnadsføres samtidig med de inntekter utgiftene kan henføres til. Utgifter som ikke kan henføres direkte til inntekter kostnadsføres når de påløper.

Kjøp og salg i utenlandsk valuta er registrert til valutakursen på transaksjonstidspunktet. Kursgevinster- og tap inngår i netto finanskostnad.

Netto finanskostnader omfatter rentekostnader på lån, renteinntekter på investerte midler, utbytteinntekter, agio og gevinst/tap på sikringsinstrumenter som innregnes i resultat. Renteposter innregnes i resultatet basert på effektiv rente metode etter hvert som de opptjenes. Renteelement i betaling under finansielle leieavtaler innregnes i resultatet basert på effektiv rente metode.

Viktige regnskapestimater og skjønnsmessige vurderinger

Utarbeidelse av selskapets regnskap medfører at ledelsen gjør estimater og skjønnsmessige vurderinger og tar forutsetninger som påvirker effekten av anvendelsen av regnskapsprinsipper. Dette vil derfor påvirke regnskapsførte beløp for eiendeler og forpliktelser, inntekter og kostnader.

Estimater og skjønnsmessige vurderinger evalueres løpende og er basert på historisk erfaring og andre faktorer, inklusive forventninger om fremtidige hendelser som anses å være sannsynlige på balansetidspunktet. Endringer innregnes i den perioden endringene oppstår.

Fremtidige resultater kan avvike ikke uvesentlig fra nevnte vurderinger.

For nærmere informasjon om estimatusikkerhet, som kan medføre en vesentlig justering av beløpene innen neste regnskapsår, henvises det til følgende noter:

- Test av verdifall på goodwill, beregning av gjenvinnbart beløp på kontantstrømgenererende enheter, jfr. note 6 "Immaterielle eiendeler"
- Estimater knyttet til avsetninger for tap på kundefordringer, jfr. note 14 "Fordringer og kredittrisiko"

Finansielle risikofaktorer

Selskapets aktiviteter medfører ulike typer finansiell risiko som kan kategoriseres i gruppene kredittrisiko, likviditetsrisiko og markedsrisiko (valuta-, rente-, pris-, innsats og lønnsrisiko). Selskapets overordnede risikostyring fokuserer på kapitalmarkedenes uforutsigbarhet og forsøker å minimalisere de potensielle negative effektene på konsernets finansielle resultater. Selskapets økonomiavdeling identifiserer, evaluerer og sikrer finansiell risiko i nært samarbeid med de ulike driftsenhetene og selskapets styre.

Markedsrisiko

Generelt

Selskapet har langsiktige leveranseavtaler med alle vesentlige og større kunder. Varigheten på avtalene løper i hovedsak fra tre til fem år.

Valutarisiko

Valutarisiko er risiko for at et finansielt instruments virkelige verdi eller fremtidige kontantstrømmer vil svinge på grunn av valutakursendringer. Alt salg skjer i norske kroner. En betydelig del av investeringer i varige driftsmidler blir foretatt i utenlandsk valuta. Investeringer i utenlandsk valuta er ikke sikret.

Renterisiko

Renterisiko er risiko for at et finansielt instruments virkelige verdi eller fremtidige kontantstrømmer vil svinge på grunn av endringer i markedsrenten.

Selskapets renterisiko er knyttet til rentebærende gjeld. På balansedagen har selskapet flytende rente basert på 3 mnd NIBOR lån og det er ikke inngått noen form for rentebytteavtaler.

Prisrisiko

Prisrisiko er risiko for at et finansielt instruments virkelige verdi eller fremtidige kontantstrømmer vil svinge på grunn av endringer i markedspriser (bortsett fra endringer som skyldes rente- eller valutarisiko), uansett om disse endringene forårsakes av faktorer som er spesifikke for det enkelte finansielle instrumentet eller dets utsteder, eller av faktorer som påvirker alle tilsvarende finansielle instrument som omsettes i markedet.



Selskapets investeringer i finansielle instrument og fremtidige kontantstrømmer derav anses som uvesentlig. Prisrisikoen vurderes tilsvarende.

Innsats og lønnsrisiko

Innsats og lønnsrisiko er risiko for at fremtidige kontantstrømmer vil svinge på grunn av endringer i markedspriser på innsatsfaktorer knyttet til løpende drift og endring i det generelle lønnsnivå.

Lønnskostnad utgjør en betydelig del av selskapets totale kostnadsbilde og mindre justeringer i lønnsnivå får en større innvirkning på selskapets inntjening alt annet likt. Lønnsrisiko styres i en viss utstrekning gjennom leveranseavtale med kunde ved at avtalt pris på leveranser justeres forholdsmessig.

Klimarisiko

Klimarisiko vurderes som kombinasjonen av overgangsrisiko og fysisk risiko.

Overgangsrisiko for selskapet knytter seg til risikoen for ny regulering for å møte klimaendringene, som potensielt kan slå negativt ut ved økte kostnader eller reduserte inntekter. Selskapet har et aktivt fokus på bærekraft og har klare mål for en mer bærekraftig drift, som vår bærekraftsrapport viser, og det er ingen kjent overgangsrisiko som er forventet å kunne påvirke selskapets fremtidige drift.

Fysisk risiko for selskapet er knyttet til risiko for klimaendringenes negative påvirkning på virksomhetens drift. Dette kan

eksempelvis være oversvømmelser, ras eller annet som direkte påvirker produksjonslokalitetene. Selskapet har driftsavbruddsforsikring, samt et stort nettverk av produksjonsfasiliteter som kan ta unna volum om man må stoppe virksomheten i enkelte fasiliteter i en begrenset periode.

Kredittrisiko

Kredittrisiko er risiko for at en part i et finansielt instrument vil påføre en part et finansielt tap ved ikke å kunne innfri en plikt.

Selskapets kredittrisiko er hovedsakelig avgrenset til kundefordringer. Selskapet har inngått avtale med ekstern aktør om betalingsoppfølging og relaterte tjenester. Historiske tap har vært marginale. Økt uro i finans- og realøkonomien vil imidlertid øke selskapets totale kredittrisiko. Tiltak som hyppig utfakturering og tett oppfølging av kunderelasjoner forventes å bidra til et lavt tapsnivå også i nær fremtid.

Likviditetsrisiko

Likviditetsrisiko er risiko for at et foretak vil støte på vanskeligheter med å oppfylle plikter tilknyttet finansielle forpliktelser.

Selskapet har inngått avtale med en finansinstitusjon om trekkrettigheter vedrørende normal drift og investeringer. Avtalen bidrar til selskapets målsetning om å opprettholde fleksibilitet i finansieringen knyttet til drift, investering og virksomhetskjøp.



Note 2 Salgsinntekter

Nor Tekstil leier ut og vasker tekstiler for offentlige- og privateide bedrifter og institusjoner i hele Norge. Selskapet tilbyr samtlige segmenter innenfor vaskeritjenester; vask og utleie av sengetøy, institusjonstøy, restauranttekstiler, kokketøy, arbeidstøy, matter og mopper. I tillegg kommer salg av arbeidstøy og vernetøy gjennom selskapets butikkutsalg. Det har ikke forekommet endringer i virksomhetsområder gjennom året.

OMSETNING PR VIRKSOMHETSOMRÅDE

Beløp i NOK	2022	2021
Vask- og utleie av tekstiler	1 480 576 471	1 244 468 021
Salg av arbeidstøy og vernetøy	64 502 574	62 672 813
Sum	1 545 079 045	1 307 140 834

Note 3 Transaksjoner og mellomværende med nærstående parter

Beløp i NOK	Utbytte	
	2022	2021
Optivask AS Morselskap	40 000 000	10 000 000
Sum	40 000 000	10 000 000

Nor Tekstil AS kjøper og selger tjenester fra/til selskaper som indirekte kontrolleres av aksjonærer og styremedlemmer i selskapet. Utøver konsernselskapene er selskapene under definert som nærstående til Nor Tekstil AS. Tjenestene som omsettes er i hovedsak leie av produksjonslokaler og vaskeritjenester.

Beløp i NOK	Salg av tjenester		Kjøp av tjenester	
	2022	2021	2022	2021
Bella Industrieiendom AS			7 039 540	6 575 880
BB Gruppen Eiendom AS			5 130 236	4 931 972
BB Servicesystem Sogn & Fjordane AS	3 124 709	2 742 547	1 415 514	1 170 695
Sum	3 124 709	2 742 547	13 585 290	12 678 547



Note 4 Pensjon

Obligatorisk tjenstepensjon

Selskapet er i henhold til lov om obligatorisk tjenstepensjon pliktig til å ha tjenstepensjon for sine ansatte. Selskapet har inngått innskuddsbasert pensjonsavtale som tilfredsstiller kravene i loven.

Avtalefestet pensjon

Selskapet deltar videre i en ytelsesbasert flerforetaksordning som regnskapsføres som om det var en innskuddsordning.

AFP 62-66 år er ikke utjevnet og betales fullt ut ved uttak. Det er for tiden 3 personer med i denne ordningen, og det er potensielt 5 personer som kan ta i bruk denne ordningen innen 5 år.

Ytelsesbasert pensjon

Selskapet har i tillegg en lukket ytelsesbasert pensjonsordning for ansatte som er 55 år eller eldre. Øvrige ansatte er overført til innskuddsbasert pensjonsordning. Sikrede pensjonsforpliktelser i den ytelsesbaserte ordningen er balanseført i henhold til IAS 19.



32 Noter

Beløp i NOK	2022	2021
ØKONOMISKE FORUTSETNINGER, YTELSESPENSJON		
Diskonteringsrente	3.00%	1.90%
Lønnsvekst	3.50%	2.75%
G-regulering	3.25%	2.50%
Pensjonsregulering	2.63%	1.73%
Forventet avkastning	3.00%	1.90%
Sats arbeidsgiveravgift	14.10%	14.10%
ANTALL I ORDNINGEN		
Antall aktive	6	8
Antall oppsatte	113	117
Antall pensjoner	103	100
PENSJONSMIDLER		
Midler, utgående balanse fjorår	91 902 234	87 417 408
Forventet avkastning	1 707 902	1 457 716
Aktuarielt (tap) gevinst på pensjonsmidlene	(4 635 143)	6 365 985
Administrasjonskostnader	(129 718)	-(132 142)
Innbetalt premie/tilskudd	2 000 369	2 837 013
Utbetalinger	(5 895 989)	(6 043 746)
Midler, utgående balanse i året	84 949 655	91 902 234
PENSJONSFORPLIKTELSE		
Forpliktelse, utgående balanse fjorår	98 746 217	98 783 136
Planendring	-	-
Nåverdi av årets opptjening	615 220	762 010
Rentekostnad	1 815 786	1 617 019
Aktuarielt tap (gevinst)	(4 592 490)	3 879 279
Arbeidsgiveravgift	(161 804)	(251 482)
Utbetalinger	(5 895 989)	(6 043 745)
Forpliktelse, utgående balanse i året	90 526 939	98 746 217
NETTO BALANSEFØRT PENSJONSANSVAR		
Brutto påløpt pensjonsforpliktelse	89 837 722	97 900 466
Pensjonsmidler	84 949 655	91 902 234
Netto forpliktelse før aga	4 888 067	5 998 231
Arbeidsgiveravgift	689 217	845 751
Planendring inkl. aga	-	-
Premiefond	44 000	44 000
Netto forpliktelse inkl. aga	5 533 283	6 799 982
PENSJONSKOSTNADER PRESENTERT SOM LØNNKOSTNADER		
Obligatorisk tjenestepensjon	9 317 579	6 637 383
Avtalefestet pensjon	8 128 760	7 125 306
Ytellesbasert pensjon	2 002 076	2 839 373
Netto pensjonskostnad	19 448 415	16 602 062
ØVRIGE KOSTNADER TILKNYTTET PENSJON		
Finanskostnad ytelsesbasert pensjon	214 007	274 203
Estimatavvik ytelsesbasert pensjon ført mot egenkapital (se note 17)	42 652	(2 486 706)



Note 5 Lønnskostnad, antall ansatte, godtgjørelser, lån til ansatte

Beløp i NOK	2022	2021
Lønn	588 130 932	477 397 356
Arbeidsgiveravgift	67 059 927	57 553 370
Pensjoner	18 212 775	14 699 903
Andre ytelser	9 916 501	5 889 398
Sum	683 320 135	555 540 027
Antall sysselsatte årsverk	1 040	883
Antall ansatte	2022	2021
Menn	663	629
Kvinner	560	540
Sum	1 223	1 169
	Styret	Daglig leder
Lønn	-	2 287 376
Andre ytelser	-	18 595

Det foreligger ikke forpliktelser til å yte daglig leder / styrets leder særskilt vederlag ved opphør eller endring av ansettelsesforholdet / vervet. Det foreligger heller ikke avtaler om bonuser, overskuddsdelinger og lignende til fordel for daglig leder / styrets leder.

Note 6 Immaterielle eiendeler

Beløp i NOK	Goodwill	Kunderelasjoner	Datasystem	Sum
Anskaffelseskost 01.01	559 873 491	32 492 333	11 590 695	603 956 519
+ Tilgang til kostpris	-	-	-	-
- Avgang til kostpris	-	-	-	-
- Samlede av- og nedskrivninger	108 770 734	19 328 184	8 923 130	137 022 048
= Bokført verdi 31.12.	451 102 757	13 164 148	2 667 565	466 934 470
Årets av- og nedskrivninger	-	3 322 008	504 102	3 826 110



Testing av verdier goodwill

Nedskrivningstesting av balanseførte verdier foretas ved en neddiskontering av forventet fremtidig kontantstrøm fra den enkelte kontantstrømgenererende virksomhet. Vurderingen er basert på selskapets bruksverdi ("value in use") av den enkelte vurderingsenhet. Selskapet vurderer at alle avdelingene inngår i en kontantstrømgenererende enhet. Kontantstrømmene estimeres med utgangspunkt i historiske resultater og budsjetter for de neste fem driftsår. Utover femårsperioden (terminalverdi) legges det til grunn en utvikling i kontantstrømmer i samsvar med en generell forventet økonomisk prisvekst. Diskonteringsrenten er basert på en vurdering av hva som er markedets avkastningskrav for denne type virksomhet.

Goodwill er i tråd med IAS 38 nr. 88 vurdert å ha en ubestemt utnyttbar levetid, og er identifisert som dette på tidspunkt for anskaffelse i tråd med IFRS 3 nr. 10.

Nedskrivingsvurdering av goodwill 2022

Selskapet nedskrivingsvurdering pr 31.12.2022 viser at verdien av neddiskonterte fremtidige kontantstrømmer knyttet til tidligere virksomhetskjøp overstiger verdien av goodwill, og det er ikke funnet grunn til å foreta nedskrivninger basert på status ved årsskiftet.

Goodwill pr virksomhetskjøp

Samtlige enheter er kjøpt 100% med kontantvederlag.

Selskap	Tilgang år	Kostpris på goodwill	Bokført verdi
BB Tekstilservice	2005	45 471 261	40 662 011
Total Tekstil	2005	47 888 076	38 029 936
Nor Tekstilservice	2005/06	147 724 815	53 621 524
Vidar Vask og Renseri AS	2011	3 306 997	3 306 997
Askøy Vask og Rens AS	2012	600 000	600 000
Svelgen Vaskeri AS	2012	408 342	408 342
Lofoten Vask og Rens AS	2016	3 500 000	3 500 000
Rens & Vask AS og Rens & Vask ANS	2018	20 000 000	20 000 000
Vaskeri på Svalbard	2020	9 974 000	9 974 000
Goodwill fra aksjekjøp innfusjonert med konsernkontinuitet	2021	281 000 000	281 000 000
Sum		559 873 438	451 102 757

Kunderelasjoner

Kunderelasjoner avskrives over forventet levetid på 5 år.



Note 7 Varige driftsmidler

Beløp i NOK	Tomt/bygg/ installasjon o.l	Maskin/ anlegg o.l	Driftløsøre/ inventar o.l	Tekstiler	Sum
Anskaffelseskost 01.01	121 772 568	1 493 201 971	185 758 660	918 502 667	2 719 235 867
+ Tilgang til kostpris	2 382 708	63 890 208	19 555 411	164 250 587	250 078 913
- Avgang til kostpris	-	195 043	34 200	15 000	244 243
- Samlet av- og nedskrivning	58 180 928	721 921 006	155 844 175	769 279 901	1 705 226 010
= Bokført verdi 31.12.	65 974 350	834 976 130	49 435 696	313 458 353	1 263 844 529
- herav finansiell leasing	-	-	-	-	-
- herav oppskrivning	-	-	-	-	-
Årets avskrivninger	4 446 669	72 802 566	10 456 195	114 145 430	201 850 860
- herav avskrivning oppskrivning	-	-	-	-	-
Årets nedskrivninger	22 376	600 125	40 956	-	663 458
Økonomisk levetid	10-20 år	3-20 år	3-10 år	4 år	
Avskrivningsmetode	Lineær	Lineær	Lineær	Lineær	

Selskapet eier 1 av 25 driftslokaler for tekstilvask. Investeringer i byggetekniske installasjoner i leide lokaler utgjør hovedandelen av bokført verdi av posten Tomt/bygg/installasjon o.l. og avskrives lineært over leieperioden.

Note 8 Leieavtaler

Leieavtale

IFRS 16 Leieavtaler er implementert fra 1.1.2019. Nor Tekstil AS har i hovedsak leieavtaler tilknyttet driftsbygninger, samt leasingkontrakter på biler og produksjonsutstyr til vaskerivirksomheten.

På iverksettelsestidspunktet for en leieavtale innregner selskapet en leieforpliktelse og en tilsvarende bruksretteiendel for alle sine leieavtaler, med unntak av kortsiktige leieavtaler og eiendeler med lav verdi. For disse leieavtalene innregner selskapet leiebetalinger som andre driftskostnader i resultatregnskapet. Tjenesteleveranser som vaktmestertjenester, eiendomstjenester og lignende er ikke medtatt i leiebeløpet.

Leieforpliktelsen

Leieforpliktelsen måles til nåverdien av faste leiebetalinger over leieperioden. Etterfølgende måles leieforpliktelsen ved å redusere den balanseførte verdien for å gjenspeile utførte leiebetalinger. I tillegg justeres forpliktelsen ved eventuelle revurderinger eller endringer i leieavtaler, eller for å reflektere justeringer i leiebetalinger som følger av justeringer i indekser eller rater. Nor Tekstil AS sine husleiekontrakter har i stor grad leiebetalinger som indeksjusteres i løpet av året, og selskapet foretar derfor rekalkuleringer av leieforpliktelsene ved utgangen av hvert regnskapsår.

Diskonteringsrente

Selskapet bruker leieavtalens implisitte rente i de tilfellene der denne enkelt lar seg fastsette. For leasede biler og produksjonsutstyr har selskapet derfor benyttet renten som er oppgitt fra leasingselskapene. Dersom renten ikke enkelt lar seg fastsette er selskapets inkrementelle lånerente på tidspunktet for iverksettelse benyttet. Denne renten skal reflektere samme betingelser, herunder beløp, sikkerhetsstillelse og varighet, som er gitt i leieavtalen. Dette gjelder i stor grad for husleieavtalene.

Leieperioden

Leieperioden som inngår i leieforpliktelsen er den uoppsigelige leieperioden og perioder som omfattes av en opsjon om å forlenge leieavtalen dersom selskapet med rimelig sikkerhet vil benytte seg av denne. Nor Tekstil AS har gjennomgått hver kontrakt og vurdert sannsynligheten for at man benytter seg av opsjonsperiodene.

Bruksretteiendel

På iverksettelsestidspunktet skal leietaker måle bruksretten til anskaffelseskost. Anskaffelseskosten skal omfatte beløpet fra førstegangsmålingen av leieforpliktelsen som beskrevet, alle leiebetalinger ved eller før iverksettelsestidspunktet, minus



36 Noter

eventuelle leieinsentiver mottatt, alle direkte utgifter til avtaleinn- gåelse påløpt leietaker for demontering og fjerning av eiendelen eller gjenoppretting av eiendelens stand. Ved implementering vurderer Nor Tekstil AS det slik at dette i hovedsak bare vil være førstegangs målingen av leieforpliktelsen, slik at bruksrett og leieforpliktelse per 1. januar 2019 vil være det samme beløpet.

Avskrivbart beløp for en eiendel skal fordeles systematisk over eiendelens utnyttbare levetid. Nor Tekstil AS vurderer det slik at lineære avskrivninger er det mest hensiktsmessige for leiekontrak- ter. Lineære avskrivninger innebærer et konstant avskrivningsbe- løp over eiendelens utnyttbare levetid, her leieperioden.

Selskapet anvender IAS 36 "Verdifall på eiendeler" for å fastslå om bruksrettseiendelene er verdiforringet og for å regnskapsføre eventuelle påviste tap ved verdifall.

Presentasjon

Hoveddelen av leieforpliktelsen vil være langsiktig gjeld, men leiebetalinger som forfaller til betaling innen 12 måneder på klassifiseres som kortsiktig etter IAS 1. Nor Tekstil AS velger derfor å presentere neste års avdrag på leieforpliktelsen på egen linje under «Kortsiktig gjeld» og resten av leieforpliktelsen som egen linje under «Langsiktig gjeld».

Hvert år skal man beregne rentekostnader og avdrag på forpliktelsen, hvor rentekostnaden på leieforpliktelsen er det som treffer resultatet. Rentekostnaden presenteres under finanskostnader ihht IFRS 16. Avdraget reduserer forpliktelsen og vil være differansen mellom de faktiske leiebetalingene og den beregnede rentekostnaden. Bruksrettseiendelen avskrives line- ært over leieperioden. Avskrivningene presenteres sammen med avskrivninger på andre eiendeler og vil treffe driftsresultatet. Dette vil de første årene gi en mer og mer negativ effekt på egenkapita- len, men vil gradvis bli utlignet mot slutten av leieperioden.

BRUKSRETTEIENDEL

Beløp i NOK	Tomt/bygg/ installasjon o.l.	Maskin / Anlegg o.l.	Driftsløsøre / inventar o.l.	Sum
Anskaffelseskost 01.01	1 120 253 404	8 878 118	48 612 838	1 177 744 360
+ Tilgang til kostpris	8 285 887	-	14 111 044	22 396 931
- Avgang til kostpris	-	-	-	-
- Samlet av- og nedskrivning	214 097 241	6 055 734	36 394 262	256 547 237
+/- Justeringer	71 552 765	812 866	13 744	72 379 375
- Termineringer	1 055 011	-	-	1 055 011
= Bokført verdi 31.12	984 939 805	3 635 250	26 343 364	1 014 918 418
Årets avskrivninger	58 186 270	1 023 369	10 002 984	69 212 623
Økonomisk levetid	5-30 år	1-8 år	1-8 år	
Avskrivningsmetode	Lineær	Lineær	Lineær	

LEIEFORPLIKTELSE

Beløp i NOK	2022	2021
Forfallsanalyse kontraktmessig forfall - udiskontert		
Kortere enn 1 år	94 401 165	86 464 587
1 til 5 år	340 856 478	312 483 753
Mer enn 5 år	1 052 617 728	1 036 430 681
Totale udiskonterte leieforpliktelser 31. desember	1 487 875 371	1 435 379 021
Leieforpliktelse på balansen 31. desember	1 042 839 715	1 002 472 035
Kortsiktig	91 338 017	84 577 200
Langsiktig	951 501 698	917 894 835

**BELØP I RESULTATREGNSKAPET**

Beløp i NOK	2022	2021
Rente på leieforpliktelse	37 061 968	35 502 744
Inntekter fra fremleie	-	-
Kostnader kortsiktige leieavtaler	3 763 098	3 919 716
Kostnader til leie der underliggende eiendeler har lav verdi	151 576	28 163

BELØP I KONTANTSTRØMOPPSTILLINGEN

Beløp i NOK	2022	2021
Betaling for leieavtaler	90 406 358	85 547 935
Herav klassifisert som resultatførte renter	37 061 968	35 502 745
Herav klassifisert som avdrag	53 344 390	50 045 190

TILLEGGSINFORMASJON / SENSITIVITETSANALYSE

Beløp i NOK	
Vektet gjennomsnittlig diskonteringsrente per 31.12.	3,78 %
Effekt på leieforpliktelsen ved økning i diskonteringsrenten på 1% ¹⁾	(76 452)
Effekt på leieforpliktelsen ved reduksjon i diskonteringsrenten på 1% ¹⁾	87 901

¹⁾ Beløp i NOK tusen.

Note 9 Godtgjørelse til revisor og samarbeidende selskaper

Beløp i NOK	2022	2021
DELOITTE AS		
Lovpålagt revisjon	538 749	653 280
Skatterådgivning	122 060	36 960
Regnskapsteknisk bistand	54 520	95 200
Andre attestasjonstjenester	31 340	15 320
Andre tjenester utenfor revisjon	161 600	155 400
Sum	908 269	956 160
DELOITTE ADVOKATFIRMA AS		
Juridisk bistand	67 575	291 520
Sum	67 575	291 520
Samlet honorar	975 844	1 247 680



Note 10 Datterselskap, tilknyttet selskap og andre aksjer

Beløp i NOK	Forretningskontor	Eierandel	Bokført verdi	Resultat 21	Egenkapital 21
Loen Skylift AS		2%	3 000 000	11 842 000	174 745 000
Sum			3 000 000		

Note 11 Skattekostnad

ÅRETS SKATTEKOSTNAD I REGNSKAPET FREMKOMMER SLIK:

Beløp i NOK	2022	2021
Betalbar skatt	3 139 647	16 774 784
Endring utsatt skatt	4 859 115	(1 231 228)
Skattekostnad på OCI	9 383	(547 075)
Forskjell mellom beregnet og ilignet skatt tidligere år	567 261	-
Skattekostnad på ordinært resultat	8 575 406	14 996 481

AVSTEMMING FRA NOMINELL TIL FAKTISK SKATTESATS

Beløp i NOK	2022	2021
Årsresultat før skatt	36 478 501	454 763 577
Forventet inntektsskatt	8 025 270	100 047 987
Skatteeffekt av følgende poster:		
Andre permanente forskjeller	65 618	100 345
Skattefri gevinst ved salg av aksjer	(82 743)	(85 151 850)
Endring av utsatt skattesats	-	-
Effekt av forskjell mellom avsatt og ilignet skatt tidligere år	567 261	-
Skattekostnad	8 575 406	14 996 480
Effektiv skattesats	24%	3%



SPESIFIKASJON AV SKATTEEFFEKTEN AV MIDLERTIDIGE FORSKJELLER

Beløp i NOK	2022	2021
Driftsmidler	148 590 388	143 965 727
Balanseførte leieavtaler	(6 142 685)	(2 653 704)
Varelager	-	-
Utestående fordringer	(107 140)	(182 058)
Gevinst og tapskonto	426 604	533 255
Pensjonsforpliktelse	(1 217 322)	(1 495 996)
Øvrige netto midlertidige forskjeller	-	(3 481 889)
Utsatt skatteforpliktelse/-fordel	141 549 844	136 685 335

Note 12 Fordringer med forfall senere enn ett år

Beløp i NOK	2022	2021
Andre langsiktige fordringer	6 833 377	7 183 083
Sum	6 833 377	7 183 083

Andre langsiktige fordringer gjelder forskuddsbetalt leie av lokaler. Forskuddsbetalt leie kostnadsføres over resterende leieperiode på 339 måneder.

Note 13 Pantstillelser og garantier m.v.

Beløp i NOK	2022	2021
Gjeld til kredittinstitusjoner	1 050 000 000	1 050 000 000
Sum	1 050 000 000	1 050 000 000
Bokført verdi pantsatte eiendeler		
Varige driftsmidler	1 263 844 530	1 216 524 178
Kundefordringer	174 138 415	142 969 015
Varer	29 565 000	26 857 007
Sum pantsatte eiendeler	1 467 547 945	1 386 350 200



40 Noter

Note 14 Fordringer og kredittrisiko

Beløp i NOK	2022	2021
Brutto kundefordringer	174 988 415	144 328 015
Avsetning tap på kundefordringer	850 000	1 359 000
Netto kundefordringer	174 138 415	142 969 015
Andre kortsiktige fordringer	22 753 841	14 593 430
Andre langsiktige fordringer	6 833 377	7 183 083
Sum fordringer	203 725 633	164 745 528
ENDRING I AVSETNING TAP PÅ KUNDEFORDRINGER		
Avsetning 1.1	1 359 000	1 417 000
Konstaterte tap	(974 196)	(505 733)
Mottatt tidligere tapsført	-	-
Kostnadsførte tap	465 196	447 733
Avsetning 31.12	850 000	1 359 000

Note 15 Bundne midler

Beløp i NOK	2022	2021
Bundne skattetrekkmidler	17 751 548	15 717 000

Note 16 Aksjekapital og aksjonærinformasjon

AKSJEKAPITALEN I SELSKAPET PR 31.12

Beløp i NOK	Antall	Pålydende	Bokført
Ordinære aksjer	500 000	20	10 000 000
Sum	500 000		10 000 000

AKSJONÆRER

	Aksjer	Eierandel	Stemmeandel
Optivask AS	500 000	100%	100%
Totalt antall aksjer	500 000	100%	100%

Morselskapet Optivask AS med organisasjonsnummer 928 424 987, er konsernspiss i konsernet Optivask. Konsernregnskapet er tilgjengelig på selskapets kontorer i Industrivegen 24 i Florø.



AKSJER EIET AV MEDLEMMER I STYRET OG DAGLIG LEDER

Navn	Verv	Indirekte eie gjennom	Indirekte eierandel	Indirekte stemmeandel
Leif Gunnar Belsvik	Styrets leder / Daglig leder	Optivask AS	5%	45%
Ove Egil Belsvik	Styremedlem	Optivask AS	50%	50%

Note 17 Avstemming av egenkapital

Beløp i NOK	Aksjekapital	Annen egenkapital	Aktuarielle gevinster og tap	Sum
Balanse per 01.01	10 000 000	539 031 323	-	549 031 323
Totalresultat		27 903 095	(33 269)	27 869 826
Tilleggsutbytte		(40 000 000)		(40 000 000)
Avgitt konsernbidrag				-
Avsatt utbytte				-
Balanse per 31.12	10 000 000	526 934 418	(33 269)	536 901 150

Note 18 Langsiktig gjeld og trekkrettigheter

Beløp i NOK millioner	2022	2021
Gjeld til kredittinstitusjoner	1 050	1 050
Sum	1 050	1 050

Beløp i NOK millioner	2023	2024	2025	2026	Etter 2026	Sum
Avdragsprofil	-	82.5	967.5	0.0	0.0	1 050
Trekkrettigheter				Utløp		Rest til disposisjon
Trekkrettighet investeringer				01.03.2025		50 000 000

Disponible trekkrettigheter er sikret med pant i varige driftsmidler, kundefordringer og varer.

Note 19 Hendelser etter balansedagen

Det er ikke inntruffet hendelser etter balansedato som har effekt for selskapets finansielle resultater for perioden.



Deloitte.

Deloitte AS
Strandavegen 15
NO-6905 Florø
Norway

Tel: +47 23 27 90 00
www.deloitte.no

Til generalforsamlingen i Nor Tekstil AS

UAVHENGIG REVISORS BERETNING

Konklusjon

Vi har revidert årsregnskapet for Nor Tekstil AS som består av balanse per 31. desember 2022, resultatregnskap og kontantstrømoppstilling for regnskapsåret avsluttet per denne datoen og noter til årsregnskapet, herunder et sammendrag av viktige regnskapsprinsipper.

Etter vår mening

- oppfyller årsregnskapet gjeldende lovkrav, og
- gir årsregnskapet et rettviseende bilde av selskapets finansielle stilling per 31. desember 2022, og av dets resultater og kontantstrømmer for regnskapsåret avsluttet per denne datoen i samsvar med forenklet anvendelse av internasjonale regnskapsstandarder etter regnskapsloven § 3–9.

Grunnlag for konklusjonen

Vi har gjennomført revisjonen i samsvar med International Standards on Auditing (ISA-ene). Våre oppgaver og plikter i henhold til disse standardene er beskrevet nedenfor under *Revisors oppgaver og plikter ved revisjonen av årsregnskapet*. Vi er uavhengige av selskapet i samsvar med kravene i relevante lover og forskrifter i Norge og International Code of Ethics for Professional Accountants (inkludert internasjonale uavhengighetsstandarder) utstedt av International Ethics Standards Board for Accountants (IESBA-reglene), og vi har overholdt våre øvrige etiske forpliktelser i samsvar med disse kravene. Innhentet revisjonsbevis er etter vår vurdering tilstrekkelig og hensiktsmessig som grunnlag for vår konklusjon.

Øvrig informasjon

Styret og daglig leder (ledelsen) er ansvarlige for informasjonen i årsberetningen og annen øvrig informasjon som er publisert sammen med årsregnskapet. Øvrig informasjon omfatter informasjon i årsrapporten bortsett fra årsregnskapet og den tilhørende revisjonsberetningen. Vår konklusjon om årsregnskapet ovenfor dekker verken informasjonen i årsberetningen eller annen øvrig informasjon.

I forbindelse med revisjonen av årsregnskapet er det vår oppgave å lese årsberetningen og annen øvrig informasjon. Formålet er å vurdere hvorvidt det foreligger vesentlig inkonsistens mellom årsberetningen, annen øvrig informasjon og årsregnskapet og den kunnskap vi har opparbeidet oss under revisjonen av årsregnskapet, eller hvorvidt informasjon i årsberetningen og annen øvrig informasjon ellers fremstår som vesentlig feil. Vi har plikt til å rapportere dersom årsberetningen eller annen øvrig informasjon fremstår som vesentlig feil. Vi har ingenting å rapportere i så henseende.

Basert på kunnskapen vi har opparbeidet oss i revisjonen, mener vi at årsberetningen

- er konsistent med årsregnskapet og
- inneholder de opplysninger som skal gis i henhold til gjeldende lovkrav.

Ledelsens ansvar for årsregnskapet

Ledelsen er ansvarlig for å utarbeide årsregnskapet og for at det gir et rettviseende bilde i samsvar med forenklet anvendelse av internasjonale regnskapsstandarder etter regnskapsloven § 3–9. Ledelsen er også ansvarlig for slik

Deloitte refers to one or more of Deloitte Touche Tohmatsu Limited ("DTTL"), its global network of member firms, and their related entities (collectively, the "Deloitte organization"). DTTL (also referred to as "Deloitte Global") and each of its member firms and related entities are legally separate and independent entities, which cannot obligate or bind each other in respect of third parties. DTTL and each DTTL member firm and related entity is liable only for its own acts and omissions, and not those of each other. DTTL does not provide services to clients. Please see www.deloitte.no to learn more.

© Deloitte AS

Registrert i Foretaksregisteret Medlemmer av Den norske Revisorforening
Organisasjonsnummer: 980 211 282



Deloitte.

side 2
Uavhengig revisors beretning -
Nor Tekstil AS

internkontroll som den finner nødvendig for å kunne utarbeide et regnskap som ikke inneholder vesentlig feilinformasjon, verken som følge av misligheter eller utilsiktede feil.

Ved utarbeidelsen av årsregnskapet må ledelsen ta standpunkt til selskapets evne til fortsatt drift og opplyse om forhold av betydning for fortsatt drift. Forutsetningen om fortsatt drift skal legges til grunn for årsregnskapet med mindre ledelsen enten har til hensikt å avvikle selskapet eller legge ned virksomheten, eller ikke har noe realistisk alternativ til dette.

Revisors oppgaver og plikter ved revisjonen av årsregnskapet

Vårt mål er å oppnå betryggende sikkerhet for at årsregnskapet som helhet ikke inneholder vesentlig feilinformasjon, verken som følge av misligheter eller utilsiktede feil, og å avgi en revisjonsberetning som inneholder vår konklusjon. Betryggende sikkerhet er en høy grad av sikkerhet, men ingen garanti for at en revisjon utført i samsvar med ISA-ene, alltid vil avdekke vesentlig feilinformasjon. Feilinformasjon kan oppstå som følge av misligheter eller utilsiktede feil. Feilinformasjon er å anse som vesentlig dersom den enkeltvis eller samlet med rimelighet kan forventes å påvirke de økonomiske beslutningene som brukerne foretar på grunnlag av årsregnskapet.

Som del av en revisjon i samsvar med ISA-ene, utøver vi profesjonelt skjønn og utviser profesjonell skepsis gjennom hele revisjonen. I tillegg:

- identifiserer og vurderer vi risikoen for vesentlig feilinformasjon i regnskapet, enten det skyldes misligheter eller utilsiktede feil. Vi utformer og gjennomfører revisjonshandlinger for å håndtere slike risikoer, og innhenter revisjonsbevis som er tilstrekkelig og hensiktsmessig som grunnlag for vår konklusjon. Risikoen for at vesentlig feilinformasjon som følge av misligheter ikke blir avdekket, er høyere enn for feilinformasjon som skyldes utilsiktede feil, siden misligheter kan innebære samarbeid, forfalskning, bevisste utelatelser, uriktige fremstillinger eller overstyring av internkontroll.
- opparbeider vi oss en forståelse av intern kontroll som er relevant for revisjonen, for å utforme revisjonshandlinger som er hensiktsmessige etter omstendighetene, men ikke for å gi uttrykk for en mening om effektiviteten av selskapets interne kontroll.
- evaluerer vi om de anvendte regnskapsprinsippene er hensiktsmessige og om regnskapsestimaterne og tilhørende noteopplysninger utarbeidet av ledelsen er rimelige.
- konkluderer vi på om ledelsens bruk av fortsatt drift-forutsetningen er hensiktsmessig, og, basert på innhentede revisjonsbevis, hvorvidt det foreligger vesentlig usikkerhet knyttet til hendelser eller forhold som kan skape tvil av betydning om selskapets evne til fortsatt drift. Dersom vi konkluderer med at det eksisterer vesentlig usikkerhet, kreves det at vi i revisjonsberetningen henleder oppmerksomheten på tilleggsopplysningene i årsregnskapet, eller, dersom slike tilleggsopplysninger ikke er tilstrekkelige, at vi modifierer vår konklusjon. Våre konklusjoner er basert på revisjonsbevis innhentet frem til datoen for revisjonsberetningen. Etterfølgende hendelser eller forhold kan imidlertid medføre at selskapet ikke kan fortsette driften.
- evaluerer vi den samlede presentasjonen, strukturen og innholdet i årsregnskapet, inkludert tilleggsopplysningene, og hvorvidt årsregnskapet gir uttrykk for de underliggende transaksjonene og hendelsene på en måte som gir et rettviseende bilde.

Vi kommuniserer med styret blant annet om det planlagte innholdet i og tidspunkt for revisjonsarbeidet og eventuelle vesentlige funn i revisjonen, herunder vesentlige svakheter i intern kontroll som vi avdekker gjennom revisjonen.

Flørø, 29. mars 2023
Deloitte AS

Rune Norstrand Olsen
statsautorisert revisor

(Signert elektronisk)







0. 100000 0.000000 0.000000

www.nortekstil.no



Deloitte.

Deloitte AS
Strandavegen 15
NO-6905 Florø
Norway

Tel: +47 23 27 90 00
www.deloitte.no

Til generalforsamlingen i Nor Tekstil AS

UAVHENGIG REVISORS BERETNING

Konklusjon

Vi har revidert årsregnskapet for Nor Tekstil AS som består av balanse per 31. desember 2022, resultatregnskap og kontantstrømpoppstilling for regnskapsåret avsluttet per denne datoen og noter til årsregnskapet, herunder et sammendrag av viktige regnskapsprinsipper.

Etter vår mening

- oppfyller årsregnskapet gjeldende lovkrav, og
- gir årsregnskapet et rettviseende bilde av selskapets finansielle stilling per 31. desember 2022, og av dets resultater og kontantstrømmer for regnskapsåret avsluttet per denne datoen i samsvar med forenklet anvendelse av internasjonale regnskapsstandarder etter regnskapsloven § 3–9.

Grunnlag for konklusjonen

Vi har gjennomført revisjonen i samsvar med International Standards on Auditing (ISA-ene). Våre oppgaver og plikter i henhold til disse standardene er beskrevet nedenfor under *Revisors oppgaver og plikter ved revisjonen av årsregnskapet*. Vi er uavhengige av selskapet i samsvar med kravene i relevante lover og forskrifter i Norge og International Code of Ethics for Professional Accountants (inkludert internasjonale uavhengighetsstandarder) utstedt av International Ethics Standards Board for Accountants (IESBA-reglene), og vi har overholdt våre øvrige etiske forpliktelser i samsvar med disse kravene. Innhentet revisjonsbevis er etter vår vurdering tilstrekkelig og hensiktsmessig som grunnlag for vår konklusjon.

Øvrig informasjon

Styret og daglig leder (ledelsen) er ansvarlige for informasjonen i årsberetningen og annen øvrig informasjon som er publisert sammen med årsregnskapet. Øvrig informasjon omfatter informasjon i årsrapporten bortsett fra årsregnskapet og den tilhørende revisjonsberetningen. Vår konklusjon om årsregnskapet ovenfor dekker verken informasjonen i årsberetningen eller annen øvrig informasjon.

I forbindelse med revisjonen av årsregnskapet er det vår oppgave å lese årsberetningen og annen øvrig informasjon. Formålet er å vurdere hvorvidt det foreligger vesentlig inkonsistens mellom årsberetningen, annen øvrig informasjon og årsregnskapet og den kunnskap vi har opparbeidet oss under revisjonen av årsregnskapet, eller hvorvidt informasjon i årsberetningen og annen øvrig informasjon ellers fremstår som vesentlig feil. Vi har plikt til å rapportere dersom årsberetningen eller annen øvrig informasjon fremstår som vesentlig feil. Vi har ingenting å rapportere i så henseende.

Basert på kunnskapen vi har opparbeidet oss i revisjonen, mener vi at årsberetningen

- er konsistent med årsregnskapet og
- inneholder de opplysninger som skal gis i henhold til gjeldende lovkrav.

Ledelsens ansvar for årsregnskapet

Ledelsen er ansvarlig for å utarbeide årsregnskapet og for at det gir et rettviseende bilde i samsvar med forenklet anvendelse av internasjonale regnskapsstandarder etter regnskapsloven § 3–9. Ledelsen er også ansvarlig for slik

Deloitte refers to one or more of Deloitte Touche Tohmatsu Limited ("DTTL"), its global network of member firms, and their related entities (collectively, the "Deloitte organization"). DTTL (also referred to as "Deloitte Global") and each of its member firms and related entities are legally separate and independent entities, which cannot obligate or bind each other in respect of third parties. DTTL and each DTTL member firm and related entity is liable only for its own acts and omissions, and not those of each other. DTTL does not provide services to clients. Please see www.deloitte.no to learn more.

© Deloitte AS

Registrert i Foretaksregisteret Medlemmer av Den norske Revisorforening
Organisasjonsnummer: 980 211 282

Penneo Dokumentnøkkel: IV6PO-FIF7-E1UPE-H7LINE-1YFK7-U5T7K



Deloitte.

side 2
Uavhengig revisors beretning -
Nor Tekstil AS

internkontroll som den finner nødvendig for å kunne utarbeide et regnskap som ikke inneholder vesentlig feilinformasjon, verken som følge av misligheter eller utilsiktede feil.

Ved utarbeidelsen av årsregnskapet må ledelsen ta standpunkt til selskapets evne til fortsatt drift og opplyse om forhold av betydning for fortsatt drift. Forutsetningen om fortsatt drift skal legges til grunn for årsregnskapet med mindre ledelsen enten har til hensikt å avvikle selskapet eller legge ned virksomheten, eller ikke har noe realistisk alternativ til dette.

Revisors oppgaver og plikter ved revisjonen av årsregnskapet

Vårt mål er å oppnå betryggende sikkerhet for at årsregnskapet som helhet ikke inneholder vesentlig feilinformasjon, verken som følge av misligheter eller utilsiktede feil, og å avgi en revisjonsberetning som inneholder vår konklusjon. Betryggende sikkerhet er en høy grad av sikkerhet, men ingen garanti for at en revisjon utført i samsvar med ISA-ene, alltid vil avdekke vesentlig feilinformasjon. Feilinformasjon kan oppstå som følge av misligheter eller utilsiktede feil. Feilinformasjon er å anse som vesentlig dersom den enkeltvis eller samlet med rimelighet kan forventes å påvirke de økonomiske beslutningene som brukerne foretar på grunnlag av årsregnskapet.

Som del av en revisjon i samsvar med ISA-ene, utøver vi profesjonelt skjønn og utviser profesjonell skepsis gjennom hele revisjonen. I tillegg:

- identifiserer og vurderer vi risikoen for vesentlig feilinformasjon i regnskapet, enten det skyldes misligheter eller utilsiktede feil. Vi utformer og gjennomfører revisjonshandlinger for å håndtere slike risikoer, og innhenter revisjonsbevis som er tilstrekkelig og hensiktsmessig som grunnlag for vår konklusjon. Risikoen for at vesentlig feilinformasjon som følge av misligheter ikke blir avdekket, er høyere enn for feilinformasjon som skyldes utilsiktede feil, siden misligheter kan innebære samarbeid, forfalskning, bevisste utelatelser, uriktige fremstillinger eller overstyring av internkontroll.
- opparbeider vi oss en forståelse av intern kontroll som er relevant for revisjonen, for å utforme revisjonshandlinger som er hensiktsmessige etter omstendighetene, men ikke for å gi uttrykk for en mening om effektiviteten av selskapets interne kontroll.
- evaluerer vi om de anvendte regnskapsprinsippene er hensiktsmessige og om regnskapsestimaterne og tilhørende noteopplysninger utarbeidet av ledelsen er rimelige.
- konkluderer vi på om ledelsens bruk av fortsatt drift-forutsetningen er hensiktsmessig, og, basert på innhentede revisjonsbevis, hvorvidt det foreligger vesentlig usikkerhet knyttet til hendelser eller forhold som kan skape tvil av betydning om selskapets evne til fortsatt drift. Dersom vi konkluderer med at det eksisterer vesentlig usikkerhet, kreves det at vi i revisjonsberetningen henleder oppmerksomheten på tilleggsopplysningene i årsregnskapet, eller, dersom slike tilleggsopplysninger ikke er tilstrekkelige, at vi modifierer vår konklusjon. Våre konklusjoner er basert på revisjonsbevis innhentet frem til datoen for revisjonsberetningen. Etterfølgende hendelser eller forhold kan imidlertid medføre at selskapet ikke kan fortsette driften.
- evaluerer vi den samlede presentasjonen, strukturen og innholdet i årsregnskapet, inkludert tilleggsopplysningene, og hvorvidt årsregnskapet gir uttrykk for de underliggende transaksjonene og hendelsene på en måte som gir et rettviseende bilde.

Vi kommuniserer med styret blant annet om det planlagte innholdet i og tidspunkt for revisjonsarbeidet og eventuelle vesentlige funn i revisjonen, herunder vesentlige svakheter i intern kontroll som vi avdekker gjennom revisjonen.

Florø, 29. mars 2023
Deloitte AS

Rune Norstrand Olsen
statsautorisert revisor

(Signert elektronisk)

Penneo Dokumentnøkkel: IV6PO-FIF7-E1UPE-H7LNE-1YFK7-U5T7K



PENNEO

Signaturene i dette dokumentet er juridisk bindende. Dokument signert med "Penneo"™ - sikker digital signatur.
De signerende parter sin identitet er registrert, og er listet nedenfor.

"Med min signatur bekrefter jeg alle datoer og innholdet i dette dokument."

Rune Norstrand Olsen

Statsautorisert revisor

På vegne av: Deloitte AS

Serienummer: 9578-5998-4-1061403

IP: 217.173.xxx.xxx

2023-03-29 13:43:20 UTC



Penneo Dokumentnøkkel: IV6PO-FIF7-ETUPE-H7LNE-1YFK7-U5T7K

Dokumentet er signert digitalt, med **Penneo.com**. Alle digitale signatur-data i dokumentet er sikret og validert av den datamaskin-utregnede hash-verdien av det opprinnelige dokument. Dokumentet er låst og tids-stemplet med et sertifikat fra en betrodd tredjepart. All kryptografisk bevis er integrert i denne PDF, for fremtidig validering (hvis nødvendig).

Hvordan bekrefter at dette dokumentet er originalen?

Dokumentet er beskyttet av ett Adobe CDS sertifikat. Når du åpner dokumentet i

Adobe Reader, skal du kunne se at dokumentet er sertifisert av **Penneo e-signature service <penneo@penneo.com>**. Dette garanterer at innholdet i dokumentet ikke har blitt endret.

Det er lett å kontrollere de kryptografiske beviser som er lokalisert inne i dokumentet, med Penneo validator - <https://penneo.com/validator>