



## ÅRSREGNSKAPET FOR REGNSKAPSÅRET 2024 - GENERELL INFORMASJON

### Enheten

Organisasjonsnummer: 916 177 364  
Organisasjonsform: Aksjeselskap  
Foretaksnavn: FRESH FAST FOOD AS  
Forretningsadresse: Tmv-Kaia 1  
7042 TRONDHEIM

### Regnskapsår

Årsregnskapets periode: 01.01.2024 - 31.12.2024

### Konsern

Morselskap i konsern: Nei

### Regnskapsregler

Regler for små foretak benyttet: Ja  
Benyttet ved utarbeidelsen av årsregnskapet til selskapet: Regnskapslovens alminnelige regler

### Årsregnskapet fastsatt av kompetent organ

Bekreftet av representant for selskapet: Ercan James Argin  
Dato for fastsettelse av årsregnskapet: 28.06.2025

### Grunnlag for avgivelse

År 2024: Årsregnskapet er elektronisk innlevert  
År 2023: Tall er hentet fra elektronisk innlevert årsregnskap fra 2024

*Det er ikke krav til at årsregnskapet m.v. som sendes til Regnskapsregisteret er undertegnet. Kontrollen på at dette er utført ligger hos revisor/enhetens øverste organ. Sikkerheten ivaretas ved at innsender har rolle/rettighet for innsending av årsregnskapet via Altinn, og ved at det bekreftes at årsregnskapet er fastsatt av kompetent organ.*

Brønnøysundregistrene, 24.07.2025



## Resultatregnskap

Beløp i: NOK	Note	2024	2023
<strong>RESULTATREGNSKAP</strong>			
<strong>Inntekter</strong>			
Salgsinntekt		17 423 008	18 901 206
Annen driftsinntekt		0	86 241
<strong>Sum inntekter</strong>		<strong>17 423 008</strong>	<strong>18 987 447</strong>
<strong>Kostnader</strong>			
Varekostnad		6 115 150	7 568 903
Lønnskostnad	1, 2, 3	7 080 632	6 760 839
Avskrivning på varige driftsmidler og immaterielle eiendeler	4	459 757	394 852
Nedskrivning av varige driftsmidler og immaterielle eiendeler	4	0	0
Annen driftskostnad	5	4 843 341	4 797 770
<strong>Sum kostnader</strong>		<strong>18 498 881</strong>	<strong>19 522 364</strong>
<strong>Driftsresultat</strong>		<strong>-1 075 873</strong>	<strong>-534 917</strong>
<strong>Finansinntekter og finanskostnader</strong>			
Annen renteinntekt		2 405	15 371
Annen finansinntekt		0	-34
<strong>Sum finansinntekter</strong>		<strong>2 405</strong>	<strong>15 337</strong>
Annen rentekostnad		95 064	117 979
<strong>Sum finanskostnader</strong>		<strong>95 064</strong>	<strong>117 979</strong>
<strong>Netto finans</strong>		<strong>-92 659</strong>	<strong>-102 642</strong>
<strong>Resultat før skattekostnad</strong>		<strong>-1 168 532</strong>	<strong>-637 559</strong>
Skattekostnad	6, 7	0	42 674
<strong>Årsresultat</strong>		<strong>-1 168 532</strong>	<strong>-680 233</strong>
<strong>Overføringer og disponeringer</strong>			
Udekket tap		-1 168 532	-48 739
Annen egenkapital		0	-631 494
<strong>Sum overføringer og disponeringer</strong>		<strong>-1 168 532</strong>	<strong>-680 233</strong>



## Balanse

Beløp i: NOK	Note	2024	2023
<b>BALANSE - EIENDELER</b>			
<b>Anleggsmidler</b>			
<b>Immaterielle eiendeler</b>			
Utsatt skattefordel	6, 7	0	0
<b>Sum immaterielle eiendeler</b>		<b>0</b>	<b>0</b>
<b>Varige driftsmidler</b>			
Tomter, bygninger og annen fast eiendom	4	0	8 828
Maskiner og anlegg	4	0	0
Skip, rigger, fly og lignende	4	0	0
Driftsløsøre, inventar, verktøy, kontormaskiner, ol.	4, 8	620 754	834 642
<b>Sum varige driftsmidler</b>		<b>620 754</b>	<b>843 470</b>
<b>Finansielle anleggsmidler</b>			
Investering i datterselskap	9	0	0
Lån til foretak i samme konsern	9	789 463	1 761 463
Investeringer i tilknyttet selskap		2 000 000	2 000 000
Andre langsiktige fordringer	10	98 090	168 090
<b>Sum finansielle anleggsmidler</b>		<b>2 887 553</b>	<b>3 929 553</b>
<b>Sum anleggsmidler</b>		<b>3 508 307</b>	<b>4 773 023</b>
<b>Omløpsmidler</b>			
<b>Varer</b>			
Varer		173 651	414 755
<b>Sum varer</b>		<b>173 651</b>	<b>414 755</b>
<b>Fordringer</b>			
Kundefordringer		382 884	481 515
Andre kortsiktige fordringer	10	306 795	628 312
<b>Sum fordringer</b>		<b>689 679</b>	<b>1 109 827</b>
<b>Investeringer</b>			
<b>Sum investeringer</b>		<b>0</b>	<b>0</b>
<b>Bankinnskudd, kontanter og lignende</b>			



### Balanse

Beløp i: NOK	Note	2024	2023
Bankinnskudd, kontanter og lignende	11	265 466	681 061
<b>Sum bankinnskudd, kontanter og lignende</b>		<b>265 466</b>	<b>681 061</b>
<b>Sum omløpsmidler</b>		<b>1 128 796</b>	<b>2 205 643</b>
<b>SUM EIENDELER</b>		<b>4 637 103</b>	<b>6 978 666</b>

### BALANSE - EGENKAPITAL OG GJELD

#### Egenkapital

##### Innskutt egenkapital

Aksjekapital	12, 13	1 200 000	1 200 000
Beholdning av egne aksjer	12, 13	0	0
Overkurs	13	0	0
Ikke registrert kapitalforhøyelse	13	0	0
Annen innskutt egenkapital	13	0	0
<b>Sum innskutt egenkapital</b>		<b>1 200 000</b>	<b>1 200 000</b>

##### Opptjent egenkapital

Fond	13	0	0
Annen egenkapital	13	0	0
Udekket tap	13	1 217 271	48 739
<b>Sum opptjent egenkapital</b>		<b>-1 217 271</b>	<b>-48 739</b>

##### Sum egenkapital

**-17 271**      **1 151 261**

#### Gjeld

##### Langsiktig gjeld

Utsatt skatt	6, 7	0	0
<b>Sum avsetninger for forpliktelser</b>		<b>0</b>	<b>0</b>

##### Annen langsiktig gjeld

Gjeld til kredittinstitusjoner	8	879 277	260 253
Øvrig langsiktig gjeld	8	0	147 778
<b>Sum annen langsiktig gjeld</b>		<b>879 277</b>	<b>408 031</b>

##### Sum langsiktig gjeld

**879 277**      **408 031**



## Balanse

<b>Beløp i: NOK</b>	<b>Note</b>	<b>2024</b>	<b>2023</b>
<b>Kortsiktig gjeld</b>			
Leverandørgjeld		1 834 034	1 980 475
Betalbar skatt	6, 7	0	0
Skyldige offentlige avgifter	11	669 822	887 910
Kortsiktig konserngjeld	9	-258 778	91 785
Annen kortsiktig gjeld		1 530 020	2 459 205
<b>Sum kortsiktig gjeld</b>		<b>3 775 097</b>	<b>5 419 375</b>
<b>Sum gjeld</b>		<b>4 654 374</b>	<b>5 827 406</b>
<b>SUM EGENKAPITAL OG GJELD</b>		<b>4 637 103</b>	<b>6 978 666</b>



## Brønnøysundregistrene

### ÅRSREGNSKAP FOR REGNSKAPSÅRET 2024 - GENERELL INFORMASJON

Journalnummer: 2025 686147

#### Enheten

Organisasjonsnummer: 916 177 364  
Organisasjonsform: Aksjeselskap  
Foretaksnavn: FRESH FAST FOOD AS  
Forretningsadresse: Tmv-Kaia 1  
7042 TRONDHEIM

#### Regnskapsår

Årsregnskapets periode: 01.01.2024 - 31.12.2024

#### Konsern

Morselskap i konsern: Nei

#### Regnskapsregler

Regler for små foretak benyttet: Ja  
Benyttet ved utarbeidelsen av  
årsregnskapet til selskapet: Regnskapslovens alminnelige regler

#### Årsregnskapet fastsatt av kompetent organ

Bekreftet av representant for selskapet: Ercan James Argin  
Dato for fastsettelse av årsregnskapet: 28.06.2025

#### Revisjon

Årsregnskapet er utarbeidet av ekstern  
autorisert regnskapsfører: Ja  
Ekstern autorisert regnskapsfører har i  
løpet av regnskapsåret bistått ved den  
løpende regnskapsføringen eller utført  
andre tjenester for selskapet enn å  
utarbeide årsregnskapet: Ja

#### Grunnlag for avgivelse

År 2024: Årsregnskap er elektronisk innlevert.  
År 2023: Tall er hentet fra elektronisk innlevert årsregnskap fra 2024.

*Det er ikke krav til at årsregnskapet m.v. som sendes til Regnskapsregisteret er undertegnet. Kontrollen på at dette er utført ligger hos revisor/enhetens øverste organ. Sikkerheten ivaretas ved at innsender har rolle/rettighet for innsending av årsregnskapet via Altinn, og ved at det bekreftes at årsregnskapet er fastsatt av kompetent organ.*

Brønnøysundregistrene, 23.07.2025

---

Brønnøysundregistrene  
Postadresse: Postboks 900, 8910 Brønnøysund  
Telefon: 75 00 75 00  
E-post: firmapost@brreg.no Internett: www.brreg.no  
Organisasjonsnummer: 974 760 673



Organisasjonsnr: 916 177 364  
FRESH FAST FOOD AS

## RESULTATREGNSKAP

Beløp i: NOK	Note	2024	2023
<b>RESULTATREGNSKAP</b>			
<b>Inntekter</b>			
Salgsinntekt		17 423 008	18 901 206
Annen driftsinntekt		0	86 241
<b>Sum inntekter</b>		<b>17 423 008</b>	<b>18 987 447</b>
<b>Kostnader</b>			
Varekostnad		6 115 150	7 568 903
Lønnskostnad	1, 2, 3	7 080 632	6 760 839
Avskrivning på varige driftsmidler og immaterielle eiendeler	4	459 757	394 852
Nedskrivning av varige driftsmidler og immaterielle eiendeler	4	0	0
Annen driftskostnad	5	4 843 341	4 797 770
<b>Sum kostnader</b>		<b>18 498 881</b>	<b>19 522 364</b>
<b>Driftsresultat</b>		<b>-1 075 873</b>	<b>-534 917</b>
<b>Finansinntekter og finanskostnader</b>			
Annen renteinntekt		2 405	15 371
Annen finansinntekt		0	-34
<b>Sum finansinntekter</b>		<b>2 405</b>	<b>15 337</b>
Annen rentekostnad		95 064	117 979
<b>Sum finanskostnader</b>		<b>95 064</b>	<b>117 979</b>
<b>Netto finans</b>		<b>-92 659</b>	<b>-102 642</b>
<b>Resultat før skattekostnad</b>		<b>-1 168 532</b>	<b>-637 559</b>
Skattekostnad	6, 7	0	42 674
<b>Årsresultat</b>		<b>-1 168 532</b>	<b>-680 233</b>
<b>Overføringer og disponeringer</b>			
Udekket tap		-1 168 532	-48 739
Annen egenkapital		0	-631 494
<b>Sum overføringer og disponeringer</b>		<b>-1 168 532</b>	<b>-680 233</b>



Organisasjonsnr: 916 177 364  
FRESH FAST FOOD AS

## BALANSE

Beløp i: NOK	Note	2024	2023
<b>BALANSE - EIENDELER</b>			
<b>Anleggsmidler</b>			
<b>Immaterielle eiendeler</b>			
Utsatt skattefordel	6, 7	0	0
<b>Sum immaterielle eiendeler</b>		<b>0</b>	<b>0</b>
<b>Varige driftsmidler</b>			
Tomter, bygninger og annen fast eiendom	4	0	8 828
Maskiner og anlegg	4	0	0
Skip, rigger, fly og lignende	4	0	0
Driftsløsøre, inventar, verktøy, kontormaskiner, ol.	4, 8	620 754	834 642
<b>Sum varige driftsmidler</b>		<b>620 754</b>	<b>843 470</b>
<b>Finansielle anleggsmidler</b>			
Investering i datterselskap	9	0	0
Lån til foretak i samme konsern	9	789 463	1 761 463
Investeringer i tilknyttet selskap		2 000 000	2 000 000
Andre langsiktige fordringer	10	98 090	168 090
<b>Sum finansielle anleggsmidler</b>		<b>2 887 553</b>	<b>3 929 553</b>
<b>Sum anleggsmidler</b>		<b>3 508 307</b>	<b>4 773 023</b>
<b>Omløpsmidler</b>			
<b>Varer</b>			
Varer		173 651	414 755
<b>Sum varer</b>		<b>173 651</b>	<b>414 755</b>
<b>Fordringer</b>			
Kundefordringer		382 884	481 515
Andre kortsiktige fordringer	10	306 795	628 312
<b>Sum fordringer</b>		<b>689 679</b>	<b>1 109 827</b>
<b>Investeringer</b>			
<b>Sum investeringer</b>		<b>0</b>	<b>0</b>
<b>Bankinnskudd, kontanter og lignende</b>			
Bankinnskudd, kontanter og lignende	11	265 466	681 061
<b>Sum bankinnskudd, kontanter og lignende</b>		<b>265 466</b>	<b>681 061</b>



Sum omløpsmidler		1 128 796	2 205 643
<b>SUM EIENDELER</b>		<b>4 637 103</b>	<b>6 978 666</b>
<b>BALANSE - EGENKAPITAL OG GJELD</b>			
<b>Egenkapital</b>			
<b>Innskutt egenkapital</b>			
Aksjekapital	12, 13	1 200 000	1 200 000
Beholdning av egne aksjer	12, 13	0	0
Overkurs	13	0	0
Ikke registrert kapitalforhøyelse		0	0
Annen innskutt egenkapital	13	0	0
<b>Sum innskutt egenkapital</b>		<b>1 200 000</b>	<b>1 200 000</b>
<b>Opptjent egenkapital</b>			
Fond	13	0	0
Annen egenkapital	13	0	0
Udekket tap	13	1 217 271	48 739
<b>Sum opptjent egenkapital</b>		<b>-1 217 271</b>	<b>-48 739</b>
<b>Sum egenkapital</b>		<b>-17 271</b>	<b>1 151 261</b>
<b>Gjeld</b>			
<b>Langsiktig gjeld</b>			
Utsatt skatt	6, 7	0	0
<b>Sum avsetninger for forpliktelser</b>		<b>0</b>	<b>0</b>
<b>Annen langsiktig gjeld</b>			
Gjeld til kredittinstitusjoner	8	879 277	260 253
Øvrig langsiktig gjeld	8	0	147 778
<b>Sum annen langsiktig gjeld</b>		<b>879 277</b>	<b>408 031</b>
<b>Sum langsiktig gjeld</b>		<b>879 277</b>	<b>408 031</b>
<b>Kortsiktig gjeld</b>			
Leverandørgjeld		1 834 034	1 980 475
Betalbar skatt	6, 7	0	0
Skyldige offentlige avgifter	11	669 822	887 910
Kortsiktig konserngjeld	9	-258 778	91 785
Annen kortsiktig gjeld		1 530 020	2 459 205
<b>Sum kortsiktig gjeld</b>		<b>3 775 097</b>	<b>5 419 375</b>
<b>Sum gjeld</b>		<b>4 654 374</b>	<b>5 827 406</b>
<b>SUM EGENKAPITAL OG GJELD</b>		<b>4 637 103</b>	<b>6 978 666</b>



Organisasjonsnr: 916 177 364  
FRESH FAST FOOD AS

**NOTEOPPLYSNINGER - SELSKAP** - alle poster oppgitt i hele tall

## Note

### Regnskapsprinsipper

Årsregnskapet er satt opp i samsvar med regnskapsloven og god regnskapsskikk for små foretak. Salgsinntekter Inntektsføring ved salg av varer skjer på leveringstidspunktet. Tjenester inntektsføres etter hvert som de leveres. Klassifisering og vurdering av balanseposter Anleggsmidler er eiendeler bestemt til varig eie eller bruk. Eiendeler som er knyttet til varekretsløpet er klassifisert som omløpsmidler. Fordringer klassifiseres som omløpsmidler hvis de forfaller til betaling innen ett år etter transaksjonsdagen. Tilsvarende klassifiseres gjeld som kortsiktig hvis gjelden forfaller til betaling innen ett år. Langsiktig gjeld er gjeld som forfaller senere enn ett år etter transaksjonsdagen. Første års avdrag på langsiktige fordringer og langsiktig gjeld klassifiseres likevel ikke som omløpsmiddel og kortsiktig gjeld. Omløpsmidler vurderes til laveste av anskaffelseskost og virkelig verdi. Kortsiktig gjeld balanseføres til nominelt beløp på etableringstidspunktet. Anleggsmidler vurderes til anskaffelseskost. Varige anleggsmidler avskrives etter en fornuftig avskrivningsplan. Anleggsmidlene nedskrives til virkelig verdi ved verdifall som ikke forventes å være forbigående. Langsiktig gjeld med unntak av andre avsetninger balanseføres til nominelt beløp på etableringstidspunktet. Fordringer Kundefordringer og andre fordringer er oppført i balansen til pålydende etter fradrag for avsetning til forventet tap. Avsetning til tap gjøres på grunnlag av individuelle vurderinger av de enkelte fordringene. Varebeholdninger Lager av innkjøpte varer er verdsatt til laveste verdi av anskaffelseskost etter FIFO- prinsippet og virkelig verdi. For råvarer er gjenanskaffelseskost vurdert som tilnærming til virkelig verdi. Det foretas nedskrivning for påregnelig ukurans. Varige driftsmidler Varige driftsmidler balanseføres og avskrives over driftsmidlenes levetid dersom de har antatt levetid over 3 år og har en kostpris som overstiger kr 30 000. Direkte vedlikehold av driftsmidler kostnadsføres løpende under driftskostnader, mens påkostninger eller forbedringer tillegges driftsmidlets kostpris og avskrives i takt med driftsmidlet. Forøvrig er følgende regnskapsprinsipper anvendt: Leieavtaler er ikke balanseført. Kostmetoden er benyttet for investeringer i datterselskap/tilknyttet selskap. Utbytte er inntektsført samme år som det er avsatt i datterselskap/tilknyttet selskap, dersom det er sannsynlig at beløpet vil mottas. Ved utbytte som overstiger andel av tilbakeholdt resultat etter kjøpet representerer den overskytende del tilbakebetaling av investert kapital, og er fratrukket investeringens verdi i balansen. Selskapet har ikke endret regnskapsprinsipp fra 2023 til 2024.

## Note

1

**Antall årsverk i regnskapsåret**

8.00

## Note

2

**Spesifisering av resultatregnskapet**



## Lønnskostnader

<u>Lønn</u>	<u>Årets</u>	<u>Fjorårets</u>
	6062883.00	5849978.00
<u>Folketrygdavgift</u>	<u>Årets</u>	<u>Fjorårets</u>
	897678.00	826195.00
<u>Pensjonskostnader</u>	<u>Årets</u>	<u>Fjorårets</u>
	62917.00	59541.00
<u>Andre ytelser</u>	<u>Årets</u>	<u>Fjorårets</u>
	57155.00	25125.00
<u>Sum lønnskostnader</u>	<u>Årets</u>	<u>Fjorårets</u>
	7080632.00	6760839.00

## Note

### Ekstraordinære inntekter og kostnader

<u>Sum</u>	<u>Beløp</u>
------------	--------------

Balanseført verdi 31.12.                      Varige driftsmidler   Immaterielle eiend.

## Note

9

**Konsern, tilknyttet selskap m.v.**

**Investering som regnskapsføres etter egenkapitalmetoden**

### Konsernregnskap

Virksomheten inngår i konsolideringen til morselskapets konsernregnsk.: Nei

**Morselskapet sitt navn**

**Forretningskontor for morselskapet**

Datterselskap er utelatt fra konsolideringen: Nei

**Begrunnelse for at datterselskap er utelatt fra konsolideringen**

**Konsern, tilknyttet selskap m.v. - fordringer og gjeld**

### Fordringer

<u>Samlet beløp - foretak i samme konsern</u>	<u>Årets</u>	<u>Fjorårets</u>
	1140026.00	1761463.00
<u>Samlet beløp - tilknyttet selskap</u>	<u>Årets</u>	<u>Fjorårets</u>



## Annen langsiktig gjeld

<u>Samlet beløp - foretak i samme konsern</u>	<u>Årets</u>	<u>Fjorårets</u>
---	--------------	------------------

<u>Samlet beløp - felles kontrollert virksomhet</u>	<u>Årets</u>	<u>Fjorårets</u>
---	--------------	------------------

## Kortsiktig gjeld

<u>Samlet beløp - foretak i samme konsern</u>	<u>Årets</u>	<u>Fjorårets</u>
	91785.00	91785.00

<u>Samlet beløp - felles kontrollert virksomhet</u>	<u>Årets</u>	<u>Fjorårets</u>
---	--------------	------------------

<u>Pantstillelse</u>	<u>Beløp</u>
----------------------	--------------

## Note

### Fordringer

Fordringer som forfaller senere enn ett år etter regnskapsårets slutt

Mer om fordringer

## Note

Virkelig verdi og resultatført verdiendr. i perioden, finansielle instrumenter

Mer om finansielle instrumenter

Beskrivelse av finansielle derivater

<u>Beholdning av egne aksjer</u>	<u>Antall</u>	<u>Pålydende</u>	<u>Andel av aksjek.</u>
----------------------------------	---------------	------------------	-------------------------

## Note

8

## Gjeld

Gjeld som forfaller til betaling mer enn fem år etter regnskapsårets slutt  
879277.00

Gjeld sikret ved pant eller lignende sikkerhet i eiendeler  
379277.00

Balansført verdi av de pantsatte eiendeler

Summen av garantiforpliktelser som ikke er regnskapsført

Garantiforpliktelser som er sikret ved pant



**Mer om gjeld**

**Note**

10

**Lån og sikkerhetsstillelse til medlemmer**

**Opplysninger om:**

**Medlemmer av:**

<u>Samlet lån</u>	<u>Styret</u>	<u>Andre organ</u>
	92989.00	0.00

**Mer om lån og sikkerhetsstillelse**

Det er ytet et kortsiktig lån til daglig leder, lånet er gjort opp i sin helhet i 2025.



Årsregnskap for  
**FRESH FAST FOOD AS**

916177364

Regnskapsår  
01.01.2024 - 31.12.2024



FRESH FAST FOOD AS  
916 177 364

## Resultatregnskap

	Note	2024	2023
<b>Driftsinntekter</b>			
Salgsinntekt		17 423 008	18 901 206
Annen driftsinntekt		0	86 241
<b>Sum driftsinntekter</b>		<b>17 423 008</b>	<b>18 987 447</b>
<b>Driftskostnader</b>			
Varekostnad		-6 115 150	-7 568 903
Lønnskostnad	1, 2, 3	-7 080 632	-6 760 839
Avskrivning på varige driftsmidler og immaterielle eiendeler	4	-459 757	-394 852
Annen driftskostnad	5	-4 843 341	-4 797 770
<b>Sum driftskostnader</b>		<b>-18 498 881</b>	<b>-19 522 364</b>
<b>Driftsresultat</b>		<b>-1 075 873</b>	<b>-534 917</b>
<b>Finansinntekter</b>			
Annen renteinntekt		2 405	15 371
Annen finansinntekt		0	-34
<b>Sum finansinntekter</b>		<b>2 405</b>	<b>15 337</b>
<b>Finanskostnader</b>			
Annen rentekostnad		-95 064	-117 979
<b>Sum finanskostnader</b>		<b>-95 064</b>	<b>-117 979</b>
<b>Netto finans</b>		<b>-92 659</b>	<b>-102 642</b>
<b>Resultat før skattekostnad</b>		<b>-1 168 532</b>	<b>-637 559</b>
Skattekostnad	6, 7	0	-42 674
<b>Årsresultat</b>		<b>-1 168 532</b>	<b>-680 233</b>
<b>Overføringer</b>			
Annen egenkapital		0	-631 494
Udekket tap		-1 168 532	-48 739
<b>Sum overføringer</b>		<b>-1 168 532</b>	<b>-680 233</b>



FRESH FAST FOOD AS  
916 177 364

### Balanse

	Note	31.12.2024	31.12.2023
<b>EIENDELER</b>			
<b>Anleggsmidler</b>			
<b>Varige driftsmidler</b>			
Tomter, bygninger og annen fast eiendom	4	0	8 828
Driftsløsøre, inventar, verktøy, kontormaskiner, ol.	4, 8	620 754	834 642
<b>Sum varige driftsmidler</b>		<b>620 754</b>	<b>843 470</b>
<b>Finansielle anleggsmidler</b>			
Lån til foretak i samme konsern	9	789 463	1 761 463
Investeringer i tilknyttet selskap		2 000 000	2 000 000
Andre langsiktige fordringer	10	98 090	168 090
<b>Sum finansielle anleggsmidler</b>		<b>2 887 553</b>	<b>3 929 553</b>
<b>Sum anleggsmidler</b>		<b>3 508 307</b>	<b>4 773 023</b>
<b>Omløpsmidler</b>			
<b>Varer</b>			
Varer		173 651	414 755
<b>Sum varer</b>		<b>173 651</b>	<b>414 755</b>
<b>Fordringer</b>			
Kundefordringer		382 884	481 515
Andre kortsiktige fordringer	10	306 795	628 312
<b>Sum fordringer</b>		<b>689 679</b>	<b>1 109 827</b>
<b>Bankinnskudd, kontanter og lignende</b>			
Bankinnskudd, kontanter og lignende	11	265 466	681 061
<b>Sum bankinnskudd, kontanter og lignende</b>		<b>265 466</b>	<b>681 061</b>
<b>Sum omløpsmidler</b>		<b>1 128 796</b>	<b>2 205 643</b>
<b>SUM EIENDELER</b>		<b>4 637 103</b>	<b>6 978 666</b>



FRESH FAST FOOD AS  
916 177 364

## Balanse

	Note	31.12.2024	31.12.2023
<b>EGENKAPITAL OG GJELD</b>			
<b>Egenkapital</b>			
<b>Innskutt egenkapital</b>			
Aksjekapital	12, 13	1 200 000	1 200 000
<b>Sum innskutt egenkapital</b>		<b>1 200 000</b>	<b>1 200 000</b>
<b>Opptjent egenkapital</b>			
Udekket tap	13	-1 217 271	-48 739
<b>Sum opptjent egenkapital</b>		<b>-1 217 271</b>	<b>-48 739</b>
<b>Sum egenkapital</b>		<b>-17 271</b>	<b>1 151 261</b>
<b>Gjeld</b>			
<b>Annen langsiktig gjeld</b>			
Gjeld til kredittinstitusjoner	8	879 277	260 253
Øvrig langsiktig gjeld	8	0	147 778
<b>Sum annen langsiktig gjeld</b>		<b>879 277</b>	<b>408 031</b>
<b>Kortsiktig gjeld</b>			
Leverandørgjeld		1 834 034	1 980 475
Skyldige offentlige avgifter	11	669 822	887 910
Kortsiktig konserngjeld	9	-258 778	91 785
Annen kortsiktig gjeld		1 530 020	2 459 205
<b>Sum kortsiktig gjeld</b>		<b>3 775 097</b>	<b>5 419 375</b>
<b>Sum gjeld</b>		<b>4 654 374</b>	<b>5 827 406</b>
<b>SUM EGENKAPITAL OG GJELD</b>		<b>4 637 103</b>	<b>6 978 666</b>

TRONDHEIM, 28.06.2025

Ercan James Argin  
styrets leder / daglig leder



FRESH FAST FOOD AS  
916 177 364

## Noter

### Regnskapsprinsipper

Årsregnskapet er satt opp i samsvar med regnskapsloven og god regnskapsskikk for små foretak.

#### Salgsinntekter

Inntektsføring ved salg av varer skjer på leveringstidspunktet. Tjenester inntektsføres etter hvert som de leveres.

#### Klassifisering og vurdering av balanseposter

Anleggsmidler er eiendeler bestemt til varig eie eller bruk. Eiendeler som er knyttet til varekretsløpet er klassifisert som omløpsmidler. Fordringer klassifiseres som omløpsmidler hvis de forfaller til betaling innen ett år etter transaksjonsdagen. Tilsvarende klassifiseres gjeld som kortsiktig hvis gjelden forfaller til betaling innen ett år. Langsiktig gjeld er gjeld som forfaller senere enn ett år etter transaksjonsdagen. Første års avdrag på langsiktige fordringer og langsiktig gjeld klassifiseres likevel ikke som omløpsmiddel og kortsiktig gjeld.

Omløpsmidler vurderes til laveste av anskaffelseskost og virkelig verdi. Kortsiktig gjeld balanseføres til nominelt beløp på etableringstidspunktet. Anleggsmidler vurderes til anskaffelseskost. Varige anleggsmidler avskrives etter en fornuftig avskrivningsplan. Anleggsmidlene nedskrives til virkelig verdi ved verdifall som ikke forventes å være forbigående. Langsiktig gjeld med unntak av andre avsetninger balanseføres til nominelt beløp på etableringstidspunktet.

#### Fordringer

Kundefordringer og andre fordringer er oppført i balansen til pålydende etter fradrag for avsetning til forventet tap. Avsetning til tap gjøres på grunnlag av individuelle vurderinger av de enkelte fordringene.

#### Varebeholdninger

Lager av innkjøpte varer er verdsatt til laveste verdi av anskaffelseskost etter FIFO- prinsippet og virkelig verdi. For råvarer er gjenanskaffelseskost vurdert som tilnærming til virkelig verdi. Det foretas nedskrivning for påregnelig ukurans.

#### Varige driftsmidler

Varige driftsmidler balanseføres og avskrives over driftsmidlenes levetid dersom de har antatt levetid over 3 år og har en kostpris som overstiger kr 30 000. Direkte vedlikehold av driftsmidler kostnadsføres løpende under driftskostnader, mens påkostninger eller forbedringer tillegges driftsmidlets kostpris og avskrives i takt med driftsmidlet.

#### Forøvrig er følgende regnskapsprinsipper anvendt:

Leieavtaler er ikke balanseført. Kostmetoden er benyttet for investeringer i datterselskap/tilknyttet selskap. Utbytte er inntektsført samme år som det er avsatt i datterselskap/tilknyttet selskap, dersom det er sannsynlig at beløpet vil mottas. Ved utbytte som overstiger andel av tilbakeholdt resultat etter kjøpet representerer den overskytende del tilbakebetaling av investert kapital, og er fratrukket investeringens verdi i balansen.

Selskapet har ikke endret regnskapsprinsipp fra 2023 til 2024.



FRESH FAST FOOD AS  
916 177 364

## Note 1 - Antall årsverk

Antall årsverk sysselsatt i regnskapsåret: 8

## Note 2 - Lønnskostnader

Spesifikasjon av lønnskostnader	2024	2023
Lønn	6 062 883	5 849 978
Arbeidsgiveravgift	897 678	826 195
Pensjonskostnader	62 917	59 541
Andre relaterte ytelser	57 155	25 125
<b>Sum</b>	<b>7 080 632</b>	<b>6 760 839</b>

## Note 3 - Obligatorisk tjenstepensjon

Virksomheten er pliktig til å ha tjenstepensjonsordning etter lov om obligatorisk tjenstepensjon.

Pensjonsordningen oppfyller kravene etter lov om obligatorisk tjenstepensjon.

## Note 4 - Varige driftsmidler/anleggsmidler

Varige driftsmidler	Driftsløsøre, inventar o.l	Maskiner og anlegg	Tomter, bygninger og annen fast eiendom	Sum
Anskaffelseskost pr 01.01	2 772 407	29 610	65 162	2 867 179
Tilgang i året	237 043	0	0	237 043
Avgang i året	0	0	0	0
<b>Anskaffelseskost pr 31.12</b>	<b>3 009 450</b>	<b>29 610</b>	<b>65 162</b>	<b>3 104 222</b>
Akkumulert av- og nedskrivninger 01.01	-1 937 767	-29 610	-56 334	-2 023 711
Akkumulert av- og nedskrivninger 31.12	-2 388 696	-29 610	-65 162	-2 483 468
<b>Balanseført verdi pr 31.12</b>	<b>620 754</b>	<b>0</b>	<b>0</b>	<b>620 754</b>
Årets av- og nedskrivninger	450 929	0	8 828	459 757
Økonomisk levetid	2,99 - 10,05	5,02	5,01	
Avskrivningsplan	Lineær	Lineær	Lineær	

## Note 5 - Revisjon

Godtgjørelse til revisor	2024	2023
Revisjon	81 000	60 900
Andre tjenester	0	0
<b>Sum godtgjørelse til revisor</b>	<b>81 000</b>	<b>60 900</b>

## Note 6 - Spesifisering av skatt

Skattekostnad	2024	2023
+/- Endringer i utsatt skatt/utsatt skattefordel	0	42 674
<b>Skattekostnad</b>	<b>0</b>	<b>42 674</b>

Skattepliktig inntekt	2024	2023
Resultat før skatt	-1 168 532	-637 559
Permanente forskjeller	60 360	21 073
+/- Endring i midlertidige forskjeller	199 302	135 000
<b>Skattepliktig inntekt</b>	<b>-908 870</b>	<b>-481 486</b>



FRESH FAST FOOD AS  
916 177 364

## Note 7 - Midlertidige forskjeller - utsatt skatt/skattefordel

Utsatt skatt/utsatt skattefordel i balansen avsettes på grunnlag av forskjeller mellom regnskapsmessige og skattemessige verdier i henhold til norsk regnskapsstandard for skatt.

Midlertidige skatteøkende og skattereduserende forskjeller som kan utlignes er nettoført.

Midlertidige forskjeller knyttet til:	01.01.2024	31.12.2024	Endring
Anleggsmidler	-328 973	-533 515	204 542
Omløpsmidler	0	5 240	-5 240
Fremførbart underskudd	-481 486	-1 390 356	908 870
<b>Netto forskjeller</b>	<b>-810 459</b>	<b>-1 918 631</b>	<b>1 108 172</b>
Skattereduserende forskjeller som ikke kan utlignes	810 459	1 918 631	-1 108 172
<b>Sum midlertidige forskjeller som inngår i grunnlag for utsatt skatt/skattefordel</b>	<b>0</b>	<b>0</b>	<b>0</b>
<b>Utsatt skatt 31.12.2024 basert på 22 %</b>	<b>0</b>	<b>0</b>	<b>0</b>

## Note 8 - Gjeld og garantiforpliktelser

	Beløp
Del av gjelden som forfaller til betaling mer enn fem år etter regnskapsårets slutt	879 277
Gjeld som er sikret ved pant eller lignende sikkerhet i eiendeler	379 277
Balanseført verdi av pantsatte eiendeler	0
Summen av garantiforpliktelser som ikke er regnskapsført	0

## Note 9 - Konsern, tilknyttet selskap m.v.

### Fordringer

	2024	2023
Samlet beløp som gjelder foretak i samme konsern	1 140 026	1 761 463

### Kortsiktig gjeld

	2024	2023
Samlet beløp som gjelder foretak i samme konsern	91 785	91 785

## Note 10 - Lån og sikkerhetsstillelse til ledende personer, eiere med videre

	Styremedlemmer
Samlet lån	92 989

### Mer om lån og sikkerhetsstillelse

Det er ytet et kortsiktig lån til daglig leder, lånet er gjort opp i sin helhet i 2025.

## Note 11 - Bankinnskudd

	31.12.2024
I posten for bankinnskudd inngår egen konto for bundne skattetrekksmidler med	100 017
Skyldig skattetrekk	-293 702



**FRESH FAST FOOD AS**  
916 177 364

**Mer om bankinnskudd**

Trukket skatt utgjør pr. 31.12 i år kr. 293 702. Selskapet mangler innbetaling til skattetrekkskonto hvilket er i strid med skattebetalingslov.

**Note 12 - Aksjekapital**

<b>Aksjeklasse</b>	<b>Antall aksjer</b>	<b>Aksjenes pålydende</b>	<b>Bokført verdi</b>
Ordinære	12 000 000	0,1	1 200 000

<b>Aksjonærer</b>	<b>Antall aksjer</b>	<b>Eierandel %</b>	<b>Aksjeklasse</b>
James AS	12 000 000	100,00	Ordinære

**Note 13 - Egenkapital**

	<b>Aksjekapital</b>	<b>Udekket tap</b>	<b>Sum</b>
Egenkapital 31.12.2023	1 200 000	-48 739	1 151 261
Årsresultat	0	-1 168 532	-1 168 532
<b>Egenkapital 31.12.2024</b>	<b>1 200 000</b>	<b>-1 217 271</b>	<b>-17 271</b>



Årsregnskap for  
**FRESH FAST FOOD AS**  
916177364  
Regnskapsår  
01.01.2024 - 31.12.2024



FRESH FAST FOOD AS  
916 177 364

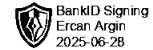


## Resultatregnskap

	Note	2024	2023
<b>Driftsinntekter</b>			
Salgsinntekt		17 423 008	18 901 206
Annen driftsinntekt		0	86 241
<b>Sum driftsinntekter</b>		<b>17 423 008</b>	<b>18 987 447</b>
<b>Driftskostnader</b>			
Varekostnad		-6 115 150	-7 568 903
Lønnskostnad	1, 2, 3	-7 080 632	-6 760 839
Avskrivning på varige driftsmidler og immaterielle eiendeler	4	-459 757	-394 852
Annen driftskostnad	5	-4 843 341	-4 797 770
<b>Sum driftskostnader</b>		<b>-18 498 881</b>	<b>-19 522 364</b>
<b>Driftsresultat</b>		<b>-1 075 873</b>	<b>-534 917</b>
<b>Finansinntekter</b>			
Annen renteinntekt		2 405	15 371
Annen finansinntekt		0	-34
<b>Sum finansinntekter</b>		<b>2 405</b>	<b>15 337</b>
<b>Finanskostnader</b>			
Annen rentekostnad		-95 064	-117 979
<b>Sum finanskostnader</b>		<b>-95 064</b>	<b>-117 979</b>
<b>Netto finans</b>		<b>-92 659</b>	<b>-102 642</b>
<b>Resultat før skattekostnad</b>		<b>-1 168 532</b>	<b>-637 559</b>
Skattekostnad	6, 7	0	-42 674
<b>Årsresultat</b>		<b>-1 168 532</b>	<b>-680 233</b>
<b>Overføringer</b>			
Annen egenkapital		0	-631 494
Udekket tap		-1 168 532	-48 739
<b>Sum overføringer</b>		<b>-1 168 532</b>	<b>-680 233</b>



FRESH FAST FOOD AS  
916 177 364



## Balanse

	Note	31.12.2024	31.12.2023
<b>EIENDELER</b>			
<b>Anleggsmidler</b>			
<b>Varige driftsmidler</b>			
Tomter, bygninger og annen fast eiendom	4	0	8 828
Driftsløsøre, inventar, verktøy, kontormaskiner, ol.	4, 8	620 754	834 642
<b>Sum varige driftsmidler</b>		<b>620 754</b>	<b>843 470</b>
<b>Finansielle anleggsmidler</b>			
Investering i datterselskap	9	2 000 000	2 000 000
Lån til foretak i samme konsern	9	789 463	1 761 463
Andre langsiktige fordringer	10	98 090	168 090
<b>Sum finansielle anleggsmidler</b>		<b>2 887 553</b>	<b>3 929 553</b>
<b>Sum anleggsmidler</b>		<b>3 508 307</b>	<b>4 773 023</b>
<b>Omløpsmidler</b>			
<b>Varer</b>			
Varer		173 651	414 755
<b>Sum varer</b>		<b>173 651</b>	<b>414 755</b>
<b>Fordringer</b>			
Kundefordringer		382 884	481 515
Andre kortsiktige fordringer	10	306 795	628 312
<b>Sum fordringer</b>		<b>689 679</b>	<b>1 109 827</b>
<b>Bankinnskudd, kontanter og lignende</b>			
Bankinnskudd, kontanter og lignende	11	265 466	681 061
<b>Sum bankinnskudd, kontanter og lignende</b>		<b>265 466</b>	<b>681 061</b>
<b>Sum omløpsmidler</b>		<b>1 128 796</b>	<b>2 205 643</b>
<b>SUM EIENDELER</b>		<b>4 637 103</b>	<b>6 978 666</b>



FRESH FAST FOOD AS  
916 177 364



## Balanse

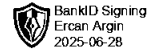
	Note	31.12.2024	31.12.2023
<b>EGENKAPITAL OG GJELD</b>			
<b>Egenkapital</b>			
<b>Innskutt egenkapital</b>			
Aksjekapital	12, 13	1 200 000	1 200 000
<b>Sum innskutt egenkapital</b>		<b>1 200 000</b>	<b>1 200 000</b>
<b>Opptjent egenkapital</b>			
Udekket tap	13	-1 217 271	-48 739
<b>Sum opptjent egenkapital</b>		<b>-1 217 271</b>	<b>-48 739</b>
<b>Sum egenkapital</b>		<b>-17 271</b>	<b>1 151 261</b>
<b>Gjeld</b>			
<b>Annen langsiktig gjeld</b>			
Gjeld til kredittinstitusjoner	8	879 277	260 253
Øvrig langsiktig gjeld	8	0	147 778
<b>Sum annen langsiktig gjeld</b>		<b>879 277</b>	<b>408 031</b>
<b>Kortsiktig gjeld</b>			
Leverandørgjeld		1 834 034	1 980 475
Skyldige offentlige avgifter	11	669 822	887 910
Kortsiktig konserngjeld	9	-258 778	91 785
Annen kortsiktig gjeld		1 530 020	2 459 205
<b>Sum kortsiktig gjeld</b>		<b>3 775 097</b>	<b>5 419 375</b>
<b>Sum gjeld</b>		<b>4 654 374</b>	<b>5 827 406</b>
<b>SUM EGENKAPITAL OG GJELD</b>		<b>4 637 103</b>	<b>6 978 666</b>

TRONDHEIM, 28.06.2025

Ercan James Argin  
styrets leder / daglig leder



FRESH FAST FOOD AS  
916 177 364



## Noter

### Regnskapsprinsipper

Årsregnskapet er satt opp i samsvar med regnskapsloven og god regnskapsskikk for små foretak.

#### Salgsinntekter

Inntektsføring ved salg av varer skjer på leveringstidspunktet. Tjenester inntektsføres etter hvert som de leveres.

#### Klassifisering og vurdering av balanseposter

Anleggsmidler er eiendeler bestemt til varig eie eller bruk. Eiendeler som er knyttet til varekretsløpet er klassifisert som omløpsmidler. Fordringer klassifiseres som omløpsmidler hvis de forfaller til betaling innen ett år etter transaksjonsdagen. Tilsvarende klassifiseres gjeld som kortsiktig hvis gjelden forfaller til betaling innen ett år. Langsiktig gjeld er gjeld som forfaller senere enn ett år etter transaksjonsdagen. Første års avdrag på langsiktige fordringer og langsiktig gjeld klassifiseres likevel ikke som omløpsmiddel og kortsiktig gjeld.

Omløpsmidler vurderes til laveste av anskaffelseskost og virkelig verdi. Kortsiktig gjeld balanseføres til nominelt beløp på etableringstidspunktet. Anleggsmidler vurderes til anskaffelseskost. Varige anleggsmidler avskrives etter en fornuftig avskrivningsplan. Anleggsmidlene nedskrives til virkelig verdi ved verdifall som ikke forventes å være forbigående. Langsiktig gjeld med unntak av andre avsetninger balanseføres til nominelt beløp på etableringstidspunktet.

#### Fordringer

Kundefordringer og andre fordringer er oppført i balansen til pålydende etter fradrag for avsetning til forventet tap. Avsetning til tap gjøres på grunnlag av individuelle vurderinger av de enkelte fordringene.

#### Varebeholdninger

Lager av innkjøpte varer er verdsatt til laveste verdi av anskaffelseskost etter FIFO- prinsippet og virkelig verdi. For råvarer er gjenanskaffelseskost vurdert som tilnærming til virkelig verdi. Det foretas nedskrivning for påregnelig ukurans.

#### Varige driftsmidler

Varige driftsmidler balanseføres og avskrives over driftsmidlenes levetid dersom de har antatt levetid over 3 år og har en kostpris som overstiger kr 30 000. Direkte vedlikehold av driftsmidler kostnadsføres løpende under driftskostnader, mens påkostninger eller forbedringer tillegges driftsmidlets kostpris og avskrives i takt med driftsmidlet.

#### Forøvrig er følgende regnskapsprinsipper anvendt:

Leieavtaler er ikke balanseført. Kostmetoden er benyttet for investeringer i datterselskap/tilknyttet selskap. Utbytte er inntektsført samme år som det er avsatt i datterselskap/tilknyttet selskap, dersom det er sannsynlig at beløpet vil mottas. Ved utbytte som overstiger andel av tilbakeholdt resultat etter kjøpet representerer den overskytende del tilbakebetaling av investert kapital, og er fratrukket investeringens verdi i balansen.

Selskapet har ikke endret regnskapsprinsipp fra 2023 til 2024.



FRESH FAST FOOD AS  
916 177 364



## Note 1 - Antall årsverk

Antall årsverk sysselsatt i regnskapsåret: 8

## Note 2 - Lønnskostnader

Spesifikasjon av lønnskostnader	2024	2023
Lønn	6 062 883	5 849 978
Arbeidsgiveravgift	897 678	826 195
Pensjonskostnader	62 917	59 541
Andre relaterte ytelser	57 155	25 125
<b>Sum</b>	<b>7 080 632</b>	<b>6 760 839</b>

## Note 3 - Obligatorisk tjenstepensjon

Virksomheten er pliktig til å ha tjenstepensjonsordning etter lov om obligatorisk tjenstepensjon.

Pensjonsordningen oppfyller kravene etter lov om obligatorisk tjenstepensjon.

## Note 4 - Varige driftsmidler/anleggsmidler

Varige driftsmidler	Driftsløsøre, inventar o.l	Maskiner og anlegg	Tomter, bygninger og annen fast eiendom	Sum
Anskaffelseskost pr 01.01	2 772 407	29 610	65 162	2 867 179
Tilgang i året	237 043	0	0	237 043
Avgang i året	0	0	0	0
<b>Anskaffelseskost pr 31.12</b>	<b>3 009 450</b>	<b>29 610</b>	<b>65 162</b>	<b>3 104 222</b>
Akkumulert av- og nedskrivninger 01.01	-1 937 767	-29 610	-56 334	-2 023 711
Akkumulert av- og nedskrivninger 31.12	-2 388 696	-29 610	-65 162	-2 483 468
<b>Balanseført verdi pr 31.12</b>	<b>620 754</b>	<b>0</b>	<b>0</b>	<b>620 754</b>
Årets av- og nedskrivninger	450 929	0	8 828	459 757
Økonomisk levetid	2,99 - 10,05	5,02	5,01	
Avskrivningsplan	Lineær	Lineær	Lineær	

## Note 5 - Revisjon

Godtgjørelse til revisor	2024	2023
Revisjon	81 000	60 900
Andre tjenester	0	0
<b>Sum godtgjørelse til revisor</b>	<b>81 000</b>	<b>60 900</b>

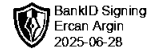
## Note 6 - Spesifisering av skatt

Skattekostnad	2024	2023
+/- Endringer i utsatt skatt/utsatt skattefordel	0	42 674
<b>Skattekostnad</b>	<b>0</b>	<b>42 674</b>

Skattepliktig inntekt	2024	2023
Resultat før skatt	-1 168 532	-637 559
Permanente forskjeller	60 360	21 073
+/- Endring i midlertidige forskjeller	199 302	135 000
<b>Skattepliktig inntekt</b>	<b>-908 870</b>	<b>-481 486</b>



FRESH FAST FOOD AS  
916 177 364



## Note 7 - Midlertidige forskjeller - utsatt skatt/skattefordel

Utsatt skatt/utsatt skattefordel i balansen avsettes på grunnlag av forskjeller mellom regnskapsmessige og skattemessige verdier i henhold til norsk regnskapsstandard for skatt.

Midlertidige skatteøkende og skattereduserende forskjeller som kan utlignes er nettoført.

Midlertidige forskjeller knyttet til:	01.01.2024	31.12.2024	Endring
Anleggsmidler	-328 973	-533 515	204 542
Omløpsmidler	0	5 240	-5 240
Fremførbart underskudd	-481 486	-1 390 356	908 870
<b>Netto forskjeller</b>	<b>-810 459</b>	<b>-1 918 631</b>	<b>1 108 172</b>
Skattereduserende forskjeller som ikke kan utlignes	810 459	1 918 631	-1 108 172
<b>Sum midlertidige forskjeller som inngår i grunnlag for utsatt skatt/skattefordel</b>	<b>0</b>	<b>0</b>	<b>0</b>
<b>Utsatt skatt 31.12.2024 basert på 22 %</b>	<b>0</b>	<b>0</b>	<b>0</b>

## Note 8 - Gjeld og garantiforpliktelser

	Beløp
Del av gjelden som forfaller til betaling mer enn fem år etter regnskapsårets slutt	879 277
Gjeld som er sikret ved pant eller lignende sikkerhet i eiendeler	379 277
Balanseført verdi av pantsatte eiendeler	0
Summen av garantiforpliktelser som ikke er regnskapsført	0

## Note 9 - Konsern, tilknyttet selskap m.v.

### Fordringer

	2024	2023
Samlet beløp som gjelder foretak i samme konsern	1 140 026	1 761 463

### Kortsiktig gjeld

	2024	2023
Samlet beløp som gjelder foretak i samme konsern	91 785	91 785

## Note 10 - Lån og sikkerhetsstillelse til ledende personer, eiere med videre

	Styremedlemmer
Samlet lån	92 989

### Mer om lån og sikkerhetsstillelse

Det er ytet et kortsiktig lån til daglig leder, lånet er gjort opp i sin helhet i 2025.

## Note 11 - Bankinnskudd

	31.12.2024
I posten for bankinnskudd inngår egen konto for bundne skattetrekksmidler med Skyldig skattetrekk	100 017 -293 702



FRESH FAST FOOD AS  
916 177 364



## Mer om bankinnskudd

Trukket skatt utgjør pr. 31.12 i år kr. 293 702. Selskapet mangler innbetaling til skattetrekkkonto hvilket er i strid med skattebetalingslov.

## Note 12 - Aksjekapital

Aksjeklasse	Antall aksjer	Aksjenes pålydende	Bokført verdi
Ordinære	12 000 000	0,1	1 200 000

Aksjonærer	Antall aksjer	Eierandel %	Aksjeklasse
James AS	12 000 000	100,00	Ordinære

## Note 13 - Egenkapital

	Aksjekapital	Udekket tap	Sum
Egenkapital 31.12.2023	1 200 000	-48 739	1 151 261
Årsresultat	0	-1 168 532	-1 168 532
<b>Egenkapital 31.12.2024</b>	<b>1 200 000</b>	<b>-1 217 271</b>	<b>-17 271</b>



Til generalforsamlingen i Fresh fast food AS

## Uavhengig revisors beretning

### Konklusjon med forbehold

Vi har revidert årsregnskapet for Fresh fast food AS som består av balanse per 31. desember 2024, resultatregnskap for regnskapsåret avsluttet per denne datoen og noter til årsregnskapet, herunder et sammendrag av viktige regnskapsprinsipper.

Etter vår mening

- oppfyller årsregnskapet, med unntak av den mulige virkningen av forholdet som er omtalt i avsnittet "Grunnlag for konklusjon med forbehold", gjeldende lovkrav, og
- gir årsregnskapet med unntak av den mulige virkningen av forholdet som er omtalt i avsnittet "Grunnlag for konklusjon med forbehold", et rettviseende bilde av selskapets finansielle stilling per 31. desember 2024 og av dets resultater for regnskapsåret avsluttet per denne datoen i samsvar med regnskapslovens regler og god regnskapsskikk i Norge.

### Grunnlag for konklusjonen med forbehold

Investeringer i datterselskapet Brooklyn Diner AS er balanseført til kr 2 000 000 og fordringen til Brooklyn Diner AS er på kr 789 463 per 31.12.2024. Men Brooklyn Diner AS har opplevd vedvarende tap de siste årene, og per 31.12.2024 er hele aksjekapitalen tapt. Gitt denne situasjonen, mener vi at den økonomiske tilstanden til Brooklyn Diner AS ikke støtter eller rettferdiggjør den bokførte verdien av investeringer og fordringer. Men selskapet har ennå ikke foretatt en verdsettelse av de nevnte eiendelene basert på forsiktighetsprinsippet og gjort en passende nedskrivning. Som følge av dette har vi ikke vært i stand til å fastslå om det er behov for justering i rapporterte kostnader og tilhørende balanseposter.

Vi har gjennomført revisjonen i samsvar med International Standards on Auditing (ISA-ene). Våre oppgaver og plikter i henhold til disse standardene er beskrevet nedenfor under "Revisors oppgaver og plikter ved revisjonen av årsregnskapet". Vi er uavhengige av selskapet i samsvar med kravene i relevante lover og forskrifter i Norge og International Code of Ethics for Professional Accountants (inkludert internasjonale uavhengighetsstandarder) utstedt av International Ethics Standards Board for Accountants (IESBA-reglene), og vi har overholdt våre øvrige etiske forpliktelser i samsvar med disse kravene. Innhentet revisjonsbevis er etter vår vurdering tilstrekkelig og hensiktsmessig som grunnlag for vår konklusjon med forbehold.

### Ledelsens ansvar for årsregnskapet

Styret og daglig leder (ledelsen) er ansvarlig for å utarbeide årsregnskapet og for at det gir et rettviseende bilde i samsvar med regnskapslovens regler og god regnskapsskikk i Norge. Ledelsen er også ansvarlig for slik intern kontroll som den finner nødvendig for å kunne utarbeide et årsregnskap som ikke inneholder vesentlig feilinformasjon, verken som følge av misligheter eller utilsiktede feil.

Ved utarbeidelsen av årsregnskapet må ledelsen ta standpunkt til selskapets evne til fortsatt drift og opplyse om forhold av betydning for fortsatt drift. Forutsetningen om fortsatt drift skal legges til grunn for årsregnskapet så lenge det ikke er sannsynlig at virksomheten vil bli avvirket.

### Revisors oppgaver og plikter ved revisjonen av årsregnskapet

Vårt mål er å oppnå betryggende sikkerhet for at årsregnskapet som helhet ikke inneholder vesentlig feilinformasjon, verken som følge av misligheter eller utilsiktede feil, og å avgi en revisjonsberetning som inneholder vår konklusjon. Betryggende sikkerhet er en høy grad av sikkerhet, men ingen garanti for at en revisjon utført i samsvar med ISA-ene, alltid vil avdekke vesentlig

ØM Revisjon AS  
Elektrovegen 2  
2069 Jessheim

Foretaksnummer:  
912 799 980 MVA  
E-post: [post@om-revisjon.no](mailto:post@om-revisjon.no)

Medlem av:  
Revisorforeningen



feilinformasjon. Feilinformasjon kan oppstå som følge av misligheter eller utilsiktede feil. Feilinformasjon er å anse som vesentlig dersom den enkeltvis eller samlet med rimelighet kan forventes å påvirke de økonomiske beslutningene som brukerne foretar på grunnlag av årsregnskapet.

Vi er uavhengige av selskapet i samsvar med kravene i relevante lover og forskrifter i Norge og International Code of Ethics for Professional Accountants (inkludert internasjonale uavhengighetsstandarder) utstedt av International Ethics Standards Board for Accountants (IESBA-reglene), og vi har overholdt våre øvrige etiske forpliktelser i samsvar med disse kravene.

For revisors oppgaver og plikter se: <https://revisorforeningen.no/revisjonsberetninger>.

#### Andre forhold

Selskapet har ikke behandlet skattetrekkmidler i samsvar med bestemmelsene i skattebetalingsloven § 5- 12. Dette forholdet kan etter vår mening medføre erstatningsansvar for styret/daglig leder.

Uten at det har betydning for konklusjonen, vil vi presisere at selskapets aksjekapital er tapt.

Jessheim, 30.06.2025

**ØM Revisjon AS**

Lili Graven  
Statsautorisert Revisor

---

**ØM Revisjon AS**  
Elektrovegen 2  
2069 Jessheim

**Foretaksnummer:**  
912 799 980 MVA  
E-post: [post@om-revisjon.no](mailto:post@om-revisjon.no)

**Medlem av:**  
Revisorforeningen