



ÅRSREGNSKAPET FOR REGNSKAPSÅRET 2023 - GENERELL INFORMASJON

Enheten

Organisasjonsnummer:	913 326 288
Organisasjonsform:	Aksjeselskap
Foretaksnavn:	MYREN GRAVE OG SPRENGNINGSSERVICE AS
Forretningsadresse:	Breivikvegen 63 5337 RONG

Regnskapsår

Årsregnskapets periode:	01.01.2023 - 31.12.2023
-------------------------	-------------------------

Konsern

Morselskap i konsern:	Nei
-----------------------	-----

Regnskapsregler

Regler for små foretak benyttet:	Ja
Benyttet ved utarbeidelsen av årsregnskapet til selskapet:	Regnskapslovens alminnelige regler

Årsregnskapet fastsatt av kompetent organ

Bekreftet av representant for selskapet:	MYREN HANSOLAV
Dato for fastsettelse av årsregnskapet:	24.06.2024

Grunnlag for avgivelse

År 2023: Årsregnskapet er elektronisk innlevert
År 2022: Tall er hentet fra elektronisk innlevert årsregnskap fra 2023

Det er ikke krav til at årsregnskapet m.v. som sendes til Regnskapsregisteret er undertegnet. Kontrollen på at dette er utført ligger hos revisor/enhetens øverste organ. Sikkerheten ivaretas ved at innsender har rolle/rettighet for innsending av årsregnskapet via Altinn, og ved at det bekreftes at årsregnskapet er fastsatt av kompetent organ.

Brønnøysundregistrene, 08.05.2025



Resultatregnskap

Beløp i: NOK	Note	2023	2022
RESULTATREGNSKAP			
Inntekter			
Salgsinntekt		2 256 244	2 521 971
Annen driftsinntekt		78 720	674 860
Sum inntekter		2 334 964	3 196 831
Kostnader			
Varekostnad		507 901	430 041
Lønnskostnad	2	889 220	1 029 324
Avskrivning av driftsmidler	3	288 100	279 200
Annen driftskostnad		654 348	967 074
Sum kostnader		2 339 569	2 705 639
Driftsresultat		-4 605	491 192
Finansinntekter og finanskostnader			
Annen renteinntekt		559	169
Annen finansinntekt		17 936	17 816
Sum finansinntekter		18 495	17 985
Annen rentekostnad		52 132	45 493
Sum finanskostnader		52 132	45 493
Netto finans		-33 637	-27 508
Ordinært resultat før skattekostnad		-38 241	463 684
Skattekostnad på resultat	4	-8 499	102 029
Ordinært resultat etter skattekostnad		-29 742	361 655
Årsresultat		-29 742	361 655
Årsresultat etter minoritetsinteresser		-29 742	361 655
Totalresultat		-29 742	361 655
Overføringer og disponeringer			



Resultatregnskap

Beløp i: NOK	Note	2023	2022
Avsatt til annen egenkapital			361 655
Overført fra annen egenkapital		-29 742	
Sum overføringer og disponeringer		-29 742	361 655



Balanse

Beløp i: NOK	Note	2023	2022
BALANSE - EIENDELER			
Anleggsmidler			
Immaterielle eiendeler			
Varige driftsmidler			
Maskiner og anlegg	3, 8	1 580 900	1 842 300
Driftsløsøre, inventar o.a. utstyr	3	32 200	64 600
Sum varige driftsmidler		1 613 100	1 906 900
Sum anleggsmidler		1 613 100	1 906 900
Omløpsmidler			
Varer			
Sum varer		28 095	38 090
Fordringer			
Kundefordringer		315 870	317 551
Andre kortsiktige fordringer		203 411	148 728
Sum fordringer		519 281	466 279
Bankinnskudd, kontanter og lignende			
Bankinnskudd, kontanter o.l.	5	52 052	57 515
Sum bankinnskudd, kontanter og lignende		52 052	57 515
Sum omløpsmidler		599 428	561 884
SUM EIENDELER		2 212 528	2 468 784
BALANSE - EGENKAPITAL OG GJELD			
Egenkapital			
Innskutt egenkapital			
Aksjekapital	6	30 000	30 000
Sum innskutt egenkapital		30 000	30 000



Balanse

Beløp i: NOK	Note	2023	2022
Opptjent egenkapital			
Annen egenkapital		732 901	762 643
Sum opptjent egenkapital		732 901	762 643
Sum egenkapital	7	762 901	792 643
Gjeld			
Langsiktig gjeld			
Utsatt skatt	4	157 431	165 930
Sum avsetninger for forpliktelser		157 431	165 930
Annen langsiktig gjeld			
Gjeld til kredittinstitusjoner	8	385 933	577 316
Sum annen langsiktig gjeld		385 933	577 316
Sum langsiktig gjeld		543 364	743 246
Kortsiktig gjeld			
Leverandørgjeld		333 097	265 961
Betalbar skatt	4		
Skyldig offentlige avgifter		57 494	107 558
Annen kortsiktig gjeld		515 672	559 376
Sum kortsiktig gjeld		906 263	932 895
Sum gjeld		1 449 627	1 676 141
SUM EGENKAPITAL OG GJELD		2 212 528	2 468 784



Brønnøysundregistrene

ÅRSREGNSKAP FOR REGNSKAPSÅRET 2023 - GENERELL INFORMASJON

Journalnummer: 2024 630094

Enheten

Organisasjonsnummer: 913 326 288
Organisasjonsform: Aksjeselskap
Foretaksnavn: MYREN GRAVE OG SPRENGNINGSSERVICE AS
Forretningsadresse: Breivikvegen 63
5337 RONG

Regnskapsår

Årsregnskapets periode: 01.01.2023 - 31.12.2023

Konsern

Morselskap i konsern: Nei

Regnskapsregler

Regler for små foretak benyttet: Ja
Benyttet ved utarbeidelsen av årsregnskapet til selskapet: Regnskapslovens alminnelige regler

Årsregnskapet fastsatt av kompetent organ

Bekreftet av representant for selskapet: MYREN HANSOLAV
Dato for fastsettelse av årsregnskapet: 24.06.2024

Revisjon

Selskapet har besluttet at årsregnskapet ikke skal revideres: Ja
Årsregnskapet er utarbeidet av ekstern autorisert regnskapsfører: Ja
Ekstern autorisert regnskapsfører har i løpet av regnskapsåret bistått ved den løpende regnskapsføringen eller utført andre tjenester for selskapet enn å utarbeide årsregnskapet: Ja

Grunnlag for avgivelse

År 2023: Årsregnskap er elektronisk innlevert.
År 2022: Tall er hentet fra elektronisk innlevert årsregnskap fra 2023.

Det er ikke krav til at årsregnskapet m.v. som sendes til Regnskapsregisteret er undertegnet. Kontrollen på at dette er utført ligger hos revisor/enhetens øverste organ. Sikkerheten ivaretas ved at innsender har rolle/rettighet for innsending av årsregnskapet via Altinn, og ved at det bekreftes at årsregnskapet er fastsatt av kompetent organ.

Brønnøysundregistrene, 11.07.2024

Brønnøysundregistrene
Postadresse: Postboks 900, 8910 Brønnøysund
Telefon: 75 00 75 00
E-post: firmapost@brreg.no Internett: www.brreg.no
Organisasjonsnummer: 974 760 673



Organisasjonsnr: 913 326 288
MYREN GRAVE OG SPRENGNINGSSERVICE
AS

RESULTATREGNSKAP

Beløp i: NOK	Note	2023	2022
RESULTATREGNSKAP			
Inntekter			
Salgsinntekt		2 256 244	2 521 971
Annen driftsinntekt		78 720	674 860
Sum inntekter		2 334 964	3 196 831
Kostnader			
Varekostnad		507 901	430 041
Lønnskostnad	2	889 220	1 029 324
Avskrivning av driftsmidler	3	288 100	279 200
Annen driftskostnad		654 348	967 074
Sum kostnader		2 339 569	2 705 639
Driftsresultat		-4 605	491 192
Finansinntekter og finanskostnader			
Annen renteinntekt		559	169
Annen finansinntekt		17 936	17 816
Sum finansinntekter		18 495	17 985
Annen rentekostnad		52 132	45 493
Sum finanskostnader		52 132	45 493
Netto finans		-33 637	-27 508
Ordinært resultat før skattekostnad			
Skattekostnad på resultat	4	-8 499	102 029
Ordinært resultat etter skattekostnad		-29 742	361 655
Årsresultat		-29 742	361 655
Årsresultat etter minoritetsinteresser		-29 742	361 655
Totalresultat		-29 742	361 655
Overføringer og disponeringer			
Avsatt til annen egenkapital			361 655
Overført fra annen egenkapital		-29 742	
Sum overføringer og disponeringer		-29 742	361 655



Organisasjonsnr: 913 326 288
MYREN GRAVE OG SPRENGNINGSSERVICE
AS

BALANSE

<u>Beløp i: NOK</u>	<u>Note</u>	<u>2023</u>	<u>2022</u>
BALANSE - EIENDELER			
Anleggsmidler			
Immaterielle eiendeler			
Varige driftsmidler			
Maskiner og anlegg	3, 8	1 580 900	1 842 300
Driftsløsøre, inventar o. a. utstyr	3	32 200	64 600
Sum varige driftsmidler		1 613 100	1 906 900
Sum anleggsmidler		1 613 100	1 906 900
Omløpsmidler			
Varer			
Sum varer		28 095	38 090
Fordringer			
Kundefordringer		315 870	317 551
Andre kortsiktige fordringer		203 411	148 728
Sum fordringer		519 281	466 279
Bankinnskudd, kontanter og lignende			
Bankinnskudd, kontanter o. l.	5	52 052	57 515
Sum bankinnskudd, kontanter og lignende		52 052	57 515
Sum omløpsmidler		599 428	561 884
SUM EIENDELER		2 212 528	2 468 784
BALANSE - EGENKAPITAL OG GJELD			
Egenkapital			
Innskutt egenkapital			
Aksjekapital	6	30 000	30 000
Sum innskutt egenkapital		30 000	30 000
Opptjent egenkapital			
Annen egenkapital		732 901	762 643
Sum opptjent egenkapital		732 901	762 643
Sum egenkapital	7	762 901	792 643



Gjeld			
Langsiktig gjeld			
Utsatt skatt	4	157 431	165 930
Sum avsetninger for forpliktelser		157 431	165 930
Annen langsiktig gjeld			
Gjeld til kredittinstitusjoner	8	385 933	577 316
Sum annen langsiktig gjeld		385 933	577 316
Sum langsiktig gjeld		543 364	743 246
Kortsiktig gjeld			
Leverandørgjeld		333 097	265 961
Betalbar skatt	4		
Skyldig offentlige avgifter		57 494	107 558
Annen kortsiktig gjeld		515 672	559 376
Sum kortsiktig gjeld		906 263	932 895
Sum gjeld		1 449 627	1 676 141
SUM EGENKAPITAL OG GJELD		2 212 528	2 468 784



Organisasjonsnr: 913 326 288
MYREN GRAVE OG SPRENGNINGSSERVICE
AS

NOTEOPPLYSNINGER - SELSKAP - alle poster oppgitt i hele tall

Note

Antall årsverk i regnskapsåret
2.00

<u>Sum</u>	<u>Beløp</u>
------------	--------------

<u>Balanseført verdi 31.12.</u>	<u>Varige driftsmidler</u>	<u>Immaterielle eiend.</u>
---------------------------------	----------------------------	----------------------------

Konsernregnskap

Morselskapet sitt navn

Forretningskontor for morselskapet

Begrunnelse for at datterselskap er utelatt fra konsolideringen

<u>Samlet beløp - tilknyttet selskap</u>	<u>Årets</u>	<u>Fjorårets</u>
--	--------------	------------------

<u>Samlet beløp - foretak i samme konsern</u>	<u>Årets</u>	<u>Fjorårets</u>
---	--------------	------------------

<u>Samlet beløp - foretak i samme konsern</u>	<u>Årets</u>	<u>Fjorårets</u>
---	--------------	------------------

<u>Samlet beløp - felles kontrollert virksomhet</u>	<u>Årets</u>	<u>Fjorårets</u>
---	--------------	------------------

<u>Pantstillelse</u>	<u>Beløp</u>
----------------------	--------------

<u>Beholdning av egne aksjer</u>	<u>Antall</u>	<u>Pålydende</u>	<u>Andel av aksjek.</u>
----------------------------------	---------------	------------------	-------------------------



Årsregnskap

2023

Myren Grave og Sprengningsservice AS

org.nr.913 326 288



Resultatregnskap

Myren Grave og Sprengningsservice AS

Driftsinntekter og driftskostnader	Note	2023	2022
Salgsinntekt		2 256 244	2 521 971
Annen driftsinntekt		78 720	674 860
Sum driftsinntekter		<u>2 334 964</u>	<u>3 196 831</u>
Varekostnad		507 901	430 041
Lønnskostnad	2	889 220	1 029 324
Avskrivning av driftsmidler	3	288 100	279 200
Annen driftskostnad		654 348	967 074
Sum driftskostnader		<u>2 339 569</u>	<u>2 705 639</u>
Driftsresultat		<u>-4 605</u>	<u>491 192</u>
Finansinntekter og finanskostnader			
Annen renteinntekt		559	169
Annen finansinntekt		17 936	17 816
Annen rentekostnad		52 132	45 493
Resultat av finansposter		<u>-33 637</u>	<u>-27 508</u>
Resultat før skattekostnad		-38 241	463 684
Skattekostnad på resultat	4	<u>-8 499</u>	<u>102 029</u>
Resultat		<u>-29 742</u>	<u>361 655</u>
Årsresultat		<u>-29 742</u>	<u>361 655</u>
Overføringer			
Avsatt til annen egenkapital		0	361 655
Overført fra annen egenkapital		29 742	0
Sum overføringer		<u>-29 742</u>	<u>361 655</u>



Balanse

Myren Grave og Sprengningsservice AS

Eiendeler	Note	2023	2022
Anleggsmidler			
Varige driftsmidler			
Maskiner og anlegg	3, 8	1 580 900	1 842 300
Driftsløsøre, inventar o.a. utstyr	3	32 200	64 600
Sum varige driftsmidler		<u>1 613 100</u>	<u>1 906 900</u>
Sum anleggsmidler		<u>1 613 100</u>	<u>1 906 900</u>
Omløpsmidler			
Lager av varer og annen beholdning		28 095	38 090
Fordringer			
Kundefordringer		315 870	317 551
Andre kortsiktige fordringer		203 411	148 728
Sum fordringer		<u>519 281</u>	<u>466 279</u>
Bankinnskudd, kontanter o.l.	5	52 052	57 515
Sum omløpsmidler		<u>599 428</u>	<u>561 884</u>
Sum eiendeler		<u>2 212 528</u>	<u>2 468 784</u>




Balanse

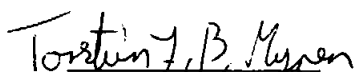
Myren Grave og Sprengningsservice AS


Egenkapital og gjeld	Note	2023	2022
Egenkapital			
Innskutt egenkapital			
Aksjekapital	6	30 000	30 000
Sum innskutt egenkapital		30 000	30 000
Opptjent egenkapital			
Annen egenkapital		732 901	762 643
Sum opptjent egenkapital		732 901	762 643
Sum egenkapital	7	762 901	792 643
Gjeld			
Avsetning for forpliktelser			
Utsatt skatt	4	157 431	165 930
Sum avsetning for forpliktelser		157 431	165 930
Annen langsiktig gjeld			
Gjeld til kredittinstitusjoner	8	385 933	577 316
Sum annen langsiktig gjeld		385 933	577 316
Kortsiktig gjeld			
Leverandørgjeld		333 097	265 961
Skyldig offentlige avgifter		57 494	107 558
Annen kortsiktig gjeld		515 672	559 376
Sum kortsiktig gjeld		906 263	932 895
Sum gjeld		1 449 627	1 676 141
Sum egenkapital og gjeld		2 212 528	2 468 784

Breivik, 24.06.2024

Styret i Myren Grave og Sprengningsservice AS


Hans-Olav Myren
styreleder


Torstein Johan Breivik Myren
styremedlem


Britt Helen Breivik Myren
styremedlem



Noter 2023

Myren Grave og Sprengningsservice AS

Note nr. 1 - Regnskapsprinsipper

Årsregnskapet er satt opp i samsvar med regnskapsloven og NRS 8 - god regnskapsskikk for små foretak.

Inntektsføring - og kostnadsføringstidspunkt - sammenstilling

Inntekt resultatføres som hovedregel når den er opptjent. Inntektsføring skjer følgelig normalt på leveringstidspunktet ved salg av varer og tjenester. Utgifter sammenstilles med og kostnadsføres samtidig med de inntekter utgiftene kan henføres til. Utgifter som ikke kan henføres direkte til inntekter, kostnadsføres når de påløper.

Klassifisering og vurdering av balanseposter

Eiendeler bestemt til varig eie eller bruk, samt fordringer med forfall mer enn ett år etter balansedagen er medtatt som anleggsmidler. Øvrige eiendeler er klassifisert som omløpsmidler. Gjeld som forfaller senere enn et år etter regnskapsperiodens utløp er oppført som langsiktig gjeld.

Varige driftsmidler og avskrivninger

Varige driftsmidler er vurdert til historisk kost etter fradrag for bedriftsøkonomiske avskrivninger som er beregnet på grunnlag av kostpris og antatt økonomisk levetid.

Varebeholdning

Varer er vurdert til det laveste av anskaffelseskost og netto salgsverdi.

Fordringer

Fordringer er oppført i balansen med fordringens pålydende etter fradrag for konstaterte og forventede tap.

Skattekostnad og utsatt skatt

Skattekostnaden er knyttet til det regnskapsmessige resultat og består av betalbar skatt og endring i netto utsatt skatt.

Utsatt skatt i resultatregnskapet er skatt beregnet på endringer i midlertidige forskjeller mellom skattemessige og regnskapsmessige verdier. I stedet for å vise årets skattemessige disposisjoner brutto i regnskapet, bokføres skatteeffekten som en del av årets skattekostnad. Utsatt skatt avsettes som langsiktig gjeld i balansen. I den grad utsatt skattefordel overstiger utsatt skatt, medtas ikke utsatt skattefordel i balansen iht god regnskapsskikk for små foretak.

Note nr. 2 - Lønnskostnader

	2023	2022
Lønninger	731 854	855 343
Folketrygdavgift	114 385	125 206
Pensjonskostnader	24 688	30 845
Andre ytelser	18 293	17 930
Lønnskostnader	889 220	1 029 324

Antall årsverk sysselsatt i regnskapsåret **2**



Noter 2023

Myren Grave og Sprengningsservice AS

Note nr. 3 - Varige driftsmidler

	Materielle eiendeler
Anskaffelseskost pr. 1.1.2023	4 109 240
+ tilgang i året	0
- avgang i året	-240 000
Anskaffelseskost pr. 31.12.2023	<u>3 869 240</u>
Akk. avskrivninger 31.12.2023	2 256 140
Regnskapsmessig bokført verdi 31.12.2023	<u>1 613 100</u>
Årets avskrivning	288 100
Levetid	5-10 år

Note nr. 4 - Skattekostnad

	Midlertidige forskjeller		
	2023	2022	Endring
Utsatt skatt			
Driftsmidler	817 371	833 387	16 016
Fordringer	-25 000	-25 000	0
Underskudd til fremføring	-76 777	-54 161	22 616
Sum midlertidige forskjeller	<u>715 594</u>	<u>754 226</u>	38 632
Utsatt skatt/utskatt skattefordel (-) ref note 1	157 431	165 930	8 499
Betalbar skatt	2023	2022	
Resultat før skattekostnad (regnskapsmessig resultat)	-38 241	463 684	
Permanente forskjeller	-391	84	
Endring midlertidige tidsforskjeller (jfr. ovenfor)	16 016	-517 929	
Grunnlag betalbar skatt (Skattemessig resultat)	<u>-22 616</u>	<u>-54 161</u>	
Betalbar skatt i balansen pr. 31.12	0	0	
Skattekostnad	2023	2022	
Årets betalbare skatt	0	0	
Utsatt skatt - netto endring	-8 499	102 029	
Skattekostnad	<u>-8 499</u>	<u>102 029</u>	



Noter 2023

Myren Grave og Sprengningsservice AS

Note nr. 5 - Bundne midler

Av innestående i bank er kr. 50.221 bundet skattetrekkmidler.

Note nr. 6 - Aksjekapital

Aksjekapitalen pr. 31.12. består av følgende aksjeklasser

	Antall	Pålydende	Bokført
Ord. aksjer	60	500	30 000

Alle aksjene gir samme rettigheter i selskapet.

Aksjonærer	Antall	Andel:
Jan-Cato Børmo Myren	18	30 %
Torstein Myren	21	35 % Styremedlem
Hans-Olav Myren	21	35 % Styrets leder

Note nr. 7 - Egenkapital

	Aksje kapital	Annen EK	SUM
Pr. 31.12.22	30 000	762 643	792 643
Årets resultat		-29 742	-29 742
Pr. 31.12.23	30 000	732 901	762 901

Note nr. 8 - Pantstillelser og garantier m.v.

Bokført gjeld som er sikret ved pant o.l.:

	2023	2022
Gjeld til kredittinstitusjoner	385 933	577 316
Sum	385 933	577 316

Bokført verdi av eiendeler stilt som sikkerhet for bokført gjeld:

	2023	2022
Maskiner o.l.	692 500	780 200
Totalt	692 500	780 200