



ÅRSREGNSKAPET FOR REGNSKAPSÅRET 2024 - GENERELL INFORMASJON

Enheten

Organisasjonsnummer: 996 413 365
Organisasjonsform: Aksjeselskap
Foretaksnavn: OILERS INVEST AS
Forretningsadresse: v/Stavanger Oilers AS
Ishockeyveien 1
4021 STAVANGER

Regnskapsår

Årsregnskapets periode: 01.01.2024 - 31.12.2024

Konsern

Morselskap i konsern: Nei

Regnskapsregler

Regler for små foretak benyttet: Ja
Benyttet ved utarbeidelsen av årsregnskapet til selskapet: Regnskapslovens alminnelige regler

Årsregnskapet fastsatt av kompetent organ

Bekreftet av representant for selskapet: Johan Fredrik Brandt
Dato for fastsettelse av årsregnskapet: 14.03.2025

Grunnlag for avgivelse

År 2024: Årsregnskapet er elektronisk innlevert
År 2023: Tall er hentet fra elektronisk innlevert årsregnskap fra 2024

Det er ikke krav til at årsregnskapet m.v. som sendes til Regnskapsregisteret er undertegnet. Kontrollen på at dette er utført ligger hos revisor/enhetens øverste organ. Sikkerheten ivaretas ved at innsender har rolle/rettighet for innsending av årsregnskapet via Altinn, og ved at det bekreftes at årsregnskapet er fastsatt av kompetent organ.

Brønnøysundregistrene, 30.07.2025



Resultatregnskap

Beløp i: NOK	Note	2024	2023
RESULTATREGNSKAP			
Inntekter			
Annen driftsinntekt		18 059 280	18 006 006
Sum inntekter		18 059 280	18 006 006
Kostnader			
Varekostnad		2 874 354	2 850 200
Avskrivning av driftsmidler og immaterielle eiendeler	2	5 761 853	5 343 363
Annen driftskostnad	3	2 140 573	2 220 071
Sum kostnader		10 776 779	10 413 634
Driftsresultat		7 282 501	7 592 372
Finansinntekter og finanskostnader			
Annen renteinntekt		82 941	374 597
Sum finansinntekter		82 941	374 597
Annen rentekostnad		4 836 521	4 295 617
Sum finanskostnader		4 836 521	4 295 617
Netto finans		-4 753 580	-3 921 020
Resultat før skattekostnad		2 528 921	3 671 352
Skattekostnad på resultat		556 363	807 698
Årsresultat	4	1 972 558	2 863 654
Årsresultat etter minoritetsinteresser		1 972 558	2 863 654
Totalresultat		1 972 558	2 863 654
Overføringer og disponeringer			
Avsatt til fond for vurderingsforskjeller	4		
Overført fra fond for vurderingsforskjeller	4		
Ordinært utbytte	4		
Konsernbidrag	4		



Resultatregnskap

Beløp i: NOK	Note	2024	2023
Avgitt konsernbidrag	4	2 066 995	1 815 644
Udekket tap	4, 4		
Avsatt til annen egenkapital	4		1 048 010
Overført fra annen egenkapital	4	-94 437	
Sum overføringer og disponeringer		1 972 558	2 863 654



Balanse

Beløp i: NOK	Note	2024	2023
BALANSE - EIENDELER			
Anleggsmidler			
Immaterielle eiendeler			
Varige driftsmidler			
Tomter, bygninger o.a. fast eiendom	2	171 974 769	177 727 316
Maskiner og anlegg	2		
Skip og flytende installasjoner	2		
Driftsløsøre, inventar o.a. utstyr	2		
Sum varige driftsmidler		171 974 769	177 727 316
Finansielle anleggsmidler			
Lån til foretak i samme konsern	5		
Sum anleggsmidler		171 974 769	177 727 316
Omløpsmidler			
Varer			
Fordringer			
Kundefordringer		3 387 753	6 507 507
Andre kortsiktige fordringer		1 548 393	1 727 561
Konsernfordringer	5	62 500	62 500
Sum fordringer		4 998 646	8 297 568
Bankinnskudd, kontanter og lignende			
Bankinnskudd, kontanter o.l.		3 851 701	126 923
Sum bankinnskudd, kontanter og lignende		3 851 701	126 923
Sum omløpsmidler		8 850 347	8 424 491
SUM EIENDELER		180 825 115	186 151 807

BALANSE - EGENKAPITAL OG GJELD



Balanse

Beløp i: NOK	Note	2024	2023
Egenkapital			
Innskutt egenkapital			
Aksjekapital	4	100 000	100 000
Beholdning av egne aksjer	4		
Overkurs	4	2 840	2 840
Annen innskutt egenkapital	4		
Sum innskutt egenkapital		102 840	102 840
Opptjent egenkapital			
Fond for vurderingsforskjeller	4		
Annen egenkapital	4	24 474 709	24 569 146
Udekket tap	4		
Sum opptjent egenkapital		24 474 709	24 569 146
Sum egenkapital		24 577 549	24 671 986
Gjeld			
Langsiktig gjeld			
Utsatt skatt		6 337 958	6 364 594
Sum avsetninger for forpliktelser		6 337 958	6 364 594
Annen langsiktig gjeld			
Konvertible lån	6		
Obligasjonslån	6		
Gjeld til kredittinstitusjoner	6	52 150 000	52 150 000
Langsiktig konserngjeld	5	38 390 000	32 390 000
Øvrig langsiktig gjeld	6	39 706 501	43 498 013
Sum annen langsiktig gjeld		130 246 501	128 038 013
Sum langsiktig gjeld		136 584 459	134 402 607
Kortsiktig gjeld			
Leverandørgjeld	5	6 271 592	7 236 053
Skyldig offentlige avgifter		899 804	1 460 278
Kortsiktig konserngjeld	5	10 591 712	16 480 883
Annen kortsiktig gjeld		1 900 000	1 900 000
Sum kortsiktig gjeld		19 663 107	27 077 214
Sum gjeld		156 247 566	161 479 821



Balanse

Beløp i: NOK	Note	2024	2023
SUM EGENKAPITAL OG GJELD		180 825 115	186 151 807



Brønnøysundregistrene

ÅRSREGNSKAP FOR REGNSKAPSÅRET 2024 - GENERELL INFORMASJON

Journalnummer: 2025 711066

Enheten

Organisasjonsnummer: 996 413 365
Organisasjonsform: Aksjeselskap
Foretaksnavn: OILERS INVEST AS
Forretningsadresse: v/Stavanger Oilers AS
Ishockeyveien 1
4021 STAVANGER

Regnskapsår

Årsregnskapets periode: 01.01.2024 - 31.12.2024

Konsern

Morselskap i konsern: Nei

Regnskapsregler

Regler for små foretak benyttet: Ja
Benyttet ved utarbeidelsen av
årsregnskapet til selskapet: Regnskapslovens alminnelige regler

Årsregnskapet fastsatt av kompetent organ

Bekreftet av representant for selskapet: Johan Fredrik Brandt
Dato for fastsettelse av årsregnskapet: 14.03.2025

Grunnlag for avgivelse

År 2024: Årsregnskap er elektronisk innlevert.
År 2023: Tall er hentet fra elektronisk innlevert årsregnskap fra 2024.

Det er ikke krav til at årsregnskapet m.v. som sendes til Regnskapsregisteret er undertegnet. Kontrollen på at dette er utført ligger hos revisor/enhetens øverste organ. Sikkerheten ivaretas ved at innsender har rolle/rettighet for innsending av årsregnskapet via Altinn, og ved at det bekreftes at årsregnskapet er fastsatt av kompetent organ.

Brønnøysundregistrene, 29.07.2025



Organisasjonsnr: 996 413 365
OILERS INVEST AS

RESULTATREGNSKAP

Beløp i: NOK	Note	2024	2023
RESULTATREGNSKAP			
Inntekter			
Annen driftsinntekt		18 059 280	18 006 006
Sum inntekter		18 059 280	18 006 006
Kostnader			
Varekostnad		2 874 354	2 850 200
Avskrivning av driftsmidler og immaterielle eiendeler	2	5 761 853	5 343 363
Annen driftskostnad	3	2 140 573	2 220 071
Sum kostnader		10 776 779	10 413 634
Driftsresultat		7 282 501	7 592 372
Finansinntekter og finanskostnader			
Annen renteinntekt		82 941	374 597
Sum finansinntekter		82 941	374 597
Annen rentekostnad		4 836 521	4 295 617
Sum finanskostnader		4 836 521	4 295 617
Netto finans		-4 753 580	-3 921 020
Resultat før skattekostnad		2 528 921	3 671 352
Skattekostnad på resultat		556 363	807 698
Årsresultat	4	1 972 558	2 863 654
Årsresultat etter minoritetsinteresser		1 972 558	2 863 654
Totalresultat		1 972 558	2 863 654
Overføringer og disponeringer			
Avsatt til fond for vurderingsforskjeller	4		
Overført fra fond for vurderingsforskjeller	4		
Ordinært utbytte	4		
Konsernbidrag	4		
Avgitt konsernbidrag	4	2 066 995	1 815 644
Udekket tap	4, 4		
Avsatt til annen egenkapital	4		1 048 010
Overført fra annen egenkapital	4	-94 437	



Sum overføringer og
disponeringer

1 972 558

2 863 654



Organisasjonsnr: 996 413 365
OILERS INVEST AS

BALANSE

Beløp i: NOK **Note** **2024** **2023**

BALANSE - EIENDELER

Anleggsmidler Immaterielle eiendeler

Varige driftsmidler

Tomter, bygninger o.a. fast eiendom	2	171 974 769	177 727 316
Maskiner og anlegg	2		
Skip og flytende installasjoner	2		
Driftsløsøre, inventar o. a. utstyr	2		
Sum varige driftsmidler		171 974 769	177 727 316

Finansielle anleggsmidler

Lån til foretak i samme konsern	5		
Sum anleggsmidler		171 974 769	177 727 316

Omløpsmidler

Varer

Fordringer

Kundefordringer		3 387 753	6 507 507
Andre kortsiktige fordringer		1 548 393	1 727 561
Konsernfordringer	5	62 500	62 500
Sum fordringer		4 998 646	8 297 568

Bankinnskudd, kontanter og lignende

Bankinnskudd, kontanter o. l.		3 851 701	126 923
Sum bankinnskudd, kontanter og lignende		3 851 701	126 923

Sum omløpsmidler **8 850 347** **8 424 491**

SUM EIENDELER **180 825 115** **186 151 807**

BALANSE - EGENKAPITAL OG GJELD

Egenkapital

Innskutt egenkapital

Aksjekapital	4	100 000	100 000
Beholdning av egne aksjer	4		



Overkurs	4	2 840	2 840
Annen innskutt egenkapital	4		
Sum innskutt egenkapital		102 840	102 840
Opptjent egenkapital			
Fond for			
vurderingsforskjeller	4		
Annen egenkapital	4	24 474 709	24 569 146
Udekket tap	4		
Sum opptjent egenkapital		24 474 709	24 569 146
Sum egenkapital		24 577 549	24 671 986
Gjeld			
Langsiktig gjeld			
Utsatt skatt		6 337 958	6 364 594
Sum avsetninger for forpliktelseser		6 337 958	6 364 594
Annen langsiktig gjeld			
Konvertible lån	6		
Obligasjonslån	6		
Gjeld til			
kredittinstitusjoner	6	52 150 000	52 150 000
Langsiktig konserngjeld	5	38 390 000	32 390 000
Øvrig langsiktig gjeld	6	39 706 501	43 498 013
Sum annen langsiktig gjeld		130 246 501	128 038 013
Sum langsiktig gjeld		136 584 459	134 402 607
Kortsiktig gjeld			
Leverandørgjeld	5	6 271 592	7 236 053
Skyldig offentlige avgifter		899 804	1 460 278
Kortsiktig konserngjeld	5	10 591 712	16 480 883
Annen kortsiktig gjeld		1 900 000	1 900 000
Sum kortsiktig gjeld		19 663 107	27 077 214
Sum gjeld		156 247 566	161 479 821
SUM EGENKAPITAL OG GJELD		180 825 115	186 151 807



Organisasjonsnr: 996 413 365
OILERS INVEST AS

NOTEOPPLYSNINGER - SELSKAP - alle poster oppgitt i hele tall

Note

Antall årsverk i regnskapsåret
0.00

Sum Beløp

Balanseført verdi 31.12. Varige driftsmidler Immaterielle eiend.

Konsernregnskap

Morselskapet sitt navn

Forretningskontor for morselskapet

Begrunnelse for at datterselskap er utelatt fra konsolideringen

Samlet beløp - tilknyttet selskap Årets Fjorårets

Samlet beløp - foretak i samme konsern Årets Fjorårets

Samlet beløp - foretak i samme konsern Årets Fjorårets

Samlet beløp - felles kontrollert virksomhet Årets Fjorårets

Pantstillelse Beløp

Beholdning av egne aksjer Antall Pålydende Andel av aksjek.



Deloitte.

Deloitte AS
Knud Holms gate 8
NO-4005 Stavanger
Norway

+47 51 81 56 00
www.deloitte.no

Til generalforsamlingen i Oilers Invest AS

UAVHENGIG REVISORS BERETNING

Konklusjon

Vi har revidert årsregnskapet for Oilers Invest AS som består av balanse per 31. desember 2024, resultatregnskap for regnskapsåret avsluttet per denne datoen og noter til årsregnskapet, herunder et sammendrag av viktige regnskapsprinsipper.

Etter vår mening

- oppfyller årsregnskapet gjeldende lovkrav, og
- gir årsregnskapet et rettviseende bilde av selskapets finansielle stilling per 31. desember 2024 og av dets resultater for regnskapsåret avsluttet per denne datoen i samsvar med regnskapslovens regler og god regnskapsskikk i Norge.

Grunnlag for konklusjonen

Vi har gjennomført revisjonen i samsvar med International Standards on Auditing (ISA-ene). Våre oppgaver og plikter i henhold til disse standardene er beskrevet nedenfor under *Revisors oppgaver og plikter ved revisjonen av årsregnskapet*. Vi er uavhengige av selskapet i samsvar med kravene i relevante lover og forskrifter i Norge og International Code of Ethics for Professional Accountants (inkludert internasjonale uavhengighetsstandarder) utstedt av International Ethics Standards Board for Accountants (IESBA-reglene), og vi har overholdt våre øvrige etiske forpliktelser i samsvar med disse kravene. Innhentet revisjonsbevis er etter vår vurdering tilstrekkelig og hensiktsmessig som grunnlag for vår konklusjon.

Ledelsens ansvar for årsregnskapet

Styret (ledelsen) er ansvarlig for å utarbeide årsregnskapet og for at det gir et rettviseende bilde i samsvar med regnskapslovens regler og god regnskapsskikk i Norge. Ledelsen er også ansvarlig for slik internkontroll som den finner nødvendig for å kunne utarbeide et årsregnskap som ikke inneholder vesentlig feilinformasjon, verken som følge av misligheter eller utilsiktede feil.

Ved utarbeidelsen av årsregnskapet må ledelsen ta standpunkt til selskapets evne til fortsatt drift og opplyse om forhold av betydning for fortsatt drift. Forutsetningen om fortsatt drift skal legges til grunn for årsregnskapet så lenge det ikke er sannsynlig at virksomheten vil bli avvirket.

Revisors oppgaver og plikter ved revisjonen av årsregnskapet

Vårt mål er å oppnå betryggende sikkerhet for at årsregnskapet som helhet ikke inneholder vesentlig feilinformasjon, verken som følge av misligheter eller utilsiktede feil, og å avgi en revisjonsberetning som inneholder vår konklusjon. Betryggende sikkerhet er en høy grad av sikkerhet, men ingen garanti for at en revisjon utført i samsvar med ISA-ene, alltid vil avdekke vesentlig feilinformasjon. Feilinformasjon kan oppstå som følge av misligheter eller utilsiktede feil. Feilinformasjon er å anse som vesentlig dersom den enkeltvis eller samlet med rimelighet kan forventes å påvirke de økonomiske beslutningene som brukerne foretar på grunnlag av årsregnskapet.

Deloitte AS and Deloitte Advokatfirma AS are the Norwegian affiliates of Deloitte NSE LLP, a member firm of Deloitte Touche Tohmatsu Limited, a UK private company limited by guarantee ("DTTL"). DTTL and each of its member firms are legally separate and independent entities. DTTL and Deloitte NSE LLP do not provide services to clients. Please see www.deloitte.com/about to learn more about our global network of member firms.

Deloitte Norway conducts business through two legally separate and independent limited liability companies; Deloitte AS, providing audit, consulting, financial advisory and risk management services, and Deloitte Advokatfirma AS, providing tax and legal services.

Registrert i Foretaksregisteret
Medlemmer av Den norske
Revisorforening
Organisasjonsnummer: 980 211 282



Deloitte.

Uavhengig revisors beretning
Oilers Invest AS

Som del av en revisjon i samsvar med ISA-ene, utøver vi profesjonelt skjønn og utviser profesjonell skepsis gjennom hele revisjonen. I tillegg:

- identifiserer og vurderer vi risikoen for vesentlig feilinformasjon i årsregnskapet, enten det skyldes misligheter eller utilsiktede feil. Vi utformer og gjennomfører revisjonshandlinger for å håndtere slike risikoer, og innhenter revisjonsbevis som er tilstrekkelig og hensiktsmessig som grunnlag for vår konklusjon. Risikoen for at vesentlig feilinformasjon som følge av misligheter ikke blir avdekket, er høyere enn for feilinformasjon som skyldes utilsiktede feil, siden misligheter kan innebære samarbeid, forfalskning, bevisste utelatelser, uriktige fremstillinger eller overstyring av internkontroll.
- opparbeider vi oss en forståelse av intern kontroll som er relevant for revisjonen, for å utforme revisjonshandlinger som er hensiktsmessige etter omstendighetene, men ikke for å gi uttrykk for en mening om effektiviteten av selskapets interne kontroll.
- evaluerer vi om de anvendte regnskapsprinsippene er hensiktsmessige og om regnskapsestimatene og tilhørende noteopplysninger utarbeidet av ledelsen er rimelige.
- konkluderer vi på om ledelsens bruk av fortsatt drift-forutsetningen er hensiktsmessig, og, basert på innhentede revisjonsbevis, hvorvidt det foreligger vesentlig usikkerhet knyttet til hendelser eller forhold som kan skape tvil av betydning om selskapets evne til fortsatt drift. Dersom vi konkluderer med at det eksisterer vesentlig usikkerhet, kreves det at vi i revisjonsberetningen henleder oppmerksomheten på tilleggsopplysningene i årsregnskapet, eller, dersom slike tilleggsopplysninger ikke er tilstrekkelige, at vi modifierer vår konklusjon. Våre konklusjoner er basert på revisjonsbevis innhentet frem til datoen for revisjonsberetningen. Etterfølgende hendelser eller forhold kan imidlertid medføre at selskapet ikke kan fortsette driften.
- evaluerer vi den samlede presentasjonen, strukturen og innholdet i årsregnskapet, inkludert tilleggsopplysningene, og hvorvidt årsregnskapet gir uttrykk for de underliggende transaksjonene og hendelsene på en måte som gir et rettviseende bilde.

Vi kommuniserer med styret blant annet om det planlagte innholdet i og tidspunkt for revisjonsarbeidet og eventuelle vesentlige funn i revisjonen, herunder vesentlige svakheter i intern kontroll som vi avdekker gjennom revisjonen.

Stavanger, 12. mars 2025
Deloitte AS

Bård Frøyland
statsautorisert revisor
(elektronisk signert)



Uavhengig revisors beretn...024 - Oilers Invest AS

Name

Date

Frøyland, Bård

2025-03-12

Identification

 bankID Frøyland, Bård



This document contains electronic signatures using EU-compliant PAdES - PDF
Advanced Electronic Signatures (Regulation (EU) No 910/2014 (eIDAS))



Årsregnskap 2024 Oilers Invest AS

Resultatregnskap
Balanse
Noter til regnskapet

Org.nr.: 996 413 365



Resultatregnskap

Oilers Invest AS

Driftsinntekter og driftskostnader	Note	2024	2023
Annen driftsinntekt		18 059 280	18 006 006
Sum driftsinntekter		18 059 280	18 006 006
Varekostnad		2 874 354	2 850 200
Avskrivning av driftsmidler og immaterielle eiendeler	2	5 761 853	5 343 363
Annen driftskostnad	3	2 140 573	2 220 071
Sum driftskostnader		10 776 779	10 413 634
Driftsresultat		7 282 501	7 592 372
Finansinntekter og finanskostnader			
Annen renteinntekt		82 941	374 597
Annen rentekostnad		4 836 521	4 295 617
Resultat av finansposter		-4 753 580	-3 921 020
Resultat før skattekostnad		2 528 921	3 671 352
Skattekostnad på resultat		556 363	807 698
Årsresultat	4	1 972 558	2 863 654
Overføringer			
Avsatt konsernbidrag	4	2 066 995	1 815 644
Avsatt til annen egenkapital	4	0	1 048 010
Overført fra annen egenkapital	4	94 437	0
Sum overføringer		1 972 558	2 863 654



Balanse

Oilers Invest AS

Eiendeler	Note	2024	2023
Anleggsmidler			
<i>Varige driftsmidler</i>			
Tomter, bygninger o.a. fast eiendom	2	171 974 769	177 727 316
Sum varige driftsmidler		171 974 769	177 727 316
Sum anleggsmidler		171 974 769	177 727 316
Omløpsmidler			
<i>Fordringer</i>			
Kundefordringer		3 387 753	6 507 507
Andre kortsiktige fordringer		1 548 393	1 727 561
Konsernfordringer	5	62 500	62 500
Sum fordringer		4 998 646	8 297 568
<i>Bankinnskudd, kontanter o.l</i>			
Bankinnskudd, kontanter o.l.		3 851 701	126 923
Sum bankinnskudd, kontanter o.l		3 851 701	126 923
Sum omløpsmidler		8 850 347	8 424 491
Sum eiendeler		180 825 115	186 151 807



Balanse

Oilers Invest AS

Egenkapital og gjeld	Note	2024	2023
Egenkapital			
<i>Innskutt egenkapital</i>			
Aksjekapital	4	100 000	100 000
Overkurs	4	2 840	2 840
Sum innskutt egenkapital		102 840	102 840
<i>Opptjent egenkapital</i>			
Annen egenkapital	4	24 474 709	24 569 146
Sum opptjent egenkapital		24 474 709	24 569 146
Sum egenkapital		24 577 549	24 671 986
Gjeld			
<i>Avsetning for forpliktelser</i>			
Utsatt skatt		6 337 958	6 364 594
Sum avsetning for forpliktelser		6 337 958	6 364 594
<i>Annen langsiktig gjeld</i>			
Langsiktig konserngjeld	5	38 390 000	32 390 000
Gjeld til kredittinstitusjoner	6	52 150 000	52 150 000
Øvrig langsiktig gjeld	6	39 706 501	43 498 013
Sum annen langsiktig gjeld		130 246 501	128 038 013




Balanse

Oilers Invest AS

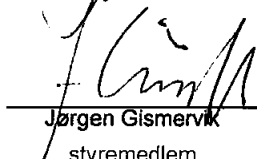
	Note	2024	2023
Kortsiktig gjeld			
Leverandørgjeld		2 770 328	2 958 924
Leverandørgjeld til selskap i samme konsern	5	3 501 264	4 277 129
Skyldig offentlige avgifter		899 804	1 460 278
Konserngjeld	5	10 591 712	16 480 883
Annen kortsiktig gjeld		1 900 000	1 900 000
Sum kortsiktig gjeld		19 663 107	27 077 214
Sum gjeld		156 247 566	161 479 821
Sum egenkapital og gjeld		180 825 115	186 151 807


Stavanger, 12.03.2025
Styret i Oilers Invest AS



Tore Christiansen
styreleder


Johan Fredrik Brandt
styremedlem

Åge E. Westbø
Åge Engelstrand Westbø
styremedlem


Jørgen Gismervik
styremedlem


Snorre Haukali
styremedlem


Cato Østerhus
styremedlem

K. Håkull
Kjartan Håkull
styremedlem


Julie Trettenes
styremedlem



Oilers Invest AS

Noter til regnskapet 2024

Note 1 Regnskapsprinsipper

Årsregnskapet er utarbeidet i samsvar med regnskapsloven og god regnskapsskikk for små foretak i Norge.

Inntekter

Selskapets inntekter består av salg og leieinntekter av fast eiendom. Inntekt regnskapsføres når den er opptjent, altså når både risiko og kontroll i hovedsak er overført til kunden. Dette vil normalt være tilfellet når varen er levert til kunden. Inntektene regnskapsføres med verdien av vederlaget på transaksjonstidspunktet.

Kostnader

Kostnader regnskapsføres som hovedregel i samme periode som tilhørende inntekt. I de tilfeller det ikke er en klar sammenheng mellom utgifter og inntekter fastsettes fordelingen etter skjønnsmessige kriterier. Øvrige unntak fra sammenstillingsprinsippet er angitt der det er aktuelt.

Skatter

Skattekostnaden sammenstilles med regnskapsmessig resultat før skatt. Skatt knyttet til egenkapitaltransaksjoner, for eksempel konsernbidrag, føres mot egenkapitalen.

Skattekostnaden består av betalbar skatt (skatt på årets direkte skattepliktige inntekt) og endring i netto utsatt skatt. Skattekostnaden fordeles på ordinært resultat og virkning av prinsippendring og korrigerende av feil i henhold til skattegrunnlaget. Utsatt skatt og utsatt skattefordel er presentert netto i balansen.

Hovedregel for vurdering og klassifisering av eiendeler og gjeld

Eiendeler bestemt til varig eie eller bruk er klassifisert som anleggsmidler. Andre eiendeler er klassifisert som omløpsmidler. Fordringer som skal tilbakebetales innen et år er klassifisert som omløpsmidler. Ved klassifisering av kortsiktig og langsiktig gjeld er tilsvarende kriterier lagt til grunn.

Omløpsmidler vurderes til laveste av anskaffelseskost og virkelig verdi.

Anleggsmidler vurderes til anskaffelseskost, men nedskrives til gjenvinnbart beløp dersom dette er lavere enn bokført verdi, og verdifallet forventes ikke å være forbigående. Anleggsmidler med begrenset økonomisk levetid avskrives planmessig.

Fordringer

Kundefordringer og andre fordringer er oppført til pålydende etter fradrag for avsetning til forventet tap. Avsetning til tap gjøres på grunnlag av en individuell vurdering av de enkelte fordringer.

Konsern

Selskapet inngår i konsernregnskapet til Oilers Holding AS, Stavanger. Konsernregnskapet kan utleveres ved å kontakte Oilers Holding AS, Ishockeyveien 1, 4021 Stavanger eller send til post@oilers.no



Oilers Invest AS

Noter til regnskapet 2024

Note 2 Anleggsmidler

	Bygninger	Driftsløsøre, inventar ol.	Tomter	Sum
Anskaffelseskost pr. 01.01.24	198 316 534	40 152 008	14 829 110	253 297 652
+ Tilgang kjøpte driftsmidler	9 305			9 305
= Anskaffelseskost 31.12.24	198 325 840	40 152 008	14 829 110	253 306 958
Akkumulerte avskrivninger 31.12.24	50 160 347	31 171 840		81 332 187
= Bokført verdi 31.12.24	148 165 492	8 980 168	14 829 110	171 974 770
Årets ordinære avskrivninger	4 297 072	1 464 780		5 761 853
Økonomisk levetid	50 år	5-10 år	Avskrives	
Avskrivningsplan	Lineær	Lineær	ikke	

Note 3 Lønnskostnader og ytelser

Selskapet har i 2024 ingen ansatte og har ikke utbetalt lønn eller andre ytelser til selskapets styre.

Note 4 Egenkapital

	Aksjekapital	Overkurs	Annen egenkapital	Sum egenkapital
Pr 01.01.2024	100 000	2 840	24 569 146	24 671 986
Årets resultat			1 972 558	1 972 558
Konsernbidrag avgitt			-2 066 995	-2 066 995
Pr 31.12.2024	100 000	2 840	24 474 709	24 577 549



Oilers Invest AS

Noter til regnskapet 2024

Note 5 Mellomværende med selskap i samme konsern mv.

	Andre fordringer	
	2024	2023
Stavanger Oilers AS	62 500	62 500
Sum	62 500	62 500

	Gjeld	
	2024	2023
Oilers Holding AS (aksjonærlån)	38 390 000	32 390 000
Stavanger Oilers	14 092 976	20 758 012
Sum	52 482 976	53 148 012

Selskapet har gjeld til Oilers Holding AS på kr 38 390 000. Lånet er rentefritt og det er ikke avtalt noen nedbetalingsplan.

Note 6 Annen langsiktig gjeld

Gjeld som forfaller mer enn fem år etter regnskapsårets slutt:	2024	2023
Gjeld til Stavanger Kommune	39 706 501	43 498 013
Gjeld til kredittinstitusjoner	52 150 000	52 150 000
Sum annen langsiktig gjeld	91 856 501	95 648 013

Gjeld til Stavanger Kommune er forskuddsbetaling for leie av istid for de neste 15 årene. Den beregnede forpliktelsen er neddiskontert til nåverdi på avtaletidspunktet. Inflasjonsjustert inntekt føres løpende i tråd med levering av produktet, samtidig bokføres det kalkulerede rentekostnader basert på 3,44 % rente som reflekteres i inngått avtale.

Gjeld til kredittinstitusjoner er sikret med pant til fordel for DNB i gnr. 26, bnr. 16 i Stavanger Kommune pålydende 250 MNOK.