



ÅRSREGNSKAPET FOR REGNSKAPSÅRET 2023 - GENERELL INFORMASJON

Enheten

Organisasjonsnummer: 989 276 034
Organisasjonsform: Aksjeselskap
Foretaksnavn: CONSTRUCTA HOLDING AS
Forretningsadresse: Saudalen 65
5124 MORVIK

Regnskapsår

Årsregnskapets periode: 01.01.2023 - 31.12.2023

Konsern

Morselskap i konsern: Nei

Regnskapsregler

Regler for små foretak benyttet: Ja
Benyttet ved utarbeidelsen av årsregnskapet til selskapet: Regnskapslovens alminnelige regler

Årsregnskapet fastsatt av kompetent organ

Bekreftet av representant for selskapet: Kari Johannes Saarisilta Bergh
Dato for fastsettelse av årsregnskapet: 05.06.2024

Grunnlag for avgivelse

År 2023: Årsregnskapet er elektronisk innlevert
År 2022: Tall er hentet fra elektronisk innlevert årsregnskap fra 2023

Det er ikke krav til at årsregnskapet m.v. som sendes til Regnskapsregisteret er undertegnet. Kontrollen på at dette er utført ligger hos revisor/enhetens øverste organ. Sikkerheten ivaretas ved at innsender har rolle/rettighet for innsending av årsregnskapet via Altinn, og ved at det bekreftes at årsregnskapet er fastsatt av kompetent organ.

Brønnøysundregistrene, 20.06.2024



Resultatregnskap

Beløp i: NOK	Note	2023	2022
RESULTATREGNSKAP			
Inntekter			
Annen driftsinntekt			238 516
Sum inntekter			238 516
Kostnader			
Lønnskostnad	1		
Avskrivning av driftsmidler og immaterielle eiendeler			100 558
Annen driftskostnad		67 597	257 117
Sum kostnader		67 597	357 675
Driftsresultat		-67 597	-119 159
Finansinntekter og finanskostnader			
Inntekt på investering i datterselskap		47 852 086	49 039 700
Annen renteinntekt		2 215 636	88 860
Annen finansinntekt		4 795 959	328 229
Verdiøkning markedsbaserte omløpsmidler	2	509 370	
Sum finansinntekter		55 373 051	49 456 789
Verdireduksjon markedsbaserte omløpsmidler	2	991 914	
Annen rentekostnad		47 472	211 541
Annen finanskostnad		167 604	5 564
Sum finanskostnader		1 206 991	217 105
Netto finans		54 166 061	49 239 685
Ordinært resultat før skattekostnad		54 098 463	49 120 525
Skattekostnad på resultat	3	779 936	253 373
Ordinært resultat etter skattekostnad		53 318 527	48 867 152
Årsresultat	4	53 318 527	48 867 152
Årsresultat etter minoritetsinteresser		53 318 527	48 867 152
Totalresultat		53 318 527	48 867 152



Resultatregnskap

Beløp i: NOK	Note	2023	2022
Overføringer og disponeringer			
Tilleggsutbytte		10 000 000	15 500 000
Avsatt til annen egenkapital		43 318 527	33 367 152
Sum overføringer og disponeringer	4	53 318 527	48 867 152



Balanse

Beløp i: NOK	Note	2023	2022
BALANSE - EIENDELER			
Anleggsmidler			
Immaterielle eiendeler			
Utsatt skattefordel	3		
Finansielle anleggsmidler			
Investeringer i tilknyttet selskap	5	11 915 667	11 905 667
Lån til tilknyttet selskap og felles kontrollert virksomhet		1 851 090	
Investeringer i aksjer og andeler	2	23 485 543	123 880
Sum finansielle anleggsmidler	6	37 252 300	12 029 547
Sum anleggsmidler		37 252 300	12 029 547
Omløpsmidler			
Varer			
Fordringer			
Andre kortsiktige fordringer		107 675	100 597
Sum fordringer	6	107 675	100 597
Investeringer			
Markedsbaserte aksjer	2	19 852 769	
Sum investeringer		19 852 769	
Bankinnskudd, kontanter og lignende			
Bankinnskudd, kontanter o.l.		58 279 684	54 446 606
Sum bankinnskudd, kontanter og lignende		58 279 684	54 446 606
Sum omløpsmidler		78 240 128	54 547 203
SUM EIENDELER		115 492 428	66 576 750

BALANSE - EGENKAPITAL OG GJELD

Egenkapital



Balanse

Beløp i: NOK	Note	2023	2022
Innskutt egenkapital			
Aksjekapital	4, 7	300 000	300 000
Overkurs	4	200	200
Sum innskutt egenkapital		300 200	300 200
Opptjent egenkapital			
Annen egenkapital	4	105 313 427	61 994 900
Sum opptjent egenkapital		105 313 427	61 994 900
Sum egenkapital	4	105 613 627	62 295 100
Gjeld			
Langsiktig gjeld			
Utsatt skatt	3	8 244	26 581
Sum avsetninger for forpliktelser		8 244	26 581
Annen langsiktig gjeld			
Gjeld til kredittinstitusjoner			3 988 671
Sum annen langsiktig gjeld			3 988 671
Sum langsiktig gjeld		8 244	4 015 252
Kortsiktig gjeld			
Leverandørgjeld			44 083
Betalbar skatt	3	1 002 309	201 615
Annen kortsiktig gjeld		8 868 248	20 700
Sum kortsiktig gjeld		9 870 557	266 398
Sum gjeld		9 878 801	4 281 650
SUM EGENKAPITAL OG GJELD		115 492 428	66 576 750



Brønnøysundregistrene

ÅRSREGNSKAP FOR REGNSKAPSÅRET 2023 - GENERELL INFORMASJON

Journalnummer: 2024 491077

Enheten

Organisasjonsnummer: 989 276 034
Organisasjonsform: Aksjeselskap
Foretaksnavn: CONSTRUCTA HOLDING AS
Forretningsadresse: Saudalen 65
5124 MORVIK

Regnskapsår

Årsregnskapets periode: 01.01.2023 - 31.12.2023

Konsern

Morselskap i konsern: Nei

Regnskapsregler

Regler for små foretak benyttet: Ja
Benyttet ved utarbeidelsen av
årsregnskapet til selskapet: Regnskapslovens alminnelige regler

Årsregnskapet fastsatt av kompetent organ

Bekreftet av representant for selskapet: Kari Johannes Saarisilta Bergh
Dato for fastsettelse av årsregnskapet: 05.06.2024

Grunnlag for avgivelse

År 2023: Årsregnskap er elektronisk innlevert.
År 2022: Tall er hentet fra elektronisk innlevert årsregnskap fra 2023.

Det er ikke krav til at årsregnskapet m.v. som sendes til Regnskapsregisteret er undertegnet. Kontrollen på at dette er utført ligger hos revisor/enhetens øverste organ. Sikkerheten ivaretas ved at innsender har rolle/rettighet for innsending av årsregnskapet via Altinn, og ved at det bekreftes at årsregnskapet er fastsatt av kompetent organ.

Brønnøysundregistrene, 18.06.2024



Organisasjonsnr: 989 276 034
CONSTRUCTA HOLDING AS

RESULTATREGNSKAP

Beløp i: NOK	Note	2023	2022
RESULTATREGNSKAP			
Inntekter			
Annen driftsinntekt			238 516
Sum inntekter			238 516
Kostnader			
Lønnskostnad	1		
Avskrivning av driftsmidler og immaterielle eiendeler			100 558
Annen driftskostnad		67 597	257 117
Sum kostnader		67 597	357 675
Driftsresultat		-67 597	-119 159
Finansinntekter og finanskostnader			
Inntekt på investering i datterselskap		47 852 086	49 039 700
Annen renteinntekt		2 215 636	88 860
Annen finansinntekt		4 795 959	328 229
Verdiøkning markedsbaserte omløpsmidler 2		509 370	
Sum finansinntekter		55 373 051	49 456 789
Verdireduksjon markedsbaserte omløpsmidler 2		991 914	
Annen rentekostnad		47 472	211 541
Annen finanskostnad		167 604	5 564
Sum finanskostnader		1 206 991	217 105
Netto finans		54 166 061	49 239 685
Ordinært resultat før skattekostnad			
Skattekostnad på resultat	3	779 936	253 373
Ordinært resultat etter skattekostnad		53 318 527	48 867 152
Årsresultat	4	53 318 527	48 867 152
Årsresultat etter minoritetsinteresser		53 318 527	48 867 152
Totalresultat		53 318 527	48 867 152
Overføringer og disponeringer			
Tilleggsutbytte		10 000 000	15 500 000



Avsatt til annen egenkapital		43 318 527	33 367 152
Sum overføringer og disponeringer	4	53 318 527	48 867 152



Organisasjonsnr: 989 276 034
CONSTRUCTA HOLDING AS

BALANSE

Beløp i: NOK	Note	2023	2022
BALANSE - EIENDELER			
Anleggsmidler			
Immaterielle eiendeler			
Utsatt skattefordel	3		
Finansielle anleggsmidler			
Investeringer i tilknyttet selskap	5	11 915 667	11 905 667
Lån til tilknyttet selskap og felles kontrollert virksomhet		1 851 090	
Investeringer i aksjer og andeler	2	23 485 543	123 880
Sum finansielle anleggsmidler	6	37 252 300	12 029 547
Sum anleggsmidler		37 252 300	12 029 547
Omløpsmidler			
Varer			
Fordringer			
Andre kortsiktige fordringer		107 675	100 597
Sum fordringer	6	107 675	100 597
Investeringer			
Markedsbaserte aksjer	2	19 852 769	
Sum investeringer		19 852 769	
Bankinnskudd, kontanter og lignende			
Bankinnskudd, kontanter o. l.		58 279 684	54 446 606
Sum bankinnskudd, kontanter og lignende		58 279 684	54 446 606
Sum omløpsmidler		78 240 128	54 547 203
SUM EIENDELER		115 492 428	66 576 750
BALANSE - EGENKAPITAL OG GJELD			
Egenkapital			
Innskutt egenkapital			
Aksjekapital	4, 7	300 000	300 000
Overkurs	4	200	200



Sum innskutt egenkapital		300 200	300 200
Opptjent egenkapital			
Annen egenkapital	4	105 313 427	61 994 900
Sum opptjent egenkapital		105 313 427	61 994 900
Sum egenkapital	4	105 613 627	62 295 100
Gjeld			
Langsiktig gjeld			
Utsatt skatt	3	8 244	26 581
Sum avsetninger for forpliktelseser		8 244	26 581
Annen langsiktig gjeld			
Gjeld til kredittinstitusjoner			3 988 671
Sum annen langsiktig gjeld			3 988 671
Sum langsiktig gjeld		8 244	4 015 252
Kortsiktig gjeld			
Leverandørgjeld			44 083
Betalbar skatt	3	1 002 309	201 615
Annen kortsiktig gjeld		8 868 248	20 700
Sum kortsiktig gjeld		9 870 557	266 398
Sum gjeld		9 878 801	4 281 650
SUM EGENKAPITAL OG GJELD		115 492 428	66 576 750



Organisasjonsnr: 989 276 034
CONSTRUCTA HOLDING AS

NOTEOPPLYSNINGER - SELSKAP - alle poster oppgitt i hele tall

Note
0

Antall årsverk i regnskapsåret
0.00

Sum Beløp

Balanseført verdi 31.12. Varige driftsmidler Immaterielle eiend.

Konsernregnskap

Morselskapet sitt navn

Forretningskontor for morselskapet

Begrunnelse for at datterselskap er utelatt fra konsolideringen

Samlet beløp - tilknyttet selskap Årets Fjorårets

Samlet beløp - foretak i samme konsern Årets Fjorårets

Samlet beløp - foretak i samme konsern Årets Fjorårets

Samlet beløp - felles kontrollert virksomhet Årets Fjorårets

Pantstillelse Beløp

Beholdning av egne aksjer Antall Pålydende Andel av aksjek.



Årsregnskap 2023

Constructa Holding AS

Resultatregnskap
Balanse
Noter til regnskapet
Revisjonsberetning

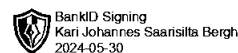
Org.nr.: 989 276 034



Resultatregnskap

Constructa Holding AS

	Note	2023	2022
Annen driftsinntekt		0	238 516
Sum driftsinntekter		0	238 516
Avskrivning av driftsmidler og immaterielle eiendeler		0	100 558
Annen driftskostnad		67 597	257 117
Sum driftskostnader		67 597	357 675
Driftsresultat		-67 597	-119 159
Finansinntekter og finanskostnader			
Inntekt på investering i datterselskap		47 852 086	49 039 700
Annen renteinntekt		2 215 636	88 860
Annen finansinntekt		4 795 959	328 229
Verdøkning markedsbaserte omløpsmidler	2	509 370	0
Verdireduksjon markedsbaserte omløpsmidler	2	991 914	0
Annen rentekostnad		47 472	211 541
Annen finanskostnad		167 604	5 564
Resultat av finansposter		54 166 061	49 239 685
Resultat før skattekostnad		54 098 463	49 120 525
Skattekostnad på resultat	3	779 936	253 373
Årsresultat	4	53 318 527	48 867 152
Overføringer			
Tilleggsutbytte		10 000 000	15 500 000
Avsatt til annen egenkapital		43 318 527	33 367 152
Sum overføringer	4	53 318 527	48 867 152



Balanse

Constructa Holding AS

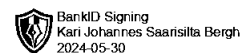
Eiendeler	Note	2023	2022
Anleggsmidler			
Finansielle anleggsmidler			
Investeringer i tilknyttet selskap	5	11 915 667	11 905 667
Lån til tilknyttet selskap og felles kontrollert virksomhet		1 851 090	0
Investeringer i aksjer og andeler	2	23 485 543	123 880
Sum finansielle anleggsmidler	6	37 252 300	12 029 547
Sum anleggsmidler		37 252 300	12 029 547
Omløpsmidler			
Fordringer			
Andre kortsiktige fordringer		107 675	100 597
Sum fordringer	6	107 675	100 597
Markedsbaserte aksjer	2	19 852 769	0
Sum investeringer		19 852 769	0
Bankinnskudd, kontanter o.l.		58 279 684	54 446 606
Sum omløpsmidler		78 240 128	54 547 203
Sum eiendeler		115 492 428	66 576 750



Balanse

Constructa Holding AS

Egenkapital og gjeld	Note	2023	2022
Egenkapital			
Innskutt egenkapital			
Aksjekapital	4, 7	300 000	300 000
Overkurs	4	200	200
Sum innskutt egenkapital		300 200	300 200
Opptjent egenkapital			
Annen egenkapital	4	105 313 427	61 994 900
Sum opptjent egenkapital		105 313 427	61 994 900
Sum egenkapital	4	105 613 627	62 295 100
Gjeld			
Avsetning for forpliktelser			
Utsatt skatt	3	8 244	26 581
Sum avsetning for forpliktelser		8 244	26 581
Annen langsiktig gjeld			
Gjeld til kredittinstitusjoner		0	3 988 671
Sum annen langsiktig gjeld		0	3 988 671
Kortsiktig gjeld			
Leverandørgjeld		0	44 083
Betalbar skatt	3	1 002 309	201 615
Annen kortsiktig gjeld		8 868 248	20 700
Sum kortsiktig gjeld		9 870 557	266 398
Sum gjeld		9 878 801	4 281 650
Sum egenkapital og gjeld		115 492 428	66 576 750



Balanse

Constructa Holding AS

Bergen, 30.05.2024

Styret i Constructa Holding AS

Kari Johannes Saarisilta Bergh
styreleder



Noter

Constructa Holding AS

Regnskapsprinsipper

Årsregnskapet er satt opp i samsvar med regnskapsloven og NRS 8 - God regnskapsskikk for små foretak.

Skatt

Skattekostnaden i resultatregnskapet omfatter både periodens betalbare skatt og endring i utsatt skatt. Utsatt skatt er beregnet med 22 % på grunnlag av de midlertidige forskjeller som eksisterer mellom regnskapsmessige og skattemessige verdier, samt ligningsmessig underskudd til fremføring ved utgangen av regnskapsåret. Skatteøkende og skattereduserende midlertidige forskjeller som reverserer eller kan reverseres i samme periode er utlignet og nettoført.

Klassifisering og vurdering av anleggsmidler

Anleggsmidler omfatter eiendeler bestemt til varig eie og bruk. Anleggsmidler er vurdert til anskaffelseskost. Varige driftsmidler balanseføres og avskrives over driftsmidlets økonomiske levetid. Avskrivningsperioden for fast eiendom anskaffet etter 2009 er dekomponert i en del som gjelder råbygget og en del som gjelder faste tekniske installasjoner. Varige driftsmidler nedskrives til gjenvinnbart beløp ved verdifall som forventes ikke å være forbigående. Gjenvinnbart beløp er det høyeste av netto salgsverdi og verdi i bruk. Verdi i bruk er nåverdi av fremtidige kontantstrømmer knyttet til eiendelen. Nedskrivningen reverseres når grunnlaget for nedskrivningen ikke lenger er til stede.

Klassifisering og vurdering av omløpsmidler

Omløpsmidler og kortsiktig gjeld omfatter normalt poster som forfaller til betaling innen ett år etter balansedagen, samt poster som knytter seg til varekretsløpet. Omløpsmidler vurderes til laveste verdi av anskaffelseskost og virkelig verdi.

Aksjer i datterselskap og tilknyttede selskaper

Datterselskap vurderes etter kostmetoden i selskapsregnskapet. Investeringen er vurdert til anskaffelseskost for aksjene med mindre nedskrivning har vært nødvendig. Det er foretatt nedskrivning til virkelig verdi når verdifall skyldes årsaker som ikke kan forventes å være forbigående og det må anses nødvendig etter god regnskapsskikk. Nedskrivninger er reversert når grunnlaget for nedskrivning ikke lenger er til stede.

Utbytte, konsernbidrag og andre utdelinger fra datterselskap er inntektsført samme år som det er avsatt i givers regnskap. Overstiger utbytte / konsernbidraget andelen av opptjent resultat etter anskaffelsestidspunktet, representerer den overskytende del tilbakebetaling av investert kapital, og utdelingene er fratrukket investeringens verdi i balansen til morselskapet.

Fordringer

Kundefordringer og andre fordringer oppføres til pålydende etter fradrag for avsetning til forventet tap. Avsetning til tap gjøres på grunnlag av en individuell vurdering av de enkelte fordringene.



Noter

Constructa Holding AS

Note 1 Lønnskostnader og antall årsverk

Selskapet har i 2023 sysselsatt 0 årsverk.

Note 2 Markedsbaserte verdipapirer

	Anskaffelses- kost	Markeds- verdi	Balanseført verdi	Resultatført verdiendring
Markedsbaserte aksjer				
Veidekke ASA - sperret til 2027	23 926 043	23 485 543	23 485 543	-440 500
Sum markedsbaserte aksjer	23 926 043	23 485 543	23 485 543	-440 500
Markedsbaserte obligasjoner				
Veidekke ASA	15 670 043	15 381 543	15 381 543	-288 499
Frontline Ltd	2 331 665	2 068 750	2 068 750	-262 915
Norconsult	1 890 855	2 400 000	2 400 000	509 145
Alfred Bergn Nordic Hight Yield	2 251	2 476	2 476	225
Sum markedsbaserte obligasjoner	19 894 814	19 852 769	19 852 769	-42 044
Sum	43 820 857	43 338 312	43 338 312	-482 544

Markedsbaserte verdipapirer er verdsatt til virkelig verdi. Virkelig verdi er fastsatt i henhold til verdien som er observerbar i markedet på balansedagen.

Note 3 Skatt

Arets skattekostnad	2023	2022
Resultatført skatt på ordinært resultat:		
Betalbar skatt	798 273	210 732
Endring i utsatt skatt	-18 337	42 641
Skattekostnad ordinært resultat	779 936	253 373
Skattepliktig inntekt:		
Resultat før skatt	54 098 463	49 120 523
Permanente forskjeller	-50 465 025	-47 895 937
Endring i midlertidige forskjeller	-4 923	6 511
Anvendelse av fremførbart underskudd	0	-283 338
Skattepliktig inntekt	3 628 515	947 759
Betalbar skatt i balansen:		
Betalbar skatt på årets resultat	798 273	201 615
Skyldig ilignet skatt fra tidligere år	204 036	0
Sum betalbar skatt i balansen	1 002 309	201 615

Skatteeffekten av midlertidige forskjeller som har gitt opphav til utsatt skatt og utsatte skattefordeler, spesifisert på typer av midlertidige forskjeller



Noter

Constructa Holding AS

	2023	2022	Endring
Varige driftsmidler	0	-71 460	-71 460
Gevinst – og tapskonto	37 474	104 011	66 537
Sum	37 474	32 551	-4 923
Inntektsført avsatt utbytte	0	88 274	88 274
Grunnlag for utsatt skatt	37 474	120 825	83 351
Utsatt skatt (22 %)	8 244	26 582	18 337

Note 4 Egenkapital

	Aksjekapital	Overkurs	Annen egenkapital	Sum egenkapital
Pr. 31.12.2022	300 000	200	61 994 900	62 295 100
Årets resultat			53 318 527	53 318 527
Tilleggsutbytte			-10 000 000	-10 000 000
Pr 31.12.2023	300 000	200	105 313 427	105 613 627

Note 5 Tilknyttede selskaper

	Kontor-kommune	Eier-andel	Anskaffelses kost	Balansført verdi	Egenkapital	Resultat
SAARCO AS	Bergen	28,1%	11 905 667	11 905 667	89 696 131	12 099 427
TKM INVEST AS	Bergen	33,3%	10 000	10 000	-143 163	-161 593
Sum			11 915 667	11 915 667		

Note 6 Lån og sikkerhetsstillelse til medlemmer av styrende organer

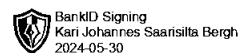
Selskapet har ikke gitt lån eller sikkerhetsstillelse til ledende personer, aksjeeiere med videre.

Note 7 Aksjonærer

Aksjekapitalen i Constructa Holding AS pr. 31.12.2023 består av:

	Antall	Pålydende	Bokført
Ordinære aksjer	100	3 000,0	300 000
Sum	100		300 000

Aksjonærer:	Verv	Eierandel	Stemmeandel
Kari Johannes Saarisilta Bergh	Styrets leder	100%	100%



Noter

Constructa Holding AS



Til generalforsamlingen i Constructa Holding AS

Uavhengig revisors beretning for 2023

Konklusjon

Vi har revidert Constructa Holding AS sitt årsregnskap som viser et overskudd på kr 53 318 527. Årsregnskapet består av balanse per 31. desember 2023, resultatregnskap for regnskapsåret avsluttet per denne datoen og noter til årsregnskapet, herunder et sammendrag av viktige regnskapsprinsipper.

Etter vår mening

- oppfyller årsregnskapet gjeldende lovkrav, og
- gir årsregnskapet et rettviseende bilde av selskapets finansielle stilling per 31. desember 2023 og av dets resultat for regnskapsåret avsluttet per denne datoen i samsvar med regnskapslovens regler og god regnskapsskikk i Norge.

Grunnlag for konklusjonen

Vi har gjennomført revisjonen i samsvar med International Standards on Auditing (ISA-ene). Våre oppgaver og plikter i henhold til disse standardene er beskrevet nedenfor under Revisors oppgaver og plikter ved revisjonen av årsregnskapet. Vi er uavhengige av selskapet i samsvar med kravene i relevante lover og forskrifter i Norge og International Code of Ethics for Professional Accountants (inkludert internasjonale uavhengighetsstandarder) utstedt av International Ethics Standards Board for Accountants (IESBA-reglene), og vi har overholdt våre øvrige etiske forpliktelser i samsvar med disse kravene. Innhentet revisjonsbevis er etter vår vurdering tilstrekkelig og hensiktsmessig som grunnlag for vår konklusjon.

Ledelsens ansvar for årsregnskapet

Styret (ledelsen) er ansvarlig for å utarbeide årsregnskapet og for at det gir et rettviseende bilde i samsvar med regnskapslovens regler og god regnskapsskikk i Norge. Ledelsen er også ansvarlig for slik intern kontroll som den finner nødvendig for å kunne utarbeide et årsregnskap som ikke inneholder vesentlig feilinformasjon, verken som følge av misligheter eller utilsiktede feil.

Ved utarbeidelsen av årsregnskapet må ledelsen ta standpunkt til selskapets evne til fortsatt drift og opplyse om forhold av betydning for fortsatt drift. Forutsetningen om fortsatt drift skal legges til grunn for årsregnskapet så lenge det ikke er sannsynlig at virksomheten vil bli avviklet.



Revisors oppgaver og plikter ved revisjonen av årsregnskapet

Vårt mål er å oppnå betryggende sikkerhet for at årsregnskapet som helhet ikke inneholder vesentlig feilinformasjon, verken som følge av misligheter eller utilsiktede feil, og å avgi en revisjonsberetning som inneholder vår konklusjon. Betryggende sikkerhet er en høy grad av sikkerhet, men ingen garanti for at en revisjon utført i samsvar med ISA-ene, alltid vil avdekke vesentlig feilinformasjon. Feilinformasjon kan oppstå som følge av misligheter eller utilsiktede feil. Feilinformasjon er å anse som vesentlig dersom den enkeltvis eller samlet med rimelighet kan forventes å påvirke økonomiske beslutninger som brukerne foretar basert på årsregnskapet.

For videre beskrivelse av revisors oppgaver og plikter vises det til:
<https://revisorforeningen.no/revisjonsberetninger>

Bergen, 30.05.2024
Collegium Revisjon AS

Åsmund Isaksen
statsautorisert revisor