



ÅRSREGNSKAPET FOR REGNSKAPSÅRET 2021 - GENERELL INFORMASJON

Enheten

Organisasjonsnummer: 946 325 422
Organisasjonsform: Aksjeselskap
Foretaksnavn: VAADAN TRANSPORT AS
Forretningsadresse: Transittgata 16
7042 TRONDHEIM

Regnskapsår

Årsregnskapets periode: 01.01.2021 - 31.12.2021

Konsern

Morselskap i konsern: Nei

Regnskapsregler

Regler for små foretak benyttet: Ja
Benyttet ved utarbeidelsen av årsregnskapet til selskapet: Regnskapslovens alminnelige regler

Årsregnskapet fastsatt av kompetent organ

Bekreftet av representant for selskapet: Kristin Flønes
Dato for fastsettelse av årsregnskapet: 23.06.2022

Grunnlag for avgivelse

År 2021: Årsregnskapet er elektronisk innlevert
År 2020: Tall er hentet fra elektronisk innlevert årsregnskap fra 2021

Det er ikke krav til at årsregnskapet m.v. som sendes til Regnskapsregisteret er undertegnet. Kontrollen på at dette er utført ligger hos revisor/enhetens øverste organ. Sikkerheten ivaretas ved at innsender har rolle/rettighet for innsending av årsregnskapet via Altinn, og ved at det bekreftes at årsregnskapet er fastsatt av kompetent organ.

Brønnøysundregistrene, 20.06.2023



Resultatregnskap

Beløp i: NOK	Note	2021	2020
RESULTATREGNSKAP			
Inntekter			
Salgsinntekt		32 295 300	35 051 053
Annen driftsinntekt		286 341	119 771
Sum inntekter		32 581 640	35 170 823
Kostnader			
Varekostnad		8 117 715	13 724 579
Lønnskostnad	1	9 161 123	7 262 903
Avskrivning på varige driftsmidler	2	40 948	52 193
Annen driftskostnad	1	12 675 732	9 865 664
Sum kostnader		29 995 517	30 905 340
Driftsresultat		2 586 123	4 265 484
Finansinntekter og finanskostnader			
Annen renteinntekt			1 342
Annen finansinntekt		1 000 000	400 000
Sum finansinntekter		1 000 000	401 342
Annen rentekostnad		13 905	14 557
Sum finanskostnader		13 905	14 557
Netto finans		986 095	386 785
Ordinært resultat før skattekostnad		3 572 217	4 652 269
Skattekostnad på ordinært resultat	3,4	575 490	941 088
Ordinært resultat etter skattekostnad		2 996 727	3 711 181
Årsresultat		2 996 727	3 711 181
Årsresultat etter minoritetsinteresser		2 996 727	3 711 181
Overføringer og disponeringer			
Tilleggsutbytte		2 500 000	
Ordinært utbytte			3 500 000



Resultatregnskap

Beløp i: NOK	Note	2021	2020
Overføringer annen egenkapital		496 728	211 181
Sum overføringer og disponeringer		2 996 728	3 711 181



Balanse

Beløp i: NOK	Note	2021	2020
BALANSE - EIENDELER			
Anleggsmidler			
Immaterielle eiendeler			
Varige driftsmidler			
Driftsløsøre, inventar, verktøy, kontorm.	2		40 948
Sum varige driftsmidler			40 948
Finansielle anleggsmidler			
Investeringer i aksjer og andeler	5	58 500	58 500
Sum finansielle anleggsmidler		58 500	58 500
Sum anleggsmidler		58 500	99 448
Omløpsmidler			
Varer			
Fordringer			
Kundefordringer		1 391 867	3 515 557
Andre fordringer		1 432 018	768 982
Sum fordringer		2 823 884	4 284 539
Bankinnskudd, kontanter og lignende			
Bankinnskudd, kontanter o.l.		7 232 068	9 034 279
Sum bankinnskudd, kontanter og lignende		7 232 068	9 034 279
Sum omløpsmidler		10 055 952	13 318 818
SUM EIENDELER		10 114 452	13 418 266
BALANSE - EGENKAPITAL OG GJELD			
Egenkapital			
Innskutt egenkapital			
Selskapskapital		130 800	130 800



Balanse

Beløp i: NOK	Note	2021	2020
Sum innskutt egenkapital		130 800	130 800
Opptjent egenkapital			
Annen egenkapital		4 978 377	4 481 649
Sum opptjent egenkapital		4 978 377	4 481 649
Sum egenkapital		5 109 177	4 612 449
Gjeld			
Langsiktig gjeld			
Utsatt skatt	4	61 012	89 486
Sum avsetninger for forpliktelser		61 012	89 486
Annen langsiktig gjeld			
Sum langsiktig gjeld		61 012	89 486
Kortsiktig gjeld			
Leverandørgjeld		1 865 839	2 050 587
Betalbar skatt	3	603 964	978 232
Skyldige offentlige avgifter		1 236 008	954 013
Utbytte			3 500 000
Annen kortsiktig gjeld		1 238 452	1 233 499
Sum kortsiktig gjeld		4 944 263	8 716 330
Sum gjeld		5 005 275	8 805 816
SUM EGENKAPITAL OG GJELD		10 114 452	13 418 266



Brønnøysundregistrene

ÅRSREGNSKAP FOR REGNSKAPSÅRET 2021 - GENERELL INFORMASJON

Journalnummer: 2022 522422

Enheten

Organisasjonsnummer: 946 325 422
Organisasjonsform: Aksjeselskap
Foretaksnavn: VAADAN TRANSPORT AS
Forretningsadresse: Transittgata 16
7042 TRONDHEIM

Regnskapsår

Årsregnskapets periode: 01.01.2021 - 31.12.2021

Konsern

Morselskap i konsern: Nei

Regnskapsregler

Regler for små foretak benyttet: Ja
Benyttet ved utarbeidelsen av
årsregnskapet til selskapet: Regnskapslovens alminnelige regler

Årsregnskapet fastsatt av kompetent organ

Bekreftet av representant for selskapet: Kristin Flønes
Dato for fastsettelse av årsregnskapet: 23.06.2022

Revisjon

Årsregnskapet er utarbeidet av ekstern
autorisert regnskapsfører: Ja
Ekstern autorisert regnskapsfører har i
løpet av regnskapsåret bistått ved den
løpende regnskapsføringen eller utført
andre tjenester for selskapet enn å
utarbeide årsregnskapet: Ja

Grunnlag for avgivelse

År 2021: Årsregnskap er elektronisk innlevert.
År 2020: Tall er hentet fra elektronisk innlevert årsregnskap fra 2021.

Det er ikke krav til at årsregnskapet m.v. som sendes til Regnskapsregisteret er undertegnet. Kontrollen på at dette er utført ligger hos revisor/enhetens øverste organ. Sikkerheten ivaretas ved at innsender har rolle/rettighet for innsending av årsregnskapet via Altinn, og ved at det bekreftes at årsregnskapet er fastsatt av kompetent organ.

Brønnøysundregistrene, 28.06.2022

Brønnøysundregistrene
Postadresse: Postboks 900, 8910 Brønnøysund
Telefon: 75 00 75 00
E-post: firmapost@brreg.no Internett: www.brreg.no
Organisasjonsnummer: 974 760 673



Organisasjonsnr: 946 325 422
VAADAN TRANSPORT AS

RESULTATREGNSKAP

Beløp i: NOK	Note	2021	2020
RESULTATREGNSKAP			
Inntekter			
Salgsinntekt		32 295 300	35 051 053
Annen driftsinntekt		286 341	119 771
Sum inntekter		32 581 640	35 170 823
Kostnader			
Varekostnad		8 117 715	13 724 579
Lønnskostnad	1	9 161 123	7 262 903
Avskrivning på varige driftsmidler	2	40 948	52 193
Annen driftskostnad	1	12 675 732	9 865 664
Sum kostnader		29 995 517	30 905 340
Driftsresultat		2 586 123	4 265 484
Finansinntekter og finanskostnader			
Annen renteinntekt			1 342
Annen finansinntekt		1 000 000	400 000
Sum finansinntekter		1 000 000	401 342
Annen rentekostnad		13 905	14 557
Sum finanskostnader		13 905	14 557
Netto finans		986 095	386 785
Ordinært resultat før skattekostnad			
Skattekostnad på ordinært resultat	3,4	575 490	941 088
Ordinært resultat etter skattekostnad		2 996 727	3 711 181
Årsresultat		2 996 727	3 711 181
Årsresultat etter minoritetsinteresser		2 996 727	3 711 181
Overføringer og disponeringer			
Tilleggsutbytte		2 500 000	
Ordinært utbytte			3 500 000
Overføringer annen egenkapital		496 728	211 181
Sum overføringer og disponeringer		2 996 728	3 711 181



Organisasjonsnr: 946 325 422
VAADAN TRANSPORT AS

BALANSE

Beløp i: NOK **Note** **2021** **2020**

BALANSE - EIENDELER

Anleggsmidler Immaterielle eiendeler

Varige driftsmidler

Driftsløsøre, inventar,
verktøy, kontorm. 2 40 948
Sum varige driftsmidler 40 948

Finansielle anleggsmidler

Investeringer i aksjer og
andeler 5 58 500 58 500
Sum finansielle
anleggsmidler 58 500 58 500

Sum anleggsmidler 58 500 99 448

Omløpsmidler

Varer

Fordringer

Kundefordringer 1 391 867 3 515 557
Andre fordringer 1 432 018 768 982
Sum fordringer 2 823 884 4 284 539

Bankinnskudd, kontanter og lignende

Bankinnskudd, kontanter o.
l. 7 232 068 9 034 279
Sum bankinnskudd,
kontanter og lignende 7 232 068 9 034 279

Sum omløpsmidler 10 055 952 13 318 818

SUM EIENDELER 10 114 452 13 418 266

BALANSE - EGENKAPITAL OG GJELD

Egenkapital

Innskutt egenkapital

Selskapskapital 130 800 130 800
Sum innskutt egenkapital 130 800 130 800

Opptjent egenkapital

Annen egenkapital 4 978 377 4 481 649
Sum opptjent egenkapital 4 978 377 4 481 649



Sum egenkapital		5 109 177	4 612 449
Gjeld			
Langsiktig gjeld			
Utsatt skatt		61 012	89 486
Sum avsetninger for forpliktelser	4	61 012	89 486
Annen langsiktig gjeld			
Sum langsiktig gjeld		61 012	89 486
Kortsiktig gjeld			
Leverandørgjeld		1 865 839	2 050 587
Betalbar skatt	3	603 964	978 232
Skyldige offentlige avgifter		1 236 008	954 013
Utbytte			3 500 000
Annen kortsiktig gjeld		1 238 452	1 233 499
Sum kortsiktig gjeld		4 944 263	8 716 330
Sum gjeld		5 005 275	8 805 816
SUM EGENKAPITAL OG GJELD		10 114 452	13 418 266



Organisasjonsnr: 946 325 422
VAADAN TRANSPORT AS

NOTEOPPLYSNINGER - SELSKAP - alle poster oppgitt i hele tall

Note

Antall årsverk i regnskapsåret
0.00

<u>Sum</u>	<u>Beløp</u>
<u>Balanseført verdi 31.12.</u>	<u>Varige driftsmidler Immaterielle eiend.</u>

Konsernregnskap

Morselskapet sitt navn

Forretningskontor for morselskapet

Begrunnelse for at datterselskap er utelatt fra konsolideringen

Konsern, tilknyttet selskap m.v. - fordringer og gjeld

Fordringer

<u>Samlet beløp - tilknyttet selskap</u>	<u>Årets</u>	<u>Fjorårets</u>
--	--------------	------------------

<u>Samlet beløp - foretak i samme konsern</u>	<u>Årets</u>	<u>Fjorårets</u>
---	--------------	------------------

<u>Samlet beløp - foretak i samme konsern</u>	<u>Årets</u>	<u>Fjorårets</u>
---	--------------	------------------

<u>Samlet beløp - felles kontrollert virksomhet</u>	<u>Årets</u>	<u>Fjorårets</u>
---	--------------	------------------

<u>Pantstillelse</u>	<u>Beløp</u>
----------------------	--------------

<u>Beholdning av egne aksjer</u>	<u>Antall</u>	<u>Pålydende</u>	<u>Andel av aksjek.</u>
----------------------------------	---------------	------------------	-------------------------



Note

Lån og sikkerhetsstillelse til medlemmer

Er det gitt lån eller sikkerhetsstillelse til ledende personer: Nei

Opplysninger om:

Medlemmer av:

Mer om lån og sikkerhetsstillelse

Note

Noteopplysninger ut over minimumskravene for små foretak

Fullstendige noteopplysninger fremkommer av vedlagte PDF-dokument



REVISJONS

REVISJONSKOMPANIET
MIDT-NORGE AS

UAVHENGIG REVISORS BERETNING
Til generalforsamlingen i Vaadan Transport AS

Uttalelse om revisjonen av årsregnskapet

Konklusjon

Vi har revidert selskapet Vaadan Transport AS' årsregnskap som viser et overskudd på kr 2 996 728. Årsregnskapet består av balanse per 31. desember 2021, resultatregnskap for regnskapsåret avsluttet per denne datoen og noter til årsregnskapet, herunder et sammendrag av viktige regnskapsprinsipper.

Etter vår mening

- oppfyller årsregnskapet gjeldende lovkrav, og
- gir årsregnskapet et rettviseende bilde av selskapets finansielle stilling per 31. desember 2021 og av dets resultater for regnskapsåret avsluttet per denne datoen i samsvar med regnskapslovens regler og god regnskapsskikk i Norge.

Grunnlag for konklusjonen

Vi har gjennomført revisjonen i samsvar med de internasjonale revisjonsstandardene International Standards on Auditing (ISA-ene). Våre oppgaver og plikter i henhold til disse standardene er beskrevet nedenfor under Revisors oppgaver og plikter ved revisjonen av årsregnskapet. Vi er uavhengige av selskapet slik det kreves i lov, forskrift og International Code of Ethics for Professional Accountants (inkludert internasjonale uavhengighetsstandarder) utstedt av the International Ethics Standards Board for Accountants (IESBA-reglene), og Vi har overholdt våre øvrige etiske forpliktelser i samsvar med disse kravene. Innhentet revisjonsbevis er etter vår vurdering tilstrekkelig og hensiktsmessig som grunnlag for vår konklusjon.

Styret og daglig leders ansvar for årsregnskapet

Styret og daglig leder (ledelsen) er ansvarlig for å utarbeide årsregnskapet og for at det gir et rettviseende bilde i samsvar med regnskapslovens regler og god regnskapsskikk i Norge. Ledelsen er også ansvarlig for slik intern kontroll som den finner nødvendig for å kunne utarbeide et årsregnskap som ikke inneholder vesentlig feilinformasjon, verken som følge av misligheter eller utilsiktede feil.

Ved utarbeidelsen av årsregnskapet må ledelsen ta standpunkt til selskapets evne til fortsatt drift og opplyse om forhold av betydning for fortsatt drift. Forutsetningen om fortsatt drift skal legges til grunn for årsregnskapet så lenge det ikke er sannsynlig at virksomheten vil bli avviklet.




Revisors oppgaver og plikter ved revisjonen av årsregnskapet

Vårt mål er å oppnå betryggende sikkerhet for at årsregnskapet som helhet ikke inneholder vesentlig feilinformasjon, verken som følge av misligheter eller utilsiktede feil, og å avgi en revisjonsberetning som inneholder vår konklusjon. Betryggende sikkerhet er en høy grad av sikkerhet, men ingen garanti for at en revisjon utført i samsvar med ISA-ene, alltid vil avdekke vesentlig feilinformasjon som eksisterer. Feilinformasjon kan oppstå som følge av misligheter eller utilsiktede feil. Feilinformasjon blir vurdert som vesentlig dersom den enkeltvis eller samlet med rimelighet kan forventes å påvirke økonomiske beslutninger som brukerne foretar basert på årsregnskapet.

For revisors oppgaver og plikter se : <https://revisorforeningen.no/om-revisjon/revisjonsberetning-revisors-oppgaver-og-plikter/>

Trondheim, 23. mai 2022
Revisjonskompaniet Midt-Norge AS


Ann Kristin Eggen
Statsautorisert revisor



**Årsregnskap 2021
for
Vaadan Transport AS**

Resultatregnskap

Balanse

Noter

Revisjonsberetning

Utarbeidet av:
Sparebank1 Regnskaphuset AS
Industriveien 5, 7080 HEIMDAL



Vaadan Transport AS

Resultatregnskap

	Note	2021	2020
DRIFTSINNEKTER OG DRIFTSKOSTNADER			
Driftsinntekter			
Salgsinntekt		32 295 300	35 051 053
Annen driftsinntekt		286 341	119 771
Sum driftsinntekter		32 581 640	35 170 823
Driftskostnader			
Varekostnad		8 117 715	13 724 579
Lønnskostnad	1	9 161 123	7 262 903
Avskrivning på varige driftsmidler	2	40 948	52 193
Annen driftskostnad	1	12 675 732	9 865 664
Sum driftskostnader		29 995 517	30 905 340
DRIFTSRESULTAT		2 586 123	4 265 484
FINANSINNEKTER OG FINANSKOSTNADER			
Finansinntekter			
Annen renteinntekt		0	1 342
Annen finansinntekt		1 000 000	400 000
Sum finansinntekter		1 000 000	401 342
Finanskostnader			
Annen rentekostnad		13 905	14 557
Sum finanskostnader		13 905	14 557
NETTO FINANSPOSTER		986 095	386 785
ORDINÆRT RES. FØR SKATTEKOSTNAD		3 572 218	4 652 269
Skattekostnad på ordinært resultat			
Skattekostnad på ordinært resultat	3,4	575 490	941 088
ORDINÆRT RESULTAT		2 996 728	3 711 181
ARSRESULTAT		2 996 728	3 711 181
OVERFØRINGER			
Avsatt til ordinært utbytte		0	3 500 000
Tilleggsutbytte		2 500 000	0
Overføringer annen egenkapital		496 728	211 181
SUM OVERFØRINGER		2 996 728	3 711 181



Vaadan Transport AS

Balanse pr. 31.12.2021

	Note	31.12.2021	31.12.2020
EIENDELER			
Anleggsmidler			
Immatrielle eiendeler			
Varige driftsmidler			
Driftsløsøre, inventar, verktøy, kontorm.	2	0	40 948
Finansielle anleggsmidler			
Investeringer i aksjer og andeler	5	58 500	58 500
Sum anleggsmidler		58 500	99 448
Omløpsmidler			
Kundefordringer		1 391 867	3 515 557
Andre fordringer		1 432 018	768 982
Bankinnskudd, kontanter o.l.		7 232 068	9 034 279
Sum omløpsmidler		10 055 952	13 318 818
SUM EIENDELER		10 114 452	13 418 266

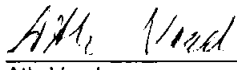


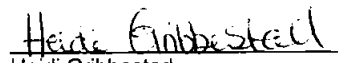
Vaadan Transport AS

Balanse pr. 31.12.2021

	Note	31.12.2021	31.12.2020
EGENKAPITAL OG GJELD			
Egenkapital			
Innskutt egenkapital			
Selskapskapital		130 800	130 800
Sum innskutt egenkapital		130 800	130 800
Opptjent egenkapital			
Annen egenkapital		4 978 377	4 481 649
Sum opptjent egenkapital		4 978 377	4 481 649
Sum egenkapital		5 109 177	4 612 449
Gjeld			
Avsetning for forpliktelser			
Utsatt skatt	4	61 012	89 486
Sum avsetning for forpliktelser		61 012	89 486
Annen langsiktig gjeld			
Kortsiktig gjeld			
Leverandørgjeld		1 865 839	2 050 587
Betalbar skatt	3	603 964	978 232
Skyldige offentlige avgifter		1 236 008	954 013
Utbytte		0	3 500 000
Annen kortsiktig gjeld		1 238 452	1 233 499
Sum kortsiktig gjeld		4 944 263	8 716 330
SUM EGENKAPITAL OG GJELD		10 114 452	13 418 266

Trondheim, 23/5-22


Atle Vaadan
Daglig leder/styreleder


Heidi Gribbestad
Styremedlem



Vaadan Transport AS

Noter 2021

Regnskapsprinsipper:

Årsregnskapet er satt opp i samsvar med regnskapsloven og god regnskapsskikk for små foretak. Selskapet har videre fulgt relevante bestemmelser i Norsk Regnskaps Standard utarbeidet av Norsk Regnskaps Stiftelse.

Omløpsmidler og kortsiktig gjeld

Omløpsmidler og kortsiktig gjeld omfatter normalt poster som forfaller til betaling innen ett år etter siste dag i regnskapsåret, samt poster som knytter seg til varekretsløpet. Omløpsmidler vurderes til laveste verdi av anskaffelseskost og antatt virkelig verdi (Laveste verdis prinsipp).

Anleggsmidler og langsiktig gjeld

Anleggsmidler omfatter eiendeler bestemt til varig eie og bruk for virksomheten. Anleggsmidler er vurdert til anskaffelseskost. Varige driftsmidler føres opp i balansen og avskrives over driftsmidlets forventede økonomiske levetid. Varige driftsmidler nedskrives til virkelig verdi ved verdifall som forventes ikke å være av forbigående art. Nedskrivninger blir reversert når grunnlaget for nedskrivningen ikke lenger finnes å være til stede.

Fordringer

Kundefordringer og andre fordringer føres opp i balansen til pålydende etter fradrag for avsetning til påregnelig tap. Avsetning til påregnelig tap gjøres på grunnlag av en individuell vurdering av de enkelte fordringene.

Andre fordringer er også gjenstand for en tilsvarende vurdering.

Skatt

Skattekostnaden i resultatregnskapet omfatter periodens betalbare skatt som blir utlignet og forfaller til betaling i neste regnskapsår i tillegg til endring i utsatt skatt. Utsatt skatt er beregnet med skattesatsen ved utgangen av regnskapsåret (22%) på grunnlag av skattereduserende og skatteøkende midlertidige forskjeller som eksisterer mellom regnskapsmessige og skattemessige verdier.

Inntekt.

Kjøreoppdrag blir inntektsført etter hvert som de utføres.



Vaadan Transport AS

Noter 2021

Note 1 - Opplysninger om ansatte og ytelser til ansatte og ledelse mv

Gjennomsnittlig antall årsverk i regnskapsåret er 13 årsverk.

Spesifikasjon av lønnskostnader	I år	I fjor
Lønn	7 753 799	6 238 738
Arbeidsgiveravgift	1 129 010	852 183
Obligatorisk tjenestepensjon	112 191	97 547
Andre personalkostnader	166 122	74 435
Total lønnskostnad	9 161 122	7 262 903

Note 2 - Avskrivningstablå for varige driftsmidler

Avskrivningstablå for varige driftsmidler

	Transportmidler	Inventar etc.	Sum
Anskaffelseskost pr. 1/1	466 940	113 169	580 109
+ Tilgang	0	0	0
- Avgang	0	0	0
Anskaffelseskost pr. 31/12	466 940	113 169	580 109
Akk. av/nedskr. pr 1/1	425 992	113 169	539 161
+ Ordinære avskrivninger	40 948	0	40 948
-Tilbakeførte Avskrivninger	0	0	0
Akk. av/nedskr. pr. 31/12	466 940	113 169	580 109
Balanseført verdi pr 31/12	0	0	0

Prosentsats for ord.avskr.:

20

Transportmidler avskrives over 7 år. De to første år avskrives med 25% av anskaffelseskost pr. år. De siste 5 år avskrives med 10% av anskaffelseskost pr. år.



Vaadan Transport AS

Noter 2021

Note 3 - Skattekostnad på ordinært resultat

Spesifikasjon av årets skattegrunnlag:

Resultat før skattekostnader	3 572 218
+ Permanente og andre forskjeller	-956 355
+ Endring i midlertidige forskjeller	129 427
= Inntekt	2 745 290

Spesifikasjon av årets skattekostnad:

Beregnet skatt av årets resultat	603 964
= Sum betalbar skatt	603 964
+/- Endring i utsatt skatt (regnskapsført)	-28 474
+/- Endring i utsatt skattefordel (regnskapsført)	0
= Ordinær skattekostnad	575 490
Skattesats i inntektsåret	22

Betalbar skatt i balansen består av

Sum betalbar skatt	603 964
= Betalbar skatt i balansen	603 964

Note 4 - Utsatt skatt

Utsatt skatt/utsatt skattefordel

	2021	2020
+ Driftsmidler inkl. goodwill	277 331	406 758
= Grunnlag utsatt skatt	277 331	406 758
Utsatt skatt	61 012	89 486

Note 5 - Investeringer i aksjer og andeler

Selskapet har følgende aksjer i andre selskaper:

Selskap	Antall aksjer	Bokført verdi	Eierandel	Egenkapital	Resultat
VK Tank AS	50	57 500	50%	5 401 577	1 451 784

Utbytte avsatt i 2020 er inntektsført i 2021, og utbytte avsatt i 2021 er også inntektsført i 2021.