



## ÅRSREGNSKAPET FOR REGNSKAPSÅRET 2022 - GENERELL INFORMASJON

### Enheten

Organisasjonsnummer: 927 434 083  
Organisasjonsform: Aksjeselskap  
Foretaksnavn: T. OLSEN-NALUM AS  
Forretningsadresse: Melsomvikveien 190  
3159 MELSOMVIK

### Regnskapsår

Årsregnskapets periode: 01.01.2022 - 31.12.2022

### Konsern

Morselskap i konsern: Nei

### Regnskapsregler

Regler for små foretak benyttet: Ja  
Benyttet ved utarbeidelsen av årsregnskapet til selskapet: Regnskapslovens alminnelige regler

### Årsregnskapet fastsatt av kompetent organ

Bekreftet av representant for selskapet: Terje Olsen-Nalum  
Dato for fastsettelse av årsregnskapet: 30.08.2023

### Grunnlag for avgivelse

År 2022: Årsregnskapet er elektronisk innlevert  
År 2021: Tall er hentet fra elektronisk innlevert årsregnskap fra 2022

*Det er ikke krav til at årsregnskapet m.v. som sendes til Regnskapsregisteret er undertegnet. Kontrollen på at dette er utført ligger hos revisor/enhetens øverste organ. Sikkerheten ivaretas ved at innsender har rolle/rettighet for innsending av årsregnskapet via Altinn, og ved at det bekreftes at årsregnskapet er fastsatt av kompetent organ.*

Brønnøysundregistrene, 23.04.2024



### Resultatregnskap

Beløp i: NOK	Note	2022	2021
<b>RESULTATREGNSKAP</b>			
<b>Inntekter</b>			
Salgsinntekt		1 623 035	903 754
<b>Sum inntekter</b>		<b>1 623 035</b>	<b>903 754</b>
<b>Kostnader</b>			
Varekostnad		18 500	
Lønnskostnad	1		886 462
Avskrivning av driftsmidler og immaterielle eiendeler	2	128 742	56 562
Annen driftskostnad	1	358 248	3 629
<b>Sum kostnader</b>		<b>505 490</b>	<b>946 653</b>
<b>Driftsresultat</b>		<b>1 117 545</b>	<b>-42 899</b>
<b>Finansinntekter og finanskostnader</b>			
Annen renteinntekt		4	
<b>Sum finansinntekter</b>		<b>4</b>	
Annen rentekostnad		5 216	10 582
<b>Sum finanskostnader</b>		<b>5 216</b>	<b>10 582</b>
<b>Netto finans</b>		<b>-5 212</b>	<b>-10 582</b>
<b>Ordinært resultat før skattekostnad</b>		<b>1 112 333</b>	<b>-53 481</b>
Skattekostnad på resultat	3	232 947	
<b>Ordinært resultat etter skattekostnad</b>		<b>879 386</b>	<b>-53 481</b>
<b>Årsresultat</b>		<b>879 386</b>	<b>-53 481</b>
<b>Årsresultat etter minoritetsinteresser</b>		<b>879 386</b>	<b>-53 481</b>
<b>Totalresultat</b>		<b>879 386</b>	<b>-53 481</b>
<b>Overføringer og disponeringer</b>			
Udekket tap	4	53 481	-53 481
Avsatt til annen egenkapital	4	825 904	



## Resultatregnskap

<b>Beløp i: NOK</b>	<b>Note</b>	<b>2022</b>	<b>2021</b>
Sum overføringer og disponeringer		879 386	-53 481



## Balanse

Beløp i: NOK	Note	2022	2021
<b>BALANSE - EIENDELER</b>			
<b>Anleggsmidler</b>			
<b>Immaterielle eiendeler</b>			
Utsatt skattefordel	3		
<b>Varige driftsmidler</b>			
Tomter, bygninger o.a. fast eiendom	2		
Maskiner og anlegg	2		
Skip og flytende installasjoner	2		
Driftsløsøre, inventar o.a. utstyr	2	465 913	576 655
<b>Sum varige driftsmidler</b>	2	<b>465 913</b>	<b>576 655</b>
<b>Finansielle anleggsmidler</b>			
Investering i annet foretak i samme konsern	5		
Investeringer i tilknyttet selskap	5	200 000	200 000
<b>Sum finansielle anleggsmidler</b>		<b>200 000</b>	<b>200 000</b>
<b>Sum anleggsmidler</b>		<b>665 913</b>	<b>776 655</b>
<b>Omløpsmidler</b>			
<b>Varer</b>			
<b>Fordringer</b>			
Kundefordringer		566 850	
Andre kortsiktige fordringer			66 756
Konsernfordringer		441 829	32 180
<b>Sum fordringer</b>		<b>1 008 679</b>	<b>98 936</b>
<b>Investeringer</b>			
Aksjer og andeler i foretak i samme konsern	5		
<b>Bankinnskudd, kontanter og lignende</b>			
Bankinnskudd, kontanter o.l.		20 814	997
<b>Sum bankinnskudd, kontanter og lignende</b>		<b>20 814</b>	<b>997</b>
<b>Sum omløpsmidler</b>		<b>1 029 493</b>	<b>99 933</b>



## Balanse

Beløp i: NOK	Note	2022	2021
<b>SUM EIENDELER</b>		<b>1 695 406</b>	<b>876 588</b>
<b>BALANSE - EGENKAPITAL OG GJELD</b>			
<b>Egenkapital</b>			
<b>Innskutt egenkapital</b>			
Aksjekapital	4, 6	30 000	30 000
<b>Sum innskutt egenkapital</b>		<b>30 000</b>	<b>30 000</b>
<b>Opptjent egenkapital</b>			
Annen egenkapital	4	825 904	
Udekket tap			53 481
<b>Sum opptjent egenkapital</b>		<b>825 904</b>	<b>-53 481</b>
<b>Sum egenkapital</b>		<b>855 904</b>	<b>-23 481</b>
<b>Gjeld</b>			
<b>Langsiktig gjeld</b>			
Utsatt skatt	3	10 176	
<b>Sum avsetninger for forpliktelser</b>		<b>10 176</b>	
<b>Annen langsiktig gjeld</b>			
Konvertible lån	7		
Obligasjonslån	7		
Gjeld til kredittinstitusjoner	7	40 448	116 167
Øvrig langsiktig gjeld	7	366 922	584 000
<b>Sum annen langsiktig gjeld</b>		<b>407 370</b>	<b>700 167</b>
<b>Sum langsiktig gjeld</b>		<b>417 546</b>	<b>700 167</b>
<b>Kortsiktig gjeld</b>			
Leverandørgjeld			26 605
Betalbar skatt	3	222 771	
Skyldig offentlige avgifter		88 991	100 556
Kortsiktig konserngjeld		37 452	
Annen kortsiktig gjeld		72 742	72 742
<b>Sum kortsiktig gjeld</b>		<b>421 956</b>	<b>199 903</b>



## Balanse

<b>Beløp i: NOK</b>	<b>Note</b>	<b>2022</b>	<b>2021</b>
Sum gjeld		839 502	900 070
<b>SUM EGENKAPITAL OG GJELD</b>		<b>1 695 406</b>	<b>876 588</b>



## Brønnøysundregistrene

### ÅRSREGNSKAP FOR REGNSKAPSÅRET 2022 - GENERELL INFORMASJON

Journalnummer: 2023 723127

#### Enheten

Organisasjonsnummer: 927 434 083  
Organisasjonsform: Aksjeselskap  
Foretaksnavn: T. OLSEN-NALUM AS  
Forretningsadresse: Melsomvikveien 190  
3159 MELSOMVIK

#### Regnskapsår

Årsregnskapets periode: 01.01.2022 - 31.12.2022

#### Konsern

Morselskap i konsern: Nei

#### Regnskapsregler

Regler for små foretak benyttet: Ja  
Benyttet ved utarbeidelsen av årsregnskapet til selskapet: Regnskapslovens alminnelige regler

#### Årsregnskapet fastsatt av kompetent organ

Bekreftet av representant for selskapet: Terje Olsen-Nalum  
Dato for fastsettelse av årsregnskapet: 30.08.2023

#### Revisjon

Selskapet har besluttet at årsregnskapet ikke skal revideres: Ja  
Årsregnskapet er utarbeidet av ekstern autorisert regnskapsfører: Ja  
Ekstern autorisert regnskapsfører har i løpet av regnskapsåret bistått ved den løpende regnskapsføringen eller utført andre tjenester for selskapet enn å utarbeide årsregnskapet: Ja

#### Grunnlag for avgivelse

År 2022: Årsregnskap er elektronisk innlevert.  
År 2021: Tall er hentet fra elektronisk innlevert årsregnskap fra 2022.

*Det er ikke krav til at årsregnskapet m.v. som sendes til Regnskapsregisteret er undertegnet. Kontrollen på at dette er utført ligger hos revisor/enhetens øverste organ. Sikkerheten ivaretas ved at innsender har rolle/rettighet for innsending av årsregnskapet via Altinn, og ved at det bekreftes at årsregnskapet er fastsatt av kompetent organ.*

Brønnøysundregistrene, 04.09.2023

---

Brønnøysundregistrene  
Postadresse: Postboks 900, 8910 Brønnøysund  
Telefon: 75 00 75 00  
E-post: firmapost@brreg.no Internett: www.brreg.no  
Organisasjonsnummer: 974 760 673



Organisasjonsnr: 927 434 083  
T. OLSEN-NALUM AS

## RESULTATREGNSKAP

<b>Beløp i: NOK</b>	<b>Note</b>	<b>2022</b>	<b>2021</b>
<b>RESULTATREGNSKAP</b>			
<b>Inntekter</b>			
Salgsinntekt		1 623 035	903 754
<b>Sum inntekter</b>		<b>1 623 035</b>	<b>903 754</b>
<b>Kostnader</b>			
Varekostnad		18 500	
Lønnskostnad	1		886 462
Avskrivning av driftsmidler og immaterielle eiendeler	2	128 742	56 562
Annen driftskostnad	1	358 248	3 629
<b>Sum kostnader</b>		<b>505 490</b>	<b>946 653</b>
<b>Driftsresultat</b>		<b>1 117 545</b>	<b>-42 899</b>
<b>Finansinntekter og finanskostnader</b>			
Annen renteinntekt		4	
<b>Sum finansinntekter</b>		<b>4</b>	
Annen rentekostnad		5 216	10 582
<b>Sum finanskostnader</b>		<b>5 216</b>	<b>10 582</b>
<b>Netto finans</b>		<b>-5 212</b>	<b>-10 582</b>
<b>Ordinært resultat før skattekostnad</b>			
Skattekostnad på resultat	3	232 947	
<b>Ordinært resultat etter skattekostnad</b>		<b>879 386</b>	<b>-53 481</b>
<b>Årsresultat</b>		<b>879 386</b>	<b>-53 481</b>
<b>Årsresultat etter minoritetsinteresser</b>		<b>879 386</b>	<b>-53 481</b>
<b>Totalresultat</b>		<b>879 386</b>	<b>-53 481</b>
<b>Overføringer og disponeringer</b>			
Udekket tap	4	53 481	-53 481
Avsatt til annen egenkapital	4	825 904	
<b>Sum overføringer og disponeringer</b>		<b>879 386</b>	<b>-53 481</b>



Organisasjonsnr: 927 434 083  
T. OLSEN-NALUM AS

## BALANSE

<u>Beløp i: NOK</u>	<u>Note</u>	<u>2022</u>	<u>2021</u>
<b>BALANSE - EIENDELER</b>			
<b>Anleggsmidler</b>			
<b>Immaterielle eiendeler</b>			
Utsatt skattefordel	3		
<b>Varige driftsmidler</b>			
Tomter, bygninger o.a. fast eiendom	2		
Maskiner og anlegg	2		
Skip og flytende installasjoner	2		
Driftsløsøre, inventar o. a. utstyr	2	465 913	576 655
<b>Sum varige driftsmidler</b>	<b>2</b>	<b>465 913</b>	<b>576 655</b>
<b>Finansielle anleggsmidler</b>			
Investering i annet foretak i samme konsern	5		
Investeringer i tilknyttet selskap	5	200 000	200 000
<b>Sum finansielle anleggsmidler</b>		<b>200 000</b>	<b>200 000</b>
<b>Sum anleggsmidler</b>		<b>665 913</b>	<b>776 655</b>
<b>Omløpsmidler</b>			
<b>Varer</b>			
<b>Fordringer</b>			
Kundefordringer		566 850	
Andre kortsiktige fordringer			66 756
Konsernfordringer		441 829	32 180
<b>Sum fordringer</b>		<b>1 008 679</b>	<b>98 936</b>
<b>Investeringer</b>			
Aksjer og andeler i foretak i samme konsern	5		
<b>Bankinnskudd, kontanter og lignende</b>			
Bankinnskudd, kontanter o. l.		20 814	997
<b>Sum bankinnskudd, kontanter og lignende</b>		<b>20 814</b>	<b>997</b>
<b>Sum omløpsmidler</b>		<b>1 029 493</b>	<b>99 933</b>
<b>SUM EIENDELER</b>		<b>1 695 406</b>	<b>876 588</b>



## BALANSE - EGENKAPITAL OG GJELD

### Egenkapital

#### Innskutt egenkapital

Aksjekapital	4, 6	30 000	30 000
<b>Sum innskutt egenkapital</b>		<b>30 000</b>	<b>30 000</b>

#### Opptjent egenkapital

Annen egenkapital	4	825 904	
Udekket tap			53 481
<b>Sum opptjent egenkapital</b>		<b>825 904</b>	<b>-53 481</b>

<b>Sum egenkapital</b>		<b>855 904</b>	<b>-23 481</b>
------------------------	--	----------------	----------------

### Gjeld

#### Langsiktig gjeld

Utsatt skatt	3	10 176	
--------------	---	--------	--

<b>Sum avsetninger for forpliktelseser</b>		<b>10 176</b>	
--	--	---------------	--

#### Annen langsiktig gjeld

Konvertible lån	7		
Obligasjonslån	7		
Gjeld til kredittinstitusjoner	7	40 448	116 167
Øvrig langsiktig gjeld	7	366 922	584 000
<b>Sum annen langsiktig gjeld</b>		<b>407 370</b>	<b>700 167</b>

<b>Sum langsiktig gjeld</b>		<b>417 546</b>	<b>700 167</b>
-----------------------------	--	----------------	----------------

#### Kortsiktig gjeld

Leverandørgjeld			26 605
-----------------	--	--	--------

Betalbar skatt	3	222 771	
----------------	---	---------	--

Skyldig offentlige avgifter		88 991	100 556
-----------------------------	--	--------	---------

Kortsiktig konserngjeld		37 452	
-------------------------	--	--------	--

Annen kortsiktig gjeld		72 742	72 742
------------------------	--	--------	--------

<b>Sum kortsiktig gjeld</b>		<b>421 956</b>	<b>199 903</b>
-----------------------------	--	----------------	----------------

<b>Sum gjeld</b>		<b>839 502</b>	<b>900 070</b>
------------------	--	----------------	----------------

<b>SUM EGENKAPITAL OG GJELD</b>		<b>1 695 406</b>	<b>876 588</b>
---------------------------------	--	------------------	----------------



Organisasjonsnr: 927 434 083  
T. OLSEN-NALUM AS

NOTEOPPLYSNINGER - SELSKAP - alle poster oppgitt i hele tall

**Note**

1

Antall årsverk i regnskapsåret  
0.00

Sum Beløp

Balanseført verdi 31.12. Varige driftsmidler Immaterielle eiend.

**Konsernregnskap**

Morselskapet sitt navn

Forretningskontor for morselskapet

**Begrunnelse for at datterselskap er utelatt fra konsolideringen**

Samlet beløp - tilknyttet selskap Årets Fjorårets

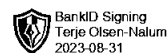
Samlet beløp - foretak i samme konsern Årets Fjorårets

Samlet beløp - foretak i samme konsern Årets Fjorårets

Samlet beløp - felles kontrollert virksomhet Årets Fjorårets

Pantstillelse Beløp

Beholdning av egne aksjer Antall Pålydende Andel av aksjek.

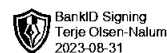


# Årsregnskap 2022

## T. Olsen-Nalum AS

Resultatregnskap  
Balanse  
Noter til regnskapet

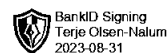
Org.nr.: 927 434 083



## RESULTATREGNSKAP

### T. OLSEN-NALUM AS

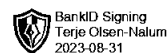
DRIFTSINNEKTER OG DRIFTSKOSTNADER	Note	2022	2021
Salgsinntekt		1 623 035	903 754
<b>Sum driftsinntekter</b>		<b>1 623 035</b>	<b>903 754</b>
Varekostnad		18 500	0
Lønnskostnad	1	0	886 462
Avskrivning av driftsmidler og immaterielle eiendeler	2	128 742	56 562
Annen driftskostnad	1	358 248	3 629
<b>Sum driftskostnader</b>		<b>505 490</b>	<b>946 653</b>
<b>Driftsresultat</b>		<b>1 117 545</b>	<b>-42 899</b>
<b>FINANSINNEKTER OG FINANSKOSTNADER</b>			
Annen renteinntekt		4	0
Annen rentekostnad		5 216	10 582
<b>Resultat av finansposter</b>		<b>-5 212</b>	<b>-10 582</b>
Resultat før skattekostnad		1 112 333	-53 481
Skattekostnad på resultat	3	232 947	0
<b>Resultat</b>		<b>879 386</b>	<b>-53 481</b>
<b>Årsresultat</b>		<b>879 386</b>	<b>-53 481</b>
<b>OVERFØRINGER</b>			
Avsatt til dekning av tidligere udekket tap	4	53 481	0
Avsatt til annen egenkapital	4	825 904	0
Overført til udekket tap		0	53 481
<b>Sum overføringer</b>		<b>879 386</b>	<b>-53 481</b>



### BALANSE

#### T. OLSEN-NALUM AS

EIENDELER	Note	2022	2021
<b>ANLEGGSMIDLER</b>			
<b>VARIGE DRIFTSMIDLER</b>			
Driftsløsøre, inventar o.a. utstyr	2	465 913	576 655
<b>Sum varige driftsmidler</b>	<b>2</b>	<b>465 913</b>	<b>576 655</b>
<b>FINANSIELLE ANLEGGSMIDLER</b>			
Investeringer i tilknyttet selskap	5	200 000	200 000
<b>Sum finansielle anleggsmidler</b>		<b>200 000</b>	<b>200 000</b>
<b>Sum anleggsmidler</b>		<b>665 913</b>	<b>776 655</b>
<b>OMLØPSMIDLER</b>			
<b>FORDRINGER</b>			
Kundefordringer		566 850	0
Andre kortsiktige fordringer		0	66 756
Konsernfordringer		441 829	32 180
<b>Sum fordringer</b>		<b>1 008 679</b>	<b>98 936</b>
Bankinnskudd, kontanter o.l.		20 814	997
<b>Sum omløpsmidler</b>		<b>1 029 493</b>	<b>99 933</b>
<b>Sum eiendeler</b>		<b>1 695 406</b>	<b>876 588</b>



### BALANSE

#### T. OLSEN-NALUM AS

EGENKAPITAL OG GJELD	Note	2022	2021
<b>EGENKAPITAL</b>			
<b>INNSKUTT EGENKAPITAL</b>			
Aksjekapital	4, 6	30 000	30 000
<b>Sum innskutt egenkapital</b>		<b>30 000</b>	<b>30 000</b>
<b>OPPTJENT EGENKAPITAL</b>			
Annen egenkapital	4	825 904	0
Udekket tap		0	-53 481
<b>Sum opptjent egenkapital</b>		<b>825 904</b>	<b>-53 481</b>
<b>Sum egenkapital</b>		<b>855 904</b>	<b>-23 481</b>
<b>GJELD</b>			
Utsatt skatt	3	10 176	0
<b>ANNEN LANGSIKTIG GJELD</b>			
Gjeld til kredittinstitusjoner	7	40 448	116 167
Øvrig langsiktig gjeld	7	366 922	584 000
<b>Sum annen langsiktig gjeld</b>		<b>407 370</b>	<b>700 167</b>
<b>KORTSIKTIG GJELD</b>			
Leverandørgjeld		0	26 605
Betalbar skatt	3	222 771	0
Skyldig offentlige avgifter		88 991	100 556
Konserngjeld		37 452	0
Annen kortsiktig gjeld		72 742	72 742
<b>Sum kortsiktig gjeld</b>		<b>421 956</b>	<b>199 903</b>
<b>Sum gjeld</b>		<b>839 502</b>	<b>900 070</b>
<b>Sum egenkapital og gjeld</b>		<b>1 695 406</b>	<b>876 588</b>

Terje Olsen-Nalum, 30.08.2023  
Styret i T. Olsen-Nalum AS

Terje Olsen-Nalum  
styreleder



## Regnskapsprinsipper

Årsregnskapet er satt opp i samsvar med regnskapsloven og NRS 8 - God regnskapsskikk for små foretak.

### DRIFTSINNTEKTER

Inntektsføring ved salg av varer skjer på leveringstidspunktet. Tjenester inntektsføres etter hvert som de leveres.

### SKATT

Skattekostnaden i resultatregnskapet omfatter både periodens betalbare skatt og endring i utsatt skatt. Utsatt skatt er beregnet med 22 % på grunnlag av de midlertidige forskjeller som eksisterer mellom regnskapsmessige og skattemessige verdier, samt ligningsmessig underskudd til fremføring ved utgangen av regnskapsåret. Skatteøkende og skattereduserende midlertidige forskjeller som reverserer eller kan reverseres i samme periode er utlignet og nettoført.

### KLASSIFISERING OG VURDERING AV ANLEGGSMIDLER

Anleggsmidler omfatter eiendeler bestemt til varig eie og bruk. Anleggsmidler er vurdert til anskaffelseskost. Varige driftsmidler balanseføres og avskrives over driftsmidlets økonomiske levetid. Varige driftsmidler nedskrives til gjenvinnbart beløp ved verdifall som forventes ikke å være forbigående. Gjenvinnbart beløp er det høyeste av netto salgsverdi og verdi i bruk. Verdi i bruk er nåverdi av fremtidige kontantstrømmer knyttet til eiendelen. Nedskrivningen reverseres når grunnlaget for nedskrivningen ikke lenger er til stede.

### KLASSIFISERING OG VURDERING AV OMLØPSMIDLER

Omløpsmidler og kortsiktig gjeld omfatter normalt poster som forfaller til betaling innen ett år etter balansedagen, samt poster som knytter seg til varekretsløpet. Omløpsmidler vurderes til laveste verdi av anskaffelseskost og virkelig verdi.

### AKSJER I DATTERSELSKAP

Datterselskap vurderes etter kostmetoden i selskapsregnskapet. Investeringen er vurdert til anskaffelseskost for aksjene med mindre nedskrivning har vært nødvendig. Det er foretatt nedskrivning til virkelig verdi når verdifall skyldes årsaker som ikke kan forventes å være forbigående og det må anses nødvendig etter god regnskapsskikk. Nedskrivninger er reversert når grunnlaget for nedskrivning ikke lenger er til stede.

Utbytte, konsernbidrag og andre utdelinger fra datterselskap er inntektsført samme år som det er avsatt i givers regnskap. Overstiger utbytte / konsernbidraget andelen av opptjent resultat etter anskaffelsestidspunktet, representerer den overskytende del tilbakebetaling av investert kapital, og utdelingene er fratrukket investeringens verdi i balansen til morselskapet.

### FORDRINGER

Kundefordringer og andre fordringer oppføres til pålydende etter fradrag for avsetning til forventet tap. Avsetning til tap gjøres på grunnlag av en individuell vurdering av de enkelte fordringene.

## Note 1 Lønnskostnader og antall årsverk

### LØNNSKOSTNADER

	2022	2021
Lønninger	0	785 906
Arbeidsgiveravgift	0	100 556
<b>Sum</b>	<b>0</b>	<b>886 462</b>

Selskapet har ikke hatt ansatte i 2022, og har således ingen kostnader til lønn i 2022.



## Note 2 Anleggsmidler

	Maskiner og anlegg	Driftsløsøre, inventar ol.	Sum
Anskaffelseskost pr. 01.01.22	633 217		633 217
+ Tilgang kjøpte driftsmidler		18 000	18 000
= <b>Anskaffelseskost 31.12.22</b>	<b>633 217</b>	<b>18 000</b>	<b>651 217</b>
Akkumulerte avskrivninger 31.12.22	183 204	2 100	185 304
= <b>Bokført verdi 31.12.22</b>	<b>450 013</b>	<b>15 900</b>	<b>465 913</b>
Årets ordinære avskrivninger	126 642	2 100	128 742
Økonomisk levetid	5 år	5 år	

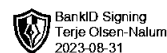
## Note 3 Skatt

Årets skattekostnad	2022	2021
Resultatført skatt på ordinært resultat:		
Betalbar skatt	222 771	0
Endring i utsatt skatt	10 176	0
<b>Skattekostnad ordinært resultat</b>	<b>232 947</b>	<b>0</b>
Skattepliktig inntekt:		
Resultat før skatt	1 112 333	-53 481
Permanente forskjeller	0	0
Endring i midlertidige forskjeller	23 827	-70 081
Anvendelse av fremførbart underskudd	-123 563	0
<b>Skattepliktig inntekt</b>	<b>1 012 597</b>	<b>-123 563</b>
Betalbar skatt i balansen:		
Betalbar skatt på årets resultat	222 771	0
<b>Sum betalbar skatt i balansen</b>	<b>222 771</b>	<b>0</b>

Skatteeffekten av midlertidige forskjeller som har gitt opphav til utsatt skatt og utsatte skattefordeler, spesifisert på typer av midlertidige forskjeller

	2022	2021	Endring
Varige driftsmidler	46 254	70 081	23 827
<b>Sum</b>	<b>46 254</b>	<b>70 081</b>	<b>23 827</b>
Akkumulert fremførbart underskudd	0	-123 563	-123 563
Inngår ikke i beregningen av utsatt skatt	0	53 481	53 481
<b>Grunnlag for utsatt skatt / skattefordel</b>	<b>46 254</b>	<b>0</b>	<b>-46 254</b>
<b>Utsatt skatt / skattefordel (22 %)</b>	<b>10 176</b>	<b>0</b>	<b>-10 176</b>

I henhold til God regnskapsskikk for små foretak balanseføres ikke utsatt skattefordel.



## Note 4 Egenkapital

	Aksjekapital	Annen egenkapital	Sum egenkapital
Pr. 31.12.2021	30 000	-53 481	-23 481
Årets resultat		879 386	879 386
<b>Pr 31.12.2022</b>	<b>30 000</b>	<b>825 904</b>	<b>855 904</b>

## Note 5 Datterselskap, TS og FKV

	Kontor-kommune	Eier-andel	Anskaffelses kost	Balanseført verdi	Egenkapital	Resultat
<b>DS/FKV/TS</b>						
Walber Equestrian Norge AS	Sandnesvei en 192, 4312 Sandnes	33,0 %	200 000	200 000	168 000	348 000
<b>Sum</b>			<b>200 000</b>	<b>200 000</b>	<b>168 000</b>	<b>348 000</b>
<b>Sum verdipapirer</b>			<b>200 000</b>	<b>200 000</b>	<b>168 000</b>	<b>348 000</b>

Regnskapet er ikke klart for 2022, og det er således benyttet 2021 tall i note.

## Note 6 Aksjonærer

### AKSJEKAPITALEN I T. OLSEN-NALUM AS PR. 31.12.2022 BESTÅR AV:

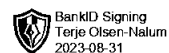
	Antall	Pålydende	Bokført
Ordinære aksjer	30	1 000,0	30 000
<b>Sum</b>	<b>30</b>		<b>30 000</b>

### EIERSTRUKTUR

	Sum	Eierandel	Stemmeandel
Terje Olsen-Nalum	30	100,00	100,00
<b>Totalt antall aksjer</b>	<b>30</b>	<b>100,00</b>	<b>100,00</b>

### AKSJER OG OPSJONER EIET AV MEDLEMMER I STYRET OG DAGLIG LEDER:

Navn	Verv	Sum
Terje Olsen-Nalum	styreleder	30
<b>Totalt antall aksjer</b>		<b>30</b>



## Note 7 Langsiktig gjeld

### Gjeld som forfaller mer enn fem år etter regnskapsårets slutt

	2022	2021
Gjeld til kredittinstitusjoner	40 448	116 167
Langsiktig gjeld til eiere	366 922	584 000
<b>Sum</b>	<b>407 370</b>	<b>700 167</b>

Gjeld til Kredittinstitusjoner er sikret med pant i bil.  
Gjeld til aksjonær er ikke renteberegnet i 2022.