



ÅRSREGNSKAPET FOR REGNSKAPSÅRET 2020 - GENERELL INFORMASJON

Enheten

Organisasjonsnummer: 925 567 191
Organisasjonsform: Aksjeselskap
Foretaksnavn: GAS-COME MARINE MOTORS AS
Forretningsadresse: Leif Weldings gate 16
3181 HORTEN

Regnskapsår

Årsregnskapets periode: 01.01.2020 - 31.12.2020

Konsern

Morselskap i konsern: Nei

Regnskapsregler

Regler for små foretak benyttet: Ja
Benyttet ved utarbeidelsen av årsregnskapet til selskapet: Regnskapslovens alminnelige regler

Årsregnskapet fastsatt av kompetent organ

Bekreftet av representant for selskapet: Gorm Lenes
Dato for fastsettelse av årsregnskapet: 18.08.2021

Grunnlag for avgivelse

År 2020: Årsregnskapet er elektronisk innlevert
År 2019: Tall er hentet fra elektronisk innlevert årsregnskap fra 2020

Det er ikke krav til at årsregnskapet m.v. som sendes til Regnskapsregisteret er undertegnet. Kontrollen på at dette er utført ligger hos revisor/enhetens øverste organ. Sikkerheten ivaretas ved at innsender har rolle/rettighet for innsending av årsregnskapet via Altinn, og ved at det bekreftes at årsregnskapet er fastsatt av kompetent organ.

Brønnøysundregistrene, 20.07.2022



Resultatregnskap

Beløp i: NOK	Note	2020	2019
RESULTATREGNSKAP			
Inntekter			
Salgsinntekt		5 177 807	
Annen driftsinntekt		32 500	
Sum inntekter		5 210 307	
Kostnader			
Varekostnad	4	3 497 497	
Lønnskostnad	2	831 817	
Avskrivning av driftsmidler og immaterielle eiendeler	3	164 300	
Annen driftskostnad	2	841 213	
Sum kostnader		5 334 827	
Driftsresultat		-124 520	
Finansinntekter og finanskostnader			
Annen renteinntekt		1 834	
Sum finansinntekter		1 834	
Annen rentekostnad		28 023	
Sum finanskostnader		28 023	
Netto finans		-26 189	
Ordinært resultat før skattekostnad		-150 709	0
Skattekostnad på ordinært resultat	1	-32 960	
Ordinært resultat etter skattekostnad		-117 749	0
Årsresultat	8	-117 749	0
Årsresultat etter minoritetsinteresser		-117 749	
Totalresultat		-117 749	
Overføringer og disponeringer			
Udekket tap		-117 749	



Resultatregnskap

Beløp i: NOK	Note	2020	2019
Sum overføringer og disponeringer		-117 749	



Balanse

Beløp i: NOK	Note	2020	2019
BALANSE - EIENDELER			
Anleggsmidler			
Immaterielle eiendeler			
Utsatt skattefordel	1	18 579	
Sum immaterielle eiendeler		18 579	
Varige driftsmidler			
Tomter, bygninger o.a. fast eiendom	3	2 550 870	
Maskiner og anlegg	3	520 765	
Skip og flytende installasjoner	3		
Driftsløsøre, inventar o.a. utstyr	3	1 225	
Sum varige driftsmidler	3	3 072 860	
Sum anleggsmidler		3 091 439	0
Omløpsmidler			
Varer			
Sum varer	4	216 836	
Fordringer			
Kundefordringer	5	300 123	
Andre kortsiktige fordringer		14 352	
Sum fordringer		314 475	
Bankinnskudd, kontanter og lignende			
Bankinnskudd, kontanter o.l.	6	567 816	
Sum bankinnskudd, kontanter og lignende		567 816	
Sum omløpsmidler		1 099 127	0
SUM EIENDELER		4 190 566	0

BALANSE - EGENKAPITAL OG GJELD

Egenkapital



Balanse

Beløp i: NOK	Note	2020	2019
Innskutt egenkapital			
Aksjekapital	7	30 000	
Beholdning av egne aksjer	7		
Overkurs		1 378 118	
Sum innskutt egenkapital		1 408 118	
Opptjent egenkapital			
Annen egenkapital	9		
Udekket tap		117 749	
Sum opptjent egenkapital		-117 749	
Sum egenkapital	8	1 290 369	0
Gjeld			
Langsiktig gjeld			
Utsatt skatt	1		
Annen langsiktig gjeld			
Gjeld til kredittinstitusjoner		2 297 241	
Sum annen langsiktig gjeld		2 297 241	
Sum langsiktig gjeld		2 297 241	0
Kortsiktig gjeld			
Leverandørgjeld		343 560	
Betalbar skatt	1		
Skyldig offentlige avgifter		60 635	
Annen kortsiktig gjeld		198 760	
Sum kortsiktig gjeld		602 955	
Sum gjeld		2 900 197	0
SUM EGENKAPITAL OG GJELD		4 190 566	0



Brønnøysundregistrene

ÅRSREGNSKAP FOR REGNSKAPSÅRET 2020 - GENERELL INFORMASJON

Journalnummer: 2021 676984

Enheten

Organisasjonsnummer: 925 567 191
Organisasjonsform: Aksjeselskap
Foretaksnavn: GAS-COME MARINE MOTORS AS
Forretningsadresse: Leif Weldings gate 16
3181 HORTEN

Regnskapsår

Årsregnskapets periode: 01.01.2020 - 31.12.2020

Konsern

Morselskap i konsern: Nei

Regnskapsregler

Regler for små foretak benyttet: Ja
Benyttet ved utarbeidelsen av årsregnskapet til selskapet: Regnskapslovens alminnelige regler

Årsregnskapet fastsatt av kompetent organ

Bekreftet av representant for selskapet: Gorm Lenes
Dato for fastsettelse av årsregnskapet: 18.08.2021

Revisjon

Selskapet har besluttet at årsregnskapet ikke skal revideres: Ja
Årsregnskapet er utarbeidet av ekstern autorisert regnskapsfører: Ja
Ekstern autorisert regnskapsfører har i løpet av regnskapsåret bistått ved den løpende regnskapsføringen eller utført andre tjenester for selskapet enn å utarbeide årsregnskapet: Ja

Grunnlag for avgivelse

År 2020: Årsregnskap er elektronisk innlevert.
År 2019: Tall er hentet fra elektronisk innlevert årsregnskap fra 2020.

Det er ikke krav til at årsregnskapet m.v. som sendes til Regnskapsregisteret er undertegnet. Kontrollen på at dette er utført ligger hos revisor/enhetens øverste organ. Sikkerheten ivaretas ved at innsender har rolle/rettighet for innsending av årsregnskapet via Altinn, og ved at det bekreftes at årsregnskapet er fastsatt av kompetent organ.

Brønnøysundregistrene, 25.08.2021

Brønnøysundregistrene
Postadresse: Postboks 900, 8910 Brønnøysund
Telefon: 75 00 75 00
E-post: firmapost@brreg.no Internett: www.brreg.no
Organisasjonsnummer: 974 760 673



Organisasjonsnr: 925 567 191
GAS-COME MARINE MOTORS AS

RESULTATREGNSKAP

Beløp i: NOK	Note	2020	2019
RESULTATREGNSKAP			
Inntekter			
Salgsinntekt		5 177 807	
Annen driftsinntekt		32 500	
Sum inntekter		5 210 307	
Kostnader			
Varekostnad	4	3 497 497	
Lønnskostnad	2	831 817	
Avskrivning av driftsmidler og immaterielle eiendeler	3	164 300	
Annen driftskostnad	2	841 213	
Sum kostnader		5 334 827	
Driftsresultat		-124 520	
Finansinntekter og finanskostnader			
Annen renteinntekt		1 834	
Sum finansinntekter		1 834	
Annen rentekostnad		28 023	
Sum finanskostnader		28 023	
Netto finans		-26 189	
Ordinært resultat før skattekostnad		-150 709	0
Skattekostnad på ordinært resultat	1	-32 960	
Ordinært resultat etter skattekostnad		-117 749	0
Årsresultat	8	-117 749	0
Årsresultat etter minoritetsinteresser		-117 749	
Totalresultat		-117 749	
Overføringer og disponeringer			
Udekket tap		-117 749	
Sum overføringer og disponeringer		-117 749	



Organisasjonsnr: 925 567 191
GAS-COME MARINE MOTORS AS

BALANSE

Beløp i: NOK	Note	2020	2019
--------------	------	------	------

BALANSE - EIENDELER

Anleggsmidler

Immaterielle eiendeler

Utsatt skattefordel	1	18 579	
Sum immaterielle eiendeler		18 579	

Varige driftsmidler

Tomter, bygninger o.a. fast eiendom	3	2 550 870	
Maskiner og anlegg	3	520 765	
Skip og flytende installasjoner	3		
Driftsløsøre, inventar o. a. utstyr	3	1 225	
Sum varige driftsmidler	3	3 072 860	

Sum anleggsmidler		3 091 439	0
--------------------------	--	------------------	----------

Omløpsmidler

Varer

Sum varer	4	216 836	
------------------	----------	----------------	--

Fordringer

Kundefordringer	5	300 123	
Andre kortsiktige fordringer		14 352	
Sum fordringer		314 475	

Bankinnskudd, kontanter og lignende

Bankinnskudd, kontanter o. l.	6	567 816	
Sum bankinnskudd, kontanter og lignende		567 816	

Sum omløpsmidler		1 099 127	0
-------------------------	--	------------------	----------

SUM EIENDELER		4 190 566	0
----------------------	--	------------------	----------

BALANSE - EGENKAPITAL OG GJELD

Egenkapital

Innskutt egenkapital

Aksjekapital	7	30 000	
Beholdning av egne aksjer	7		
Overkurs		1 378 118	
Sum innskutt egenkapital		1 408 118	



Opptjent egenkapital			
Annen egenkapital	9		
Udekket tap		117 749	
Sum opptjent egenkapital		-117 749	
Sum egenkapital	8	1 290 369	0
Gjeld			
Langsiktig gjeld			
Utsatt skatt	1		
Annen langsiktig gjeld			
Gjeld til kredittinstitusjoner		2 297 241	
Sum annen langsiktig gjeld		2 297 241	
Sum langsiktig gjeld		2 297 241	0
Kortsiktig gjeld			
Leverandørgjeld		343 560	
Betalbar skatt	1		
Skyldig offentlige avgifter		60 635	
Annen kortsiktig gjeld		198 760	
Sum kortsiktig gjeld		602 955	
Sum gjeld		2 900 197	0
SUM EGENKAPITAL OG GJELD		4 190 566	0



Organisasjonsnr: 925 567 191
GAS-COME MARINE MOTORS AS

NOTEOPPLYSNINGER - SELSKAP - alle poster oppgitt i hele tall

Note
2

Antall årsverk i regnskapsåret

Virksomheten har hatt følgende antall årsverk:
1.00



Årsregnskap 2020

Gas-come Marine Motors AS

Innhold:

Resultat

Balanse

Noter



Org.nr: 925 567 191



Resultatregnskap

Gas-come Marine Motors AS

Driftsinntekter og driftskostnader	Note	2020	2019
Salgsinntekt		5 177 807	0
Annen driftsinntekt		32 500	0
Sum driftsinntekter		5 210 307	0
Varekostnad	4	3 497 497	0
Lønnskostnad	2	831 817	0
Avskrivning av driftsmidler og immaterielle eiendeler	3	164 300	0
Annen driftskostnad	2	841 213	0
Sum driftskostnader		5 334 827	0
Driftsresultat		-124 520	0
Finansinntekter og finanskostnader			
Annen renteinntekt		1 834	0
Annen rentekostnad		28 023	0
Resultat av finansposter		-26 189	0
Ordinært resultat før skattekostnad		-150 709	0
Skattekostnad på ordinært resultat	1	-32 960	0
Ordinært resultat		-117 749	0
Ekstraordinære inntekter og kostnader			
Årsresultat	8	-117 749	0
Overføringer			
Overført til udekket tap		117 749	0
Sum overføringer		-117 749	0



Balanse

Gas-come Marine Motors AS

Eiendeler	Note	2020	2019
Anleggsmidler			
Immaterielle eiendeler			
Utsatt skattefordel	1	18 579	0
Sum immaterielle eiendeler		18 579	0
Varige driftsmidler			
Tomter, bygninger o.a. fast eiendom	3	2 550 870	0
Maskiner og anlegg	3	520 765	0
Driftsløsøre, inventar o.a. utstyr	3	1 225	0
Sum varige driftsmidler	3	3 072 860	0
Finansielle anleggsmidler			
Sum anleggsmidler		3 091 439	0
Omløpsmidler			
Lager av varer og annen beholdning	4	216 836	0
Fordringer			
Kundefordringer	5	300 123	0
Andre kortsiktige fordringer		14 352	0
Sum fordringer		314 475	0
Investeringer			
Bankinnskudd, kontanter o.l.	6	567 816	0
Sum omløpsmidler		1 099 127	0
Sum eiendeler		4 190 566	0



Balanse

Gas-come Marine Motors AS

Egenkapital og gjeld	Note	2020	2019
Egenkapital			
Innskutt egenkapital			
Aksjekapital	7	30 000	0
Overkurs		1 378 118	0
Sum innskutt egenkapital		1 408 118	0
Opptjent egenkapital			
Udekket tap		-117 749	0
Sum opptjent egenkapital		-117 749	0
Sum egenkapital	8	1 290 369	0
Gjeld			
Avsetning for forpliktelser			
Annen langsiktig gjeld			
Gjeld til kredittinstitusjoner		2 297 241	0
Sum annen langsiktig gjeld		2 297 241	0
Kortsiktig gjeld			
Leverandørgjeld		343 560	0
Skyldig offentlige avgifter		60 635	0
Annen kortsiktig gjeld		198 760	0
Sum kortsiktig gjeld		602 955	0
Sum gjeld		2 900 197	0
Sum egenkapital og gjeld		4 190 566	0

18.08.2021

Styret i Gas-come Marine Motors AS

Gorm Lenes
styreleder



Noter

Gas-come Marine Motors AS

Regnskapsprinsipper

Årsregnskapet er satt opp i samsvar med regnskapsloven og NRS 8 - God regnskapsskikk for små foretak.

Driftsinntekter

Inntektsføring ved salg av varer skjer på leveringstidspunktet. Tjenester inntektsføres etter hvert som de leveres.

Skatt

Skattekostnaden i resultatregnskapet omfatter både periodens betalbare skatt og endring i utsatt skatt. Utsatt skatt er beregnet med 22 % på grunnlag av de midlertidige forskjeller som eksisterer mellom regnskapsmessige og skattemessige verdier, samt ligningsmessig underskudd til fremføring ved utgangen av regnskapsåret. Skatteøkende og skattereduserende midlertidige forskjeller som reverserer eller kan reverseres i samme periode er utlignet og nettoført.

Klassifisering og vurdering av anleggsmidler

Anleggsmidler omfatter eiendeler bestemt til varig eie og bruk. Anleggsmidler er vurdert til anskaffelseskost. Varige driftsmidler balanseføres og avskrives over driftsmidlets økonomiske levetid. Avskrivningsperioden for fast eiendom anskaffet etter 2009 er dekomponert i en del som gjelder råbygget og en del som gjelder faste tekniske installasjoner. Varige driftsmidler nedskrives til gjenvinnbart beløp ved verdifall som forventes ikke å være forbigående. Gjenvinnbart beløp er det høyeste av netto salgsverdi og verdi i bruk. Verdi i bruk er nåverdi av fremtidige kontantstrømmer knyttet til eiendelen. Nedskrivningen reverseres når grunnlaget for nedskrivningen ikke lenger er til stede.

Klassifisering og vurdering av omløpsmidler

Omløpsmidler og kortsiktig gjeld omfatter normalt poster som forfaller til betaling innen ett år etter balansedagen, samt poster som knytter seg til varekretsløpet. Omløpsmidler vurderes til laveste verdi av anskaffelseskost og virkelig verdi.

Varer

Varer er vurdert til det laveste av anskaffelseskost og netto salgsverdi.

Fordringer

Kundefordringer og andre fordringer oppføres til pålydende etter fradrag for avsetning til forventet tap. Avsetning til tap gjøres på grunnlag av en individuell vurdering av de enkelte fordringene.



Noter

Gas-come Marine Motors AS

Note 1 Skatt

Årets skattekostnad	2020	2019
Resultatført skatt på ordinært resultat:		
Betalbar skatt	0	0
Endring i utsatt skattefordel	-32 960	0
Skattekostnad ordinært resultat	-32 960	0
Skattepliktig inntekt:		
Ordinært resultat før skatt	-150 709	0
Permanente forskjeller	891	0
Endring i midlertidige forskjeller	33 379	0
Skattepliktig inntekt	-116 439	0
Betalbar skatt i balansen:		
Betalbar skatt på årets resultat	0	0
Sum betalbar skatt i balansen	0	0

Skatteeffekten av midlertidige forskjeller og underskudd til fremføring som har gitt opphav til utsatt skatt og utsatte skattefordeler, spesifisert på typer av midlertidige forskjeller

	2020	2019	Endring
Varige driftsmidler	-3 379	0	3 379
Fordringer	-30 000	0	30 000
Sum	-33 379	0	33 379
Akkumulert fremførbart underskudd	-116 439	0	116 439
Grunnlag for utsatt skattefordel	-149 818	0	149 818
Utsatt skattefordel (22 %)	-32 960	0	32 960



Noter

Gas-come Marine Motors AS

Note 2 Lønnskostnader og ytelser, godtgjørelser til daglig leder, styret og revisor

Lønnskostnader

	2020	2019
Lønninger	722 320	0
Arbeidsgiveravgift	98 026	0
Pensjonskostnader	11 111	0
Andre ytelser	359	0
Sum	831 817	0

Selskapet har i 2020 sysselsatt 1 årsverk.

Pensjonsforpliktelser

Selskapet er pliktig til å ha tjenestepensjonsordning etter lov om obligatorisk tjenestepensjon. Selskapets pensjonsordninger tilfredsstiller kravene i denne lov.

Ytelser til ledende personer

	Daglig leder
Lønn	605 000
Annen godtgjørelse	4 392
Sum	609 392

Revisor

Selskapet har valgt bort revisjon.

Note 3 Anleggsmidler

	Bygninger og tomter	Maskiner og anlegg	Driftsløsøre, inventar ol.	Sum
+ Tilgang kjøpte driftsmidler	2 563 670	655 565	17 925	3 237 160
= Anskaffelseskost 31.12.20	2 563 670	655 565	17 925	3 237 160
Akkumulerte avskrivninger 31.12.20	12 800	134 800	16 700	164 300
= Bokført verdi 31.12.20	2 550 870	520 765	1 225	3 072 860
Årets ordinære avskrivninger	12 800	134 800	16 700	164 300
Økonomisk levetid	50 år	5-10 år	5 år	



Noter

Gas-come Marine Motors AS

Note 4 Varer

Varelager	2020	2019
Lager av innkjøpte handelsvarer	216 836	0
Sum varelager	216 836	0

Varekostnad	2020	2019
Innkjøp av ferdigvarer	3 288 695	0
Beholdningsendring varelager	208 802	0
Sum varekostnad	3 497 497	0

Av samlet varelagerverdi for Gas-come Marine Motors AS pr. 31.12.2020 er kr. 216 836 vurdert til anskaffelseskost.

Note 5 Kundefordringer

	2020	2019
Kundefordringer til pålydende	330 123	0
Avsetning til tap	30 000	0
Balanseført verdi av kundefordringer 31.12	300 123	0
Realiserte tap	3 509	0
Sum resultatførte tap på krav	3 509	0

Årets avsetning til tap relaterer seg i hovedsak til en vurdering av de utestående fordringene per 31.12.2020.

Kostnadsført tap er klassifisert som annen driftskostnad i regnskapet.

Note 6 Bankinnskudd

Innestående midler på skattetrekkkonto (bundne midler) er på kr. 0. Skyldig forskuddstrekk per 31.12.2020 er kr 26 257.

Innestående på skattetrekkkonto er ikke høy nok til å dekke skyldig skattetrekk.



Noter

Gas-come Marine Motors AS

Note 7 Aksjonærer

Aksjekapitalen i Gas-come Marine Motors AS pr. 31.12 består av:

	Antall	Pålydende	Bokført
Ordinære aksjer	30	1 000,0	30 000
Sum	30		30 000

Eierstruktur

De største aksjonærene i % pr. 31.12 var:

	Ordinære	Eierandel	Stemmeandel
Gorm Lenes	30	100,0	100,0

Aksjer og opsjoner eiet av medlemmer i styret og daglig leder:

Navn	Verv	Ordinære
Gorm Lenes	styreleder	30
Totalt antall aksjer		30

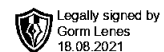
Note 8 Egenkapital

	Aksjekapital	Overkurs	Annen Innskutt egenkapital	Annen egenkapital	Sum egenkapital
Innbetaling ved stiftelse	30 000	1 378 118	0	0	1 408 118
Årets resultat				-117 749	-117 749
Pr 31.12.2020	30 000	1 378 118	0	-117 749	1 290 369

Note 9 Fortsatt drift

Resultatet for 2020 viser et underskudd på kr. 117 749 etter skatt. Soliditeten og likviditeten er god og det er ikke noe som indikerer at driften ikke kan fortsette.

Styret vurderer at forutsetningene for fortsatt drift er til stede og legger det til grunn for sin virksomhet.



Årsregnskap 2020
Gas-come Marine Motors AS

Innhold:

Resultat
Balanse
Noter



Org.nr: 925 567 191



Resultatregnskap

Gas-come Marine Motors AS

Driftsinntekter og driftskostnader	Note	2020	2019
Salgsinntekt		5 177 807	0
Annen driftsinntekt		32 500	0
Sum driftsinntekter		5 210 307	0
Varekostnad	4	3 497 497	0
Lønnskostnad	2	831 817	0
Avskrivning av driftsmidler og immaterielle eiendeler	3	164 300	0
Annen driftskostnad	2	841 213	0
Sum driftskostnader		5 334 827	0
Driftsresultat		-124 520	0
Finansinntekter og finanskostnader			
Annen renteinntekt		1 834	0
Annen rentekostnad		28 023	0
Resultat av finansposter		-26 189	0
Ordinært resultat før skattekostnad		-150 709	0
Skattekostnad på ordinært resultat	1	-32 960	0
Ordinært resultat		-117 749	0
Ekstraordinære inntekter og kostnader			
Årsresultat	8	-117 749	0
Overføringer			
Overført til udekket tap		117 749	0
Sum overføringer		-117 749	0



Balanse

Gas-come Marine Motors AS

Eiendeler	Note	2020	2019
Anleggsmidler			
Immaterielle eiendeler			
Utsatt skattefordel	1	18 579	0
Sum immaterielle eiendeler		18 579	0
Varige driftsmidler			
Tomter, bygninger o.a. fast eiendom	3	2 550 870	0
Maskiner og anlegg	3	520 765	0
Driftsløsøre, inventar o.a. utstyr	3	1 225	0
Sum varige driftsmidler	3	3 072 860	0
Finansielle anleggsmidler			
Sum anleggsmidler		3 091 439	0
Omløpsmidler			
Lager av varer og annen beholdning	4	216 836	0
Fordringer			
Kundefordringer	5	300 123	0
Andre kortsiktige fordringer		14 352	0
Sum fordringer		314 475	0
Investeringer			
Bankinnskudd, kontanter o.l.	6	567 816	0
Sum omløpsmidler		1 099 127	0
Sum eiendeler		4 190 566	0



Balanse

Gas-come Marine Motors AS

Egenkapital og gjeld	Note	2020	2019
Egenkapital			
Innskutt egenkapital			
Aksjekapital	7	30 000	0
Overkurs		1 378 118	0
Sum innskutt egenkapital		1 408 118	0
Opptjent egenkapital			
Udekket tap		-117 749	0
Sum opptjent egenkapital		-117 749	0
Sum egenkapital	8	1 290 369	0
Gjeld			
Avsetning for forpliktelser			
Annen langsiktig gjeld			
Gjeld til kredittinstitusjoner		2 297 241	0
Sum annen langsiktig gjeld		2 297 241	0
Kortsiktig gjeld			
Leverandørgjeld		343 560	0
Skyldig offentlige avgifter		60 635	0
Annen kortsiktig gjeld		198 760	0
Sum kortsiktig gjeld		602 955	0
Sum gjeld		2 900 197	0
Sum egenkapital og gjeld		4 190 566	0

18.08.2021

Styret i Gas-come Marine Motors AS

Gorm Lenes
styreleder



Noter

Gas-come Marine Motors AS

Regnskapsprinsipper

Årsregnskapet er satt opp i samsvar med regnskapsloven og NRS 8 - God regnskapsskikk for små foretak.

Driftsinntekter

Inntektsføring ved salg av varer skjer på leveringstidspunktet. Tjenester inntektsføres etter hvert som de leveres.

Skatt

Skattekostnaden i resultatregnskapet omfatter både periodens betalbare skatt og endring i utsatt skatt. Utsatt skatt er beregnet med 22 % på grunnlag av de midlertidige forskjeller som eksisterer mellom regnskapsmessige og skattemessige verdier, samt ligningsmessig underskudd til fremføring ved utgangen av regnskapsåret. Skatteøkende og skattereduserende midlertidige forskjeller som reverserer eller kan reverseres i samme periode er utlignet og nettoført.

Klassifisering og vurdering av anleggsmidler

Anleggsmidler omfatter eiendeler bestemt til varig eie og bruk. Anleggsmidler er vurdert til anskaffelseskost. Varige driftsmidler balanseføres og avskrives over driftsmidlets økonomiske levetid. Avskrivningsperioden for fast eiendom anskaffet etter 2009 er dekomponert i en del som gjelder råbygget og en del som gjelder faste tekniske installasjoner. Varige driftsmidler nedskrives til gjenvinnbart beløp ved verdifall som forventes ikke å være forbigående. Gjenvinnbart beløp er det høyeste av netto salgsverdi og verdi i bruk. Verdi i bruk er nåverdi av fremtidige kontantstrømmer knyttet til eiendelen. Nedskrivningen reverseres når grunnlaget for nedskrivningen ikke lenger er til stede.

Klassifisering og vurdering av omløpsmidler

Omløpsmidler og kortsiktig gjeld omfatter normalt poster som forfaller til betaling innen ett år etter balansedagen, samt poster som knytter seg til varekretsløpet. Omløpsmidler vurderes til laveste verdi av anskaffelseskost og virkelig verdi.

Varer

Varer er vurdert til det laveste av anskaffelseskost og netto salgsverdi.

Fordringer

Kundefordringer og andre fordringer oppføres til pålydende etter fradrag for avsetning til forventet tap. Avsetning til tap gjøres på grunnlag av en individuell vurdering av de enkelte fordringene.



Noter

Gas-come Marine Motors AS

Note 1 Skatt

Årets skattekostnad	2020	2019
Resultatført skatt på ordinært resultat:		
Betalbar skatt	0	0
Endring i utsatt skattefordel	-32 960	0
Skattekostnad ordinært resultat	-32 960	0
Skattepliktig inntekt:		
Ordinært resultat før skatt	-150 709	0
Permanente forskjeller	891	0
Endring i midlertidige forskjeller	33 379	0
Skattepliktig inntekt	-116 439	0
Betalbar skatt i balansen:		
Betalbar skatt på årets resultat	0	0
Sum betalbar skatt i balansen	0	0

Skatteeffekten av midlertidige forskjeller og underskudd til fremføring som har gitt opphav til utsatt skatt og utsatte skattefordeler, spesifisert på typer av midlertidige forskjeller

	2020	2019	Endring
Varige driftsmidler	-3 379	0	3 379
Fordringer	-30 000	0	30 000
Sum	-33 379	0	33 379
Akkumulert fremførbart underskudd	-116 439	0	116 439
Grunnlag for utsatt skattefordel	-149 818	0	149 818
Utsatt skattefordel (22 %)	-32 960	0	32 960



Noter

Gas-come Marine Motors AS

Note 2 Lønnskostnader og ytelser, godtgjørelser til daglig leder, styret og revisor

Lønnskostnader

	2020	2019
Lønninger	722 320	0
Arbeidsgiveravgift	98 026	0
Pensjonskostnader	11 111	0
Andre ytelser	359	0
Sum	831 817	0

Selskapet har i 2020 sysselsatt 1 årsverk.

Pensjonsforpliktelser

Selskapet er pliktig til å ha tjenestepensjonsordning etter lov om obligatorisk tjenestepensjon. Selskapets pensjonsordninger tilfredsstiller kravene i denne lov.

Ytelser til ledende personer

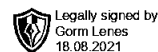
	Daglig leder
Lønn	605 000
Annen godtgjørelse	4 392
Sum	609 392

Revisor

Selskapet har valgt bort revisjon.

Note 3 Anleggsmidler

	Bygninger og tomter	Maskiner og anlegg	Driftsløsøre, inventar ol.	Sum
+ Tilgang kjøpte driftsmidler	2 563 670	655 565	17 925	3 237 160
= Anskaffelseskost 31.12.20	2 563 670	655 565	17 925	3 237 160
Akkumulerte avskrivninger 31.12.20	12 800	134 800	16 700	164 300
= Bokført verdi 31.12.20	2 550 870	520 765	1 225	3 072 860
Årets ordinære avskrivninger	12 800	134 800	16 700	164 300
Økonomisk levetid	50 år	5-10 år	5 år	



Noter

Gas-come Marine Motors AS

Note 4 Varer

Varelager	2020	2019
Lager av innkjøpte handelsvarer	216 836	0
Sum varelager	216 836	0

Varekostnad	2020	2019
Innkjøp av ferdigvarer	3 288 695	0
Beholdningsendring varelager	208 802	0
Sum varekostnad	3 497 497	0

Av samlet varelagerverdi for Gas-come Marine Motors AS pr. 31.12.2020 er kr. 216 836 vurdert til anskaffelseskost.

Note 5 Kundefordringer

	2020	2019
Kundefordringer til pålydende	330 123	0
Avsetning til tap	30 000	0
Balanseført verdi av kundefordringer 31.12	300 123	0
Realiserte tap	3 509	0
Sum resultatførte tap på krav	3 509	0

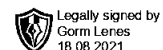
Årets avsetning til tap relaterer seg i hovedsak til en vurdering av de utestående fordringene per 31.12.2020.

Kostnadsført tap er klassifisert som annen driftskostnad i regnskapet.

Note 6 Bankinnskudd

Innestående midler på skattetrekkkonto (bundne midler) er på kr. 0. Skyldig forskuddstrekk per 31.12.2020 er kr 26 257.

Innestående på skattetrekkkonto er ikke høy nok til å dekke skyldig skattetrekk.



Noter

Gas-come Marine Motors AS

Note 7 Aksjonærer

Aksjekapitalen i Gas-come Marine Motors AS pr. 31.12 består av:

	Antall	Pålydende	Bokført
Ordinære aksjer	30	1 000,0	30 000
Sum	30		30 000

Eierstruktur

De største aksjonærene i % pr. 31.12 var:

	Ordinære	Eierandel	Stemmeandel
Gorm Lenes	30	100,0	100,0

Aksjer og opsjoner eiet av medlemmer i styret og daglig leder:

Navn	Verv	Ordinære
Gorm Lenes	styreleder	30
Totalt antall aksjer		30

Note 8 Egenkapital

	Aksjekapital	Overkurs	Annen Innskutt egenkapital	Annen egenkapital	Sum egenkapital
Innbetaling ved stiftelse	30 000	1 378 118	0	0	1 408 118
Årets resultat				-117 749	-117 749
Pr 31.12.2020	30 000	1 378 118	0	-117 749	1 290 369

Note 9 Fortsatt drift

Resultatet for 2020 viser et underskudd på kr. 117 749 etter skatt. Soliditeten og likviditeten er god og det er ikke noe som indikerer at driften ikke kan fortsette.

Styret vurderer at forutsetningene for fortsatt drift er til stede og legger det til grunn for sin virksomhet.