



## ÅRSREGNSKAPET FOR REGNSKAPSÅRET 2024 - GENERELL INFORMASJON

### Enheten

Organisasjonsnummer:	972 406 066
Organisasjonsform:	Aksjeselskap
Foretaksnavn:	BJØRN HYLLAND AUTORISERT RØRLEGGERMESTER AS
Forretningsadresse:	Lillevinnes 20 3057 SOLBERGELVA

### Regnskapsår

Årsregnskapets periode:	01.01.2024 - 31.12.2024
-------------------------	-------------------------

### Konsern

Morselskap i konsern:	Nei
-----------------------	-----

### Regnskapsregler

Regler for små foretak benyttet:	Ja
Benyttet ved utarbeidelsen av årsregnskapet til selskapet:	Regnskapslovens alminnelige regler

### Årsregnskapet fastsatt av kompetent organ

Bekreftet av representant for selskapet:	BJØRN HYLLAND
Dato for fastsettelse av årsregnskapet:	08.04.2025

### Grunnlag for avgivelse

År 2024: Årsregnskapet er elektronisk innlevert  
År 2023: Tall er hentet fra elektronisk innlevert årsregnskap fra 2024

*Det er ikke krav til at årsregnskapet m.v. som sendes til Regnskapsregisteret er undertegnet. Kontrollen på at dette er utført ligger hos revisor/enhetens øverste organ. Sikkerheten ivaretas ved at innsender har rolle/rettighet for innsending av årsregnskapet via Altinn, og ved at det bekreftes at årsregnskapet er fastsatt av kompetent organ.*

Brønnøysundregistrene, 29.04.2025



## Resultatregnskap

Beløp i: NOK	Note	2024	2023
<b>RESULTATREGNSKAP</b>			
<b>Inntekter</b>			
Salgsinntekt		20 000	56 121
Annen driftsinntekt		5 000	
<b>Sum inntekter</b>		<b>25 000</b>	<b>56 121</b>
<b>Kostnader</b>			
Varekostnad		391	15 443
Lønnskostnad	1	-210 271	347 556
Annen driftskostnad		154 481	175 009
<b>Sum kostnader</b>		<b>-55 399</b>	<b>538 007</b>
<b>Driftsresultat</b>		<b>80 399</b>	<b>-481 886</b>
<b>Finansinntekter og finanskostnader</b>			
Annen renteinntekt		86 199	53 088
Annen finansinntekt			57 694
<b>Sum finansinntekter</b>		<b>86 199</b>	<b>110 782</b>
Annen rentekostnad			945
Annen finanskostnad			14 443
<b>Sum finanskostnader</b>			<b>15 388</b>
<b>Netto finans</b>		<b>86 199</b>	<b>95 393</b>
<b>Resultat før skattekostnad</b>		<b>166 598</b>	<b>-386 492</b>
Skattekostnad på resultat	2		
<b>Årsresultat</b>	3	<b>166 598</b>	<b>-386 492</b>
<b>Årsresultat etter minoritetsinteresser</b>		<b>166 598</b>	<b>-386 492</b>
<b>Totalresultat</b>		<b>166 598</b>	<b>-386 492</b>
<b>Overføringer og disponeringer</b>			
Avsatt til annen egenkapital		166 598	-386 492



## Resultatregnskap

<b>Beløp i: NOK</b>	<b>Note</b>	<b>2024</b>	<b>2023</b>
Sum overføringer og disponeringer		166 598	-386 492



## Balanse

Beløp i: NOK	Note	2024	2023
<b>BALANSE - EIENDELER</b>			
<b>Anleggsmidler</b>			
<b>Immaterielle eiendeler</b>			
Utsatt skattefordel	2		
<b>Sum anleggsmidler</b>		<b>0</b>	<b>0</b>
<b>Omløpsmidler</b>			
<b>Varer</b>			
<b>Sum varer</b>		<b>3 000</b>	<b>3 000</b>
<b>Fordringer</b>			
Andre kortsiktige fordringer		6 510	8 490
<b>Sum fordringer</b>		<b>6 510</b>	<b>8 490</b>
<b>Bankinnskudd, kontanter og lignende</b>			
Bankinnskudd, kontanter o.l.		2 033 426	2 270 897
<b>Sum bankinnskudd, kontanter og lignende</b>		<b>2 033 426</b>	<b>2 270 897</b>
<b>Sum omløpsmidler</b>		<b>2 042 937</b>	<b>2 282 387</b>
<b>SUM EIENDELER</b>		<b>2 042 937</b>	<b>2 282 387</b>
<b>BALANSE - EGENKAPITAL OG GJELD</b>			
<b>Egenkapital</b>			
<b>Innskutt egenkapital</b>			
Aksjekapital	4	100 000	100 000
Beholdning av egne aksjer	4		
<b>Sum innskutt egenkapital</b>		<b>100 000</b>	<b>100 000</b>
<b>Opptjent egenkapital</b>			
Annen egenkapital	5	1 938 769	1 772 170
<b>Sum opptjent egenkapital</b>		<b>1 938 769</b>	<b>1 772 170</b>



### Balanse

<b>Beløp i: NOK</b>	<b>Note</b>	<b>2024</b>	<b>2023</b>
<b>Sum egenkapital</b>	3	<b>2 038 769</b>	<b>1 872 170</b>
<b>Gjeld</b>			
<b>Langsiktig gjeld</b>			
Utsatt skatt	2		
<b>Annen langsiktig gjeld</b>			
<b>Sum langsiktig gjeld</b>		<b>0</b>	<b>0</b>
<b>Kortsiktig gjeld</b>			
Leverandørgjeld		1 025	15 531
Betalbar skatt	2		
Skyldig offentlige avgifter		3 143	28 400
Annen kortsiktig gjeld			366 286
<b>Sum kortsiktig gjeld</b>		<b>4 168</b>	<b>410 217</b>
<b>Sum gjeld</b>		<b>4 168</b>	<b>410 217</b>
<b>SUM EGENKAPITAL OG GJELD</b>		<b>2 042 937</b>	<b>2 282 387</b>



## Brønnøysundregistrene

### ÅRSREGNSKAP FOR REGNSKAPSÅRET 2024 - GENERELL INFORMASJON

Journalnummer: 2025 391477

#### Enheten

Organisasjonsnummer: 972 406 066  
Organisasjonsform: Aksjeselskap  
Foretaksnavn: BJØRN HYLLAND AUTORISERT  
RØRLEGGERMESTER AS  
Forretningsadresse: Lillevinnes 20  
3057 SOLBERGELVA

#### Regnskapsår

Årsregnskapets periode: 01.01.2024 - 31.12.2024

#### Konsern

Morselskap i konsern: Nei

#### Regnskapsregler

Regler for små foretak benyttet: Ja  
Benyttet ved utarbeidelsen av  
årsregnskapet til selskapet: Regnskapslovens alminnelige regler

#### Årsregnskapet fastsatt av kompetent organ

Bekreftet av representant for selskapet: BJØRN HYLLAND  
Dato for fastsettelse av årsregnskapet: 08.04.2025

#### Revisjon

Selskapet har besluttet at årsregnskapet  
ikke skal revideres: Ja

#### Grunnlag for avgivelse

År 2024: Årsregnskap er elektronisk innlevert.  
År 2023: Tall er hentet fra elektronisk innlevert årsregnskap fra 2024.

*Det er ikke krav til at årsregnskapet m.v. som sendes til Regnskapsregisteret er undertegnet. Kontrollen på at dette er utført ligger hos revisor/enhetens øverste organ. Sikkerheten ivaretas ved at innsender har rolle/rettighet for innsending av årsregnskapet via Altinn, og ved at det bekreftes at årsregnskapet er fastsatt av kompetent organ.*

Brønnøysundregistrene, 28.04.2025



Organisasjonsnr: 972 406 066  
BJØRN HYLLAND AUTORISERT  
RØRLEGGERMESTER AS

## RESULTATREGNSKAP

Beløp i: NOK	Note	2024	2023
<b>RESULTATREGNSKAP</b>			
<b>Inntekter</b>			
Salgsinntekt		20 000	56 121
Annen driftsinntekt		5 000	
<b>Sum inntekter</b>		<b>25 000</b>	<b>56 121</b>
<b>Kostnader</b>			
Varekostnad		391	15 443
Lønnskostnad	1	-210 271	347 556
Annen driftskostnad		154 481	175 009
<b>Sum kostnader</b>		<b>-55 399</b>	<b>538 007</b>
<b>Driftsresultat</b>		<b>80 399</b>	<b>-481 886</b>
<b>Finansinntekter og finanskostnader</b>			
Annen renteinntekt		86 199	53 088
Annen finansinntekt			57 694
<b>Sum finansinntekter</b>		<b>86 199</b>	<b>110 782</b>
Annen rentekostnad			945
Annen finanskostnad			14 443
<b>Sum finanskostnader</b>			<b>15 388</b>
<b>Netto finans</b>		<b>86 199</b>	<b>95 393</b>
<b>Resultat før skattekostnad</b>		<b>166 598</b>	<b>-386 492</b>
Skattekostnad på resultat	2		
<b>Årsresultat</b>	3	<b>166 598</b>	<b>-386 492</b>
<b>Årsresultat etter minoritetsinteresser</b>		<b>166 598</b>	<b>-386 492</b>
<b>Totalresultat</b>		<b>166 598</b>	<b>-386 492</b>
<b>Overføringer og disponeringer</b>			
Avsatt til annen egenkapital		166 598	-386 492
<b>Sum overføringer og disponeringer</b>		<b>166 598</b>	<b>-386 492</b>



Organisasjonsnr: 972 406 066  
BJØRN HYLLAND AUTORISERT  
RØRLEGGERMESTER AS

## BALANSE

<u>Beløp i: NOK</u>	<u>Note</u>	<u>2024</u>	<u>2023</u>
<b>BALANSE - EIENDELER</b>			
<b>Anleggsmidler</b>			
Immaterielle eiendeler			
Utsatt skattefordel	2		
Sum anleggsmidler		0	0
<b>Omløpsmidler</b>			
<b>Varer</b>			
Sum varer		3 000	3 000
<b>Fordringer</b>			
Andre kortsiktige fordringer		6 510	8 490
Sum fordringer		6 510	8 490
<b>Bankinnskudd, kontanter og lignende</b>			
Bankinnskudd, kontanter o. l.		2 033 426	2 270 897
Sum bankinnskudd, kontanter og lignende		2 033 426	2 270 897
Sum omløpsmidler		2 042 937	2 282 387
<b>SUM EIENDELER</b>		<b>2 042 937</b>	<b>2 282 387</b>
<b>BALANSE - EGENKAPITAL OG GJELD</b>			
<b>Egenkapital</b>			
<b>Innskutt egenkapital</b>			
Aksjekapital	4	100 000	100 000
Beholdning av egne aksjer	4		
Sum innskutt egenkapital		100 000	100 000
<b>Opptjent egenkapital</b>			
Annen egenkapital	5	1 938 769	1 772 170
Sum opptjent egenkapital		1 938 769	1 772 170
Sum egenkapital	3	2 038 769	1 872 170
<b>Gjeld</b>			
<b>Langsiktig gjeld</b>			
Utsatt skatt	2		
Annen langsiktig gjeld			



<b>Sum langsiktig gjeld</b>	<b>0</b>	<b>0</b>
<b>Kortsiktig gjeld</b>		
Leverandørgjeld	1 025	15 531
Betalbar skatt		
Skyldig offentlige avgifter	2 3 143	28 400
Annen kortsiktig gjeld		366 286
<b>Sum kortsiktig gjeld</b>	<b>4 168</b>	<b>410 217</b>
<b>Sum gjeld</b>	<b>4 168</b>	<b>410 217</b>
<b>SUM EGENKAPITAL OG GJELD</b>	<b>2 042 937</b>	<b>2 282 387</b>



Organisasjonsnr: 972 406 066  
BJØRN HYLLAND AUTORISERT  
RØRLEGGERMESTER AS

NOTEOPPLYSNINGER - SELSKAP - alle poster oppgitt i hele tall

## Note

Antall årsverk i regnskapsåret  
0.00

<u>Sum</u>	<u>Beløp</u>
<u>Balanseført verdi 31.12.</u>	<u>Varige driftsmidler Immaterielle eiend.</u>

## Konsernregnskap

Morselskapet sitt navn

Forretningskontor for morselskapet

## Begrunnelse for at datterselskap er utelatt fra konsolideringen

<u>Samlet beløp - tilknyttet selskap</u>	<u>Årets</u>	<u>Fjorårets</u>
--	--------------	------------------

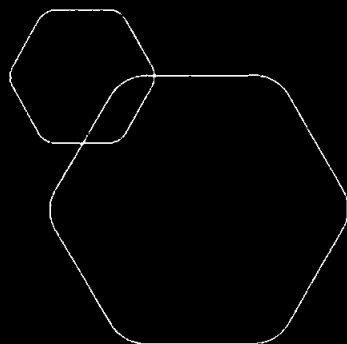
<u>Samlet beløp - foretak i samme konsern</u>	<u>Årets</u>	<u>Fjorårets</u>
---	--------------	------------------

<u>Samlet beløp - foretak i samme konsern</u>	<u>Årets</u>	<u>Fjorårets</u>
---	--------------	------------------

<u>Samlet beløp - felles kontrollert virksomhet</u>	<u>Årets</u>	<u>Fjorårets</u>
---	--------------	------------------

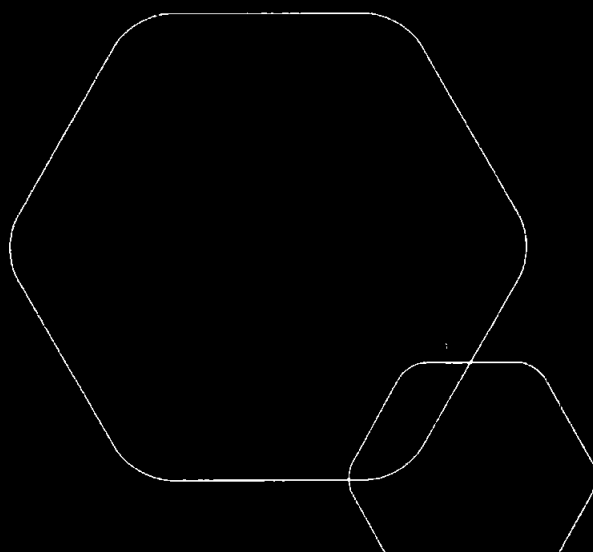
<u>Pantstillelse</u>	<u>Beløp</u>
----------------------	--------------

<u>Beholdning av egne aksjer</u>	<u>Antall</u>	<u>Pålydende</u>	<u>Andel av aksjek.</u>
----------------------------------	---------------	------------------	-------------------------



**Årsregnskap 2024**  
**BJØRN HYLLAND AUTORISERT**  
**RØRLEGGERMESTER AS**

Resultatregnskap  
Balanse  
Noter til regnskapet



Org.nr.: 972 406 066



## RESULTATREGNSKAP

BJØRN HYLLAND AUTORISERT RØRLEGGERMESTER AS

DRIFTSINNEKTER OG DRIFTSKOSTNADER	Note	2024	2023
Salgsinntekt		20 000	56 121
Annen driftsinntekt		5 000	0
<b>Sum driftsinntekter</b>		<b>25 000</b>	<b>56 121</b>
Varekostnad		391	15 443
Lønnskostnad	1	-210 271	347 556
Annen driftskostnad		154 481	175 009
<b>Sum driftskostnader</b>		<b>-55 399</b>	<b>538 007</b>
<b>Driftsresultat</b>		<b>80 399</b>	<b>-481 886</b>
<b>FINANSINNEKTER OG FINANSKOSTNADER</b>			
Annen renteinntekt		86 199	53 088
Annen finansinntekt		0	57 694
Annen rentekostnad		0	945
Annen finanskostnad		0	14 443
<b>Resultat av finansposter</b>		<b>86 199</b>	<b>95 393</b>
Resultat før skattekostnad		166 598	-386 492
<b>Årsresultat</b>	3	<b>166 598</b>	<b>-386 492</b>
<b>OVERFØRINGER</b>			
Avsatt til annen egenkapital		166 598	-386 492
<b>Sum overføringer</b>		<b>166 598</b>	<b>-386 492</b>



## BALANSE

### BJØRN HYLLAND AUTORISERT RØRLEGGERMESTER AS

EIENDELER	Note	2024	2023
<b>OMLØPSMIDLER</b>			
Lager av varer og annen beholdning		3 000	3 000
<b>FORDRINGER</b>			
Andre kortsiktige fordringer		6 510	8 490
<b>Sum fordringer</b>		<b>6 510</b>	<b>8 490</b>
Bankinnskudd, kontanter o.l.		2 033 426	2 270 897
<b>Sum omløpsmidler</b>		<b>2 042 937</b>	<b>2 282 387</b>
<b>Sum eiendeler</b>		<b>2 042 937</b>	<b>2 282 387</b>

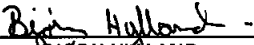


**BALANSE**

**BJØRN HYLLAND AUTORISERT RØRLEGGERMESTER AS**

EGENKAPITAL OG GJELD	Note	2024	2023
<b>EGENKAPITAL</b>			
<b>INNSKUTT EGENKAPITAL</b>			
Aksjekapital	4	100 000	100 000
<b>Sum innskutt egenkapital</b>		<b>100 000</b>	<b>100 000</b>
<b>OPPTJENT EGENKAPITAL</b>			
Annen egenkapital	5	1 938 769	1 772 170
<b>Sum opptjent egenkapital</b>		<b>1 938 769</b>	<b>1 772 170</b>
<b>Sum egenkapital</b>	<b>3</b>	<b>2 038 769</b>	<b>1 872 170</b>
<b>GJELD</b>			
<b>KORTSIKTIG GJELD</b>			
Leverandørgjeld		1 025	15 531
Skyldig offentlige avgifter		3 143	28 400
Annen kortsiktig gjeld		0	366 286
<b>Sum kortsiktig gjeld</b>		<b>4 168</b>	<b>410 217</b>
<b>Sum gjeld</b>		<b>4 168</b>	<b>410 217</b>
<b>Sum egenkapital og gjeld</b>		<b>2 042 937</b>	<b>2 282 387</b>

SolbergelvaSolbergelva 24/4-25  
Styret i BJØRN HYLLAND AUTORISERT RØRLEGGERMESTER AS

  
BJØRN HYLLAND  
styreleder



## Regnskapsprinsipper

Årsregnskapet er satt opp i samsvar med regnskapsloven og NRS 8 - God regnskapsskikk for små foretak.

## DRIFTSINNTEKTER

Inntektsføring ved salg av varer skjer på leveringstidspunktet. Tjenester inntektsføres etter hvert som de leveres.

## SKATT

Skatteskutningen i resultatregnskapet omfatter både periodens betalbare skatt og endring i utsatt skatt. Utsatt skatt er beregnet med 22 % på grunnlag av de midlertidige forskjeller som eksisterer mellom regnskapsmessige og skattemessige verdier, samt ligningsmessig underskudd til fremføring ved utgangen av regnskapsåret. Skatteøkende og skattereduserende midlertidige forskjeller som reverserer eller kan reverseres i samme periode er utlignet og nettoført.

## KLASSIFISERING OG VURDERING AV OMLØPSMIDLER

Omløpsmidler og kortsiktig gjeld omfatter normalt poster som forfaller til betaling innen ett år etter balansedagen, samt poster som knytter seg til varekretsløpet. Omløpsmidler vurderes til laveste verdi av anskaffelseskost og virkelig verdi.

## VARER

Varer er vurdert til det laveste av anskaffelseskost og netto salgsverdi.

## Note 1 Lønnskostnader og antall årsverk

### LØNNSKOSTNADER

	2024	2023
Lønninger	-188 048	233 980
Arbeidsgiveravgift	-25 442	30 085
Pensjonskostnader	0	12 528
Andre ytelser	3 218	70 963
<b>Sum</b>	<b>-210 271</b>	<b>347 556</b>

Selskapet har i 2024 sysselsatt 1 årsverk.

## Note 2 Skatt

Årets skattekostnad	2024	2023
Resultatført skatt på ordinært resultat:		
Betalbar skatt	0	0
Endring i utsatt skattefordel	0	0
<b>Skattekostnad ordinært resultat</b>	<b>0</b>	<b>0</b>
Skattepliktig inntekt:		
Resultat før skatt	166 598	-386 492
Permanente forskjeller	0	-52 051
Endring i midlertidige forskjeller	-10 805	-5 468
Anvendelse av fremførbart underskudd	-155 794	0
<b>Skattepliktig Inntekt</b>	<b>0</b>	<b>-444 011</b>



Betalbar skatt i balansen:		
Betalbar skatt på årets resultat	0	0
<b>Sum betalbar skatt i balansen</b>	<b>0</b>	<b>0</b>

Skatteeffekten av midlertidige forskjeller og underskudd til fremføring som har gitt opphav til utsatt skatt og utsatte skattefordeler, spesifisert på typer av midlertidige forskjeller

	2024	2023	Endring
Varige driftsmidler	0	-17 315	-17 315
Fordringer	-6 510	0	6 510
<b>Sum</b>	<b>-6 510</b>	<b>-17 315</b>	<b>-10 805</b>
Akkumulert fremførbart underskudd	-288 218	-444 011	-155 794
Inngår ikke i beregningen av utsatt skatt	294 728	461 326	166 598
<b>Utsatt skattefordel (22 %)</b>	<b>0</b>	<b>0</b>	<b>0</b>

I henhold til God regnskapsskikk for små foretak balanseføres ikke utsatt skattefordel.

### Note 3 Egenkapital

	Aksjekapital	Overkurs	Annen Innskutt egenkapital	Annen egenkapital	Sum egenkapital
Pr. 31.12.2023	100 000	0	0	1 772 170	1 872 170
Årets resultat				166 598	166 598
<b>Pr 31.12.2024</b>	<b>100 000</b>	<b>0</b>	<b>0</b>	<b>1 938 769</b>	<b>2 038 769</b>

### Note 4 Aksjonærer

#### AKSJEKAPITALEN I BJØRN HYLLAND AUTORISERT RØRLEGGERMESTER AS PR. 31.12 BESTÅR AV:

	Antall	Pålydende	Bokført
Ordinære aksjer	50	2 000,0	100 000
<b>Sum</b>	<b>50</b>		<b>100 000</b>

#### EIERSTRUKTUR

De største aksjonærene i % pr. 31.12 var:

	Ordinære	Eierandel	Stemmeandel
BJØRN HYLLAND	50	100,0	100,0

#### AKSJER EIET AV MEDLEMMER I STYRET OG DAGLIG LEDER:

Navn	Verv	Ordinære
BJØRN HYLLAND	styreleder	50
<b>Totalt antall aksjer</b>		<b>50</b>



## **Note 5 Fortsatt drift**

Styrets arbeid i 2024 har i hovedsak bestått av å forvalte kapital og fokusere på redusere selskapets kostnader med tanke på avvikling i 2025.

Selskapets egenkapital er god og driften av BJØRN HYLLAND AUTORISERT RØRLEGGERMESTER AS synes således ikke å medføre risiko for tap for kreditorene.

Grunnlaget for styrets konklusjon om fortsatt drift fram til avvikling av selskapet er forankret i selskapets likviditet.



**Årsregnskap 2024**  
**BJØRN HYLLAND AUTORISERT**  
**RØRLEGGERMESTER AS**

Resultatregnskap  
Balanse  
Noter til regnskapet



Org.nr.: 972 406 066



## RESULTATREGNSKAP

### BJØRN HYLLAND AUTORISERT RØRLEGGERMESTER AS

DRIFTSINNEKTER OG DRIFTSKOSTNADER	Note	2024	2023
Salgsinntekt		20 000	56 121
Annen driftsinntekt		5 000	0
<b>Sum driftsinntekter</b>		<b>25 000</b>	<b>56 121</b>
Varekostnad		391	15 443
Lønnskostnad	1	-210 271	347 556
Annen driftskostnad		154 481	175 009
<b>Sum driftskostnader</b>		<b>-55 399</b>	<b>538 007</b>
<b>Driftsresultat</b>		<b>80 399</b>	<b>-481 886</b>
<b>FINANSINNEKTER OG FINANSKOSTNADER</b>			
Annen renteinntekt		86 199	53 088
Annen finansinntekt		0	57 694
Annen rentekostnad		0	945
Annen finanskostnad		0	14 443
<b>Resultat av finansposter</b>		<b>86 199</b>	<b>95 393</b>
Resultat før skattekostnad		166 598	-386 492
<b>Årsresultat</b>	<b>3</b>	<b>166 598</b>	<b>-386 492</b>
<b>OVERFØRINGER</b>			
Avsatt til annen egenkapital		166 598	-386 492
<b>Sum overføringer</b>		<b>166 598</b>	<b>-386 492</b>



## BALANSE

### BJØRN HYLLAND AUTORISERT RØRLEGGERMESTER AS

EIENDELER	Note	2024	2023
<b>OMLØPSMIDLER</b>			
Lager av varer og annen beholdning		3 000	3 000
<b>FORDRINGER</b>			
Andre kortsiktige fordringer		6 510	8 490
<b>Sum fordringer</b>		<b>6 510</b>	<b>8 490</b>
Bankinnskudd, kontanter o.l.		2 033 426	2 270 897
<b>Sum omløpsmidler</b>		<b>2 042 937</b>	<b>2 282 387</b>
<b>Sum eiendeler</b>		<b>2 042 937</b>	<b>2 282 387</b>



## BALANSE

### BJØRN HYLLAND AUTORISERT RØRLEGGERMESTER AS

EGENKAPITAL OG GJELD	Note	2024	2023
<b>EGENKAPITAL</b>			
<b>INNSKUTT EGENKAPITAL</b>			
Aksjekapital	4	100 000	100 000
<b>Sum innskutt egenkapital</b>		<b>100 000</b>	<b>100 000</b>
<b>OPPTJENT EGENKAPITAL</b>			
Annen egenkapital	5	1 938 769	1 772 170
<b>Sum opptjent egenkapital</b>		<b>1 938 769</b>	<b>1 772 170</b>
<b>Sum egenkapital</b>	<b>3</b>	<b>2 038 769</b>	<b>1 872 170</b>
<b>GJELD</b>			
<b>KORTSIKTIG GJELD</b>			
Leverandørgjeld		1 025	15 531
Skyldig offentlige avgifter		3 143	28 400
Annen kortsiktig gjeld		0	366 286
<b>Sum kortsiktig gjeld</b>		<b>4 168</b>	<b>410 217</b>
<b>Sum gjeld</b>		<b>4 168</b>	<b>410 217</b>
<b>Sum egenkapital og gjeld</b>		<b>2 042 937</b>	<b>2 282 387</b>

SolbergelvaSolbergelva  
Styret i BJØRN HYLLAND AUTORISERT RØRLEGGERMESTER AS

BJØRN HYLLAND  
styreleder



## Regnskapsprinsipper

Årsregnskapet er satt opp i samsvar med regnskapsloven og NRS 8 - God regnskapsskikk for små foretak.

## DRIFTSINNTEKTER

Inntektsføring ved salg av varer skjer på leveringstidspunktet. Tjenester inntektsføres etter hvert som de leveres.

## SKATT

Skattekostnaden i resultatregnskapet omfatter både periodens betalbare skatt og endring i utsatt skatt. Utsatt skatt er beregnet med 22 % på grunnlag av de midlertidige forskjeller som eksisterer mellom regnskapsmessige og skattemessige verdier, samt ligningsmessig underskudd til fremføring ved utgangen av regnskapsåret. Skatteøkende og skattereduserende midlertidige forskjeller som reverserer eller kan reverseres i samme periode er utlignet og nettoført.

## KLASSIFISERING OG VURDERING AV OMLØPSMIDLER

Omløpsmidler og kortsiktig gjeld omfatter normalt poster som forfaller til betaling innen ett år etter balansedagen, samt poster som knytter seg til varekretsløpet. Omløpsmidler vurderes til laveste verdi av anskaffelseskost og virkelig verdi.

## VARER

Varer er vurdert til det laveste av anskaffelseskost og netto salgsverdi.

## Note 1 Lønnskostnader og antall årsverk

### LØNNSKOSTNADER

	2024	2023
Lønninger	-188 048	233 980
Arbeidsgiveravgift	-25 442	30 085
Pensjonskostnader	0	12 528
Andre ytelser	3 218	70 963
<b>Sum</b>	<b>-210 271</b>	<b>347 556</b>

Selskapet har i 2024 sysselsatt 1 årsverk.

## Note 2 Skatt

Årets skattekostnad	2024	2023
Resultatført skatt på ordinært resultat:		
Betalbar skatt	0	0
Endring i utsatt skattefordel	0	0
<b>Skattekostnad ordinært resultat</b>	<b>0</b>	<b>0</b>
Skattepliktig inntekt:		
Resultat før skatt	166 598	-386 492
Permanente forskjeller	0	-52 051
Endring i midlertidige forskjeller	-10 805	-5 468
Anvendelse av fremførbart underskudd	-155 794	0
<b>Skattepliktig inntekt</b>	<b>0</b>	<b>-444 011</b>



Betalbar skatt i balansen:

Betalbar skatt på årets resultat	0	0
<b>Sum betalbar skatt i balansen</b>	<b>0</b>	<b>0</b>

Skatteeffekten av midlertidige forskjeller og underskudd til fremføring som har gitt opphav til utsatt skatt og utsatte skattefordeler, spesifisert på typer av midlertidige forskjeller

	2024	2023	Endring
Varige driftsmidler	0	-17 315	-17 315
Fordringer	-6 510	0	6 510
<b>Sum</b>	<b>-6 510</b>	<b>-17 315</b>	<b>-10 805</b>
Akkumulert fremførbart underskudd	-288 218	-444 011	-155 794
Inngår ikke i beregningen av utsatt skatt	294 728	461 326	166 598
<b>Utsatt skattefordel (22 %)</b>	<b>0</b>	<b>0</b>	<b>0</b>

I henhold til God regnskapsskikk for små foretak balanseføres ikke utsatt skattefordel.

### Note 3 Egenkapital

	Aksjekapital	Overkurs	Annen Innskutt egenkapital	Annen egenkapital	Sum egenkapital
Pr. 31.12.2023	100 000	0	0	1 772 170	1 872 170
Årets resultat				166 598	166 598
<b>Pr 31.12.2024</b>	<b>100 000</b>	<b>0</b>	<b>0</b>	<b>1 938 769</b>	<b>2 038 769</b>

### Note 4 Aksjonærer

#### AKSJEKAPITALEN I BJØRN HYLLAND AUTORISERT RØRLEGGERMESTER AS PR. 31.12 BESTÅR AV:

	Antall	Pålydende	Bokført
Ordinære aksjer	50	2 000,0	100 000
<b>Sum</b>	<b>50</b>		<b>100 000</b>

#### EIERSTRUKTUR

De største aksjonærene i % pr. 31.12 var:

	Ordinære	Eierandel	Stemmeandel
BJØRN HYLLAND	50	100,0	100,0

#### AKSJER EIET AV MEDLEMMER I STYRET OG DAGLIG LEDER:

Navn	Verv	Ordinære
BJØRN HYLLAND	styreleder	50
<b>Totalt antall aksjer</b>		<b>50</b>



## **Note 5 Fortsatt drift**

Styrets arbeid i 2024 har i hovedsak bestått av å forvalte kapital og fokusere på redusere selskapets kostnader med tanke på avvikling i 2025.

Selskapets egenkapital er god og driften av BJØRN HYLLAND AUTORISERT RØRLEGGERMESTER AS synes således ikke å medføre risiko for tap for kreditorene.

Grunnlaget for styrets konklusjon om fortsatt drift fram til avvikling av selskapet er forankret i selskapets likviditet.