



ÅRSREGNSKAPET FOR REGNSKAPSÅRET 2021 - GENERELL INFORMASJON

Enheten

Organisasjonsnummer: 919 317 051
Organisasjonsform: Aksjeselskap
Foretaksnavn: NAUKATEK AS
Forretningsadresse: Industriveien 61
7080 HEIMDAL

Regnskapsår

Årsregnskapets periode: 01.01.2021 - 31.12.2021

Konsern

Morselskap i konsern: Nei

Regnskapsregler

Regler for små foretak benyttet: Ja
Benyttet ved utarbeidelsen av årsregnskapet til selskapet: Regnskapslovens alminnelige regler

Årsregnskapet fastsatt av kompetent organ

Bekreftet av representant for selskapet: Liudmila Ilyukhina
Dato for fastsettelse av årsregnskapet: 30.06.2022

Grunnlag for avgivelse

År 2021: Årsregnskapet er elektronisk innlevert
År 2020: Tall er hentet fra elektronisk innlevert årsregnskap fra 2021

Det er ikke krav til at årsregnskapet m.v. som sendes til Regnskapsregisteret er undertegnet. Kontrollen på at dette er utført ligger hos revisor/enhetens øverste organ. Sikkerheten ivaretas ved at innsender har rolle/rettighet for innsending av årsregnskapet via Altinn, og ved at det bekreftes at årsregnskapet er fastsatt av kompetent organ.

Brønnøysundregistrene, 29.06.2023



Resultatregnskap

Beløp i: NOK	Note	2021	2020
RESULTATREGNSKAP			
Inntekter			
Salgsinntekt		8 173 176	763 986
Sum inntekter		8 173 176	763 986
Kostnader			
Endring i beholdning av varer under tilvirkning og ferdig tilvirkede varer		870 166	-2 560 009
Varekostnad	1	2 244 308	1 776 257
Lønnskostnad	2	4 277 353	3 122 208
Avskrivning av driftsmidler og immaterielle eiendeler	3	5 150 200	1 139 666
Annen driftskostnad	2	6 430 423	4 358 492
Sum kostnader		18 972 450	7 836 615
Driftsresultat		-10 799 274	-7 072 629
Finansinntekter og finanskostnader			
Annen renteinntekt		302 443	500
Annen finansinntekt		683 670	37 563
Sum finansinntekter		986 112	38 064
Verdireduksjon markedsbaserte omløpsmidler			275
Annen rentekostnad		5 621 400	2 076
Annen finanskostnad		480 003	279 968
Sum finanskostnader		6 101 403	282 318
Netto finans		-5 115 291	-244 254
Ordinært resultat før skattekostnad	4	-15 914 565	-7 316 883
Skattekostnad på ordinært resultat	4		
Ordinært resultat etter skattekostnad		-15 914 565	-7 316 883
Årsresultat	5	-15 914 565	-7 316 883
Årsresultat etter minoritetsinteresser		-15 914 565	-7 316 883



Resultatregnskap

Beløp i: NOK	Note	2021	2020
Totalresultat		-15 914 565	-7 316 883
Overføringer og disponeringer			
Udekket tap		-15 914 565	-7 276 819
Overført fra annen egenkapital			-40 064
Sum overføringer og disponeringer		-15 914 565	-7 316 883



Balanse

Beløp i: NOK	Note	2021	2020
BALANSE - EIENDELER			
Anleggsmidler			
Immaterielle eiendeler			
Utsatt skattefordel	4		
Varige driftsmidler			
Tomter, bygninger o.a. fast eiendom	3		
Maskiner og anlegg	3	53 169 774	56 699 091
Skip og flytende installasjoner	3		
Driftsløsøre, inventar o.a. utstyr	3	896 374	1 344 374
Sum varige driftsmidler	3, 6	54 066 148	58 043 466
Finansielle anleggsmidler			
Andre langsiktige fordringer		1 706 784	1 730 600
Sum finansielle anleggsmidler		1 706 784	1 730 600
Sum anleggsmidler		55 772 932	59 774 066
Omløpsmidler			
Varer			
Sum varer	1	4 535 503	4 223 243
Fordringer			
Kundefordringer		377 307	90 344
Andre kortsiktige fordringer		210 316	12 186 875
Sum fordringer		587 623	12 277 219
Bankinnskudd, kontanter og lignende			
Bankinnskudd, kontanter o.l.	7	1 963 502	628 926
Sum bankinnskudd, kontanter og lignende		1 963 502	628 926
Sum omløpsmidler		7 086 628	17 129 387
SUM EIENDELER		62 859 560	76 903 453



Balanse

Beløp i: NOK	Note	2021	2020
BALANSE - EGENKAPITAL OG GJELD			
Egenkapital			
Innskutt egenkapital			
Aksjekapital	8	300 000	30 000
Beholdning av egne aksjer	8		
Overkurs		26 730 000	
Sum innskutt egenkapital		27 030 000	30 000
Opptjent egenkapital			
Annen egenkapital	9		
Udekket tap		23 246 182	7 331 617
Sum opptjent egenkapital		-23 246 182	-7 331 617
Sum egenkapital	5	3 783 818	-7 301 617
Gjeld			
Langsiktig gjeld			
Utsatt skatt	4		
Annen langsiktig gjeld			
Gjeld til kredittinstitusjoner	10	4 445 272	85 775
Langsiktig konserngjeld	10, 11	34 748 181	38 074 102
Sum annen langsiktig gjeld	10	39 193 452	38 159 876
Sum langsiktig gjeld		39 193 452	38 159 876
Kortsiktig gjeld			
Gjeld til kredittinstitusjoner		17 400 000	23 699 450
Leverandørgjeld		1 773 043	21 044 711
Betalbar skatt	4		
Skyldig offentlige avgifter		198 803	403 380
Annen kortsiktig gjeld		510 445	897 653
Sum kortsiktig gjeld		19 882 290	46 045 194
Sum gjeld		59 075 743	84 205 070
SUM EGENKAPITAL OG GJELD		62 859 560	76 903 453



Balanse

Beløp i: NOK	Note	2021	2020
POSTER UTENOM BALANSEN			
Garantistillelser	6		
Pantstillelser	6		



Brønnøysundregistrene

ÅRSREGNSKAP FOR REGNSKAPSÅRET 2021 - GENERELL INFORMASJON

Journalnummer: 2022 664392

Enheten

Organisasjonsnummer: 919 317 051
Organisasjonsform: Aksjeselskap
Foretaksnavn: NAUKATEK AS
Forretningsadresse: Industriveien 61
7080 HEIMDAL

Regnskapsår

Årsregnskapets periode: 01.01.2021 - 31.12.2021

Konsern

Morselskap i konsern: Nei

Regnskapsregler

Regler for små foretak benyttet: Ja
Benyttet ved utarbeidelsen av
årsregnskapet til selskapet: Regnskapslovens alminnelige regler

Årsregnskapet fastsatt av kompetent organ

Bekreftet av representant for selskapet: Liudmila Ilyukhina
Dato for fastsettelse av årsregnskapet: 30.06.2022

Revisjon

Årsregnskapet er utarbeidet av ekstern
autorisert regnskapsfører: Ja

Grunnlag for avgivelse

År 2021: Årsregnskap er elektronisk innlevert.
År 2020: Tall er hentet fra elektronisk innlevert årsregnskap fra 2021.

Det er ikke krav til at årsregnskapet m.v. som sendes til Regnskapsregisteret er undertegnet. Kontrollen på at dette er utført ligger hos revisor/enhetens øverste organ. Sikkerheten ivaretas ved at innsender har rolle/rettighet for innsending av årsregnskapet via Altinn, og ved at det bekreftes at årsregnskapet er fastsatt av kompetent organ.

Brønnøysundregistrene, 16.07.2022



Organisasjonsnr: 919 317 051
NAUKATEK AS

RESULTATREGNSKAP

Beløp i: NOK	Note	2021	2020
RESULTATREGNSKAP			
Inntekter			
Salgsinntekt		8 173 176	763 986
Sum inntekter		8 173 176	763 986
Kostnader			
Endring i beholdning av varer under tilvirkning og ferdig tilvirkede varer		870 166	-2 560 009
Varekostnad	1	2 244 308	1 776 257
Lønnskostnad	2	4 277 353	3 122 208
Avskrivning av driftsmidler og immaterielle eiendeler	3	5 150 200	1 139 666
Annen driftskostnad	2	6 430 423	4 358 492
Sum kostnader		18 972 450	7 836 615
Driftsresultat		-10 799 274	-7 072 629
Finansinntekter og finanskostnader			
Annen renteinntekt		302 443	500
Annen finansinntekt		683 670	37 563
Sum finansinntekter		986 112	38 064
Verdireduksjon markedsbaserte omløpsmidler			275
Annen rentekostnad		5 621 400	2 076
Annen finanskostnad		480 003	279 968
Sum finanskostnader		6 101 403	282 318
Netto finans		-5 115 291	-244 254
Ordinært resultat før skattekostnad			
Skattekostnad på ordinært resultat	4	-15 914 565	-7 316 883
Ordinært resultat etter skattekostnad		-15 914 565	-7 316 883
Årsresultat	5	-15 914 565	-7 316 883
Årsresultat etter minoritetsinteresser		-15 914 565	-7 316 883
Totalresultat		-15 914 565	-7 316 883
Overføringer og disponeringer			



Udekket tap	-15 914 565	-7 276 819
Overført fra annen egenkapital		-40 064
Sum overføringer og disponeringer	-15 914 565	-7 316 883



Organisasjonsnr: 919 317 051
NAUKATEK AS

BALANSE

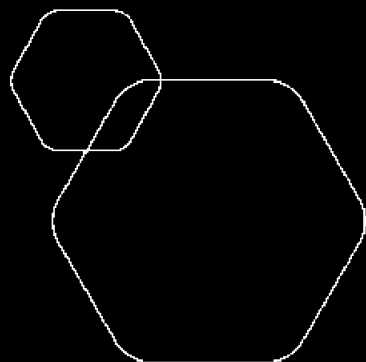
Beløp i: NOK	Note	2021	2020
BALANSE - EIENDELER			
Anleggsmidler			
Immaterielle eiendeler			
Utsatt skattefordel	4		
Varige driftsmidler			
Tomter, bygninger o.a. fast eiendom	3		
Maskiner og anlegg	3	53 169 774	56 699 091
Skip og flytende installasjoner	3		
Driftsløsøre, inventar o. a. utstyr	3	896 374	1 344 374
Sum varige driftsmidler	3, 6	54 066 148	58 043 466
Finansielle anleggsmidler			
Andre langsiktige fordringer		1 706 784	1 730 600
Sum finansielle anleggsmidler		1 706 784	1 730 600
Sum anleggsmidler		55 772 932	59 774 066
Omløpsmidler			
Varer			
Sum varer	1	4 535 503	4 223 243
Fordringer			
Kundefordringer		377 307	90 344
Andre kortsiktige fordringer		210 316	12 186 875
Sum fordringer		587 623	12 277 219
Bankinnskudd, kontanter og lignende			
Bankinnskudd, kontanter o. l.	7	1 963 502	628 926
Sum bankinnskudd, kontanter og lignende		1 963 502	628 926
Sum omløpsmidler		7 086 628	17 129 387
SUM EIENDELER		62 859 560	76 903 453

BALANSE - EGENKAPITAL OG GJELD

Egenkapital



Innskutt egenkapital			
Aksjekapital	8	300 000	30 000
Beholdning av egne aksjer	8		
Overkurs		26 730 000	
Sum innskutt egenkapital		27 030 000	30 000
Opptjent egenkapital			
Annen egenkapital	9		
Udekket tap		23 246 182	7 331 617
Sum opptjent egenkapital		-23 246 182	-7 331 617
Sum egenkapital	5	3 783 818	-7 301 617
Gjeld			
Langsiktig gjeld			
Utsatt skatt	4		
Annen langsiktig gjeld			
Gjeld til			
kredittinstitusjoner	10	4 445 272	85 775
Langsiktig konserngjeld	10, 11	34 748 181	38 074 102
Sum annen langsiktig gjeld	10	39 193 452	38 159 876
Sum langsiktig gjeld		39 193 452	38 159 876
Kortsiktig gjeld			
Gjeld til			
kredittinstitusjoner		17 400 000	23 699 450
Leverandørgjeld		1 773 043	21 044 711
Betalbar skatt	4		
Skyldig offentlige avgifter		198 803	403 380
Annen kortsiktig gjeld		510 445	897 653
Sum kortsiktig gjeld		19 882 290	46 045 194
Sum gjeld		59 075 743	84 205 070
SUM EGENKAPITAL OG GJELD		62 859 560	76 903 453
POSTER UTENOM BALANSEN			
Garantistillelser	6		
Pantstillelser	6		



Årsregnskap 2021

Naukatek AS

Resultatregnskap
Balanse
Noter til regnskapet



Org.nr.: 919 317 051



RESULTATREGNSKAP

NAUKATEK AS

DRIFTSINNEKTER OG DRIFTSKOSTNADER	Note	2021	2020
Salgsinntekt		8 173 176	763 986
Sum driftsinntekter		8 173 176	763 986
Varekostnad	1	2 244 308	1 776 257
End. beh. varer u.tilv. og ferdigvarer		870 166	-2 560 009
Lønnskostnad	2	4 277 353	3 122 208
Avskrivning av driftsmidler og immaterielle eiendeler	3	5 150 200	1 139 666
Annen driftskostnad	2	6 430 423	4 358 492
Sum driftskostnader		18 972 450	7 836 615
Driftsresultat		-10 799 274	-7 072 629
FINANSINNEKTER OG FINANSKOSTNADER			
Annen renteinntekt		302 443	500
Annen finansinntekt		683 670	37 563
Verdireduksjon markedsbaserte omløpsmidler		0	275
Annen rentekostnad		5 621 400	2 076
Annen finanskostnad		480 003	279 968
Resultat av finansposter		-5 115 291	-244 254
Ordinært resultat før skattekostnad	4	-15 914 565	-7 316 883
Ordinært resultat		-15 914 565	-7 316 883
EKSTRAORDINÆRE INNEKTER OG KOSTNADER			
Årsresultat	5	-15 914 565	-7 316 883
OVERFØRINGER			
Overført til udekket tap		15 914 565	7 276 819
Overført fra annen egenkapital		0	40 064
Sum overføringer		-15 914 565	-7 316 883



BALANSE

NAUKATEK AS

EIENDELER	Note	2021	2020
ANLEGGSMIDLER			
IMMATERIELLE EIENDELER			
VARIGE DRIFTSMIDLER			
Maskiner og anlegg	3	53 169 774	56 699 091
Driftsløsøre, inventar o.a. utstyr	3	896 374	1 344 374
Sum varige driftsmidler	3, 6	54 066 148	58 043 466
FINANSIELLE ANLEGGSMIDLER			
Andre langsiktige fordringer		1 706 784	1 730 600
Sum finansielle anleggsmidler		1 706 784	1 730 600
Sum anleggsmidler		55 772 932	59 774 066
OMLØPSMIDLER			
Lager av varer og annen beholdning	1	4 535 503	4 223 243
FORDRINGER			
Kundefordringer		377 307	90 344
Andre kortsiktige fordringer		210 316	12 186 875
Sum fordringer		587 623	12 277 219
INVESTERINGER			
Bankinnskudd, kontanter o.l.	7	1 963 502	628 926
Sum omløpsmidler		7 086 628	17 129 387
Sum eiendeler		62 859 560	76 903 453



BALANSE

NAUKATEK AS

EGENKAPITAL OG GJELD	Note	2021	2020
EGENKAPITAL			
INNSKUTT EGENKAPITAL			
Aksjekapital	8	300 000	30 000
Overkurs		26 730 000	0
Sum innskutt egenkapital		27 030 000	30 000
OPPTJENT EGENKAPITAL			
Udekket tap		-23 246 182	-7 331 617
Sum opptjent egenkapital		-23 246 182	-7 331 617
Sum egenkapital	5	3 783 818	-7 301 617
GJELD			
AVSETNING FOR FORPLIKTELSE			
ANNEN LANGSIKTIG GJELD			
Gjeld til kredittinstitusjoner	10	4 445 272	85 775
Langsiktig konserngjeld	10, 11	34 748 181	38 074 102
Sum annen langsiktig gjeld	10	39 193 452	38 159 876
KORTSIKTIG GJELD			
Gjeld til kredittinstitusjoner		17 400 000	23 699 450
Leverandørgjeld		1 773 043	21 044 711
Skyldig offentlige avgifter		198 803	403 380
Annen kortsiktig gjeld		510 445	897 653
Sum kortsiktig gjeld		19 882 290	46 045 194
Sum gjeld		59 075 743	84 205 070
Sum egenkapital og gjeld		62 859 560	76 903 453

Trondheim , 30.06.2022
Styret i Naukatek AS

Stein Inge Bakke Haaland
styreleder

Liudmila Ilyukhina
daglig leder



Regnskapsprinsipper



Årsregnskapet er satt opp i samsvar med regnskapsloven og NRS 8 - God regnskapsskikk for små foretak.

DRIFTSINNTEKTER

Inntektsføring ved salg av varer skjer på leveringstidspunktet. Tjenester inntektsføres etter hvert som de leveres.

SKATT

Skattekostnaden i resultatregnskapet omfatter både periodens betalbare skatt og endring i utsatt skatt. Utsatt skatt er beregnet med 22 % på grunnlag av de midlertidige forskjeller som eksisterer mellom regnskapsmessige og skattemessige verdier, samt ligningsmessig underskudd til fremføring ved utgangen av regnskapsåret. Skatteøkende og skattereduserende midlertidige forskjeller som reverserer eller kan reverseres i samme periode er utlignet og nettoført.

KLASSIFISERING OG VURDERING AV ANLEGGSMIDLER

Anleggsmidler omfatter eiendeler bestemt til varig eie og bruk. Anleggsmidler er vurdert til anskaffelseskost. Varige driftsmidler balanseføres og avskrives over driftsmidlets økonomiske levetid. Avskrivningsperioden for fast eiendom anskaffet etter 2009 er dekomponert i en del som gjelder råbygget og en del som gjelder faste tekniske installasjoner. Varige driftsmidler nedskrives til gjenvinnbart beløp ved verdifall som forventes ikke å være forbigående. Gjenvinnbart beløp er det høyeste av netto salgsverdi og verdi i bruk. Verdi i bruk er nåverdi av fremtidige kontantstrømmer knyttet til eiendelen. Nedskrivningen reverseres når grunnlaget for nedskrivningen ikke lenger er til stede.

KLASSIFISERING OG VURDERING AV OMLØPSMIDLER

Omløpsmidler og kortsiktig gjeld omfatter normalt poster som forfaller til betaling innen ett år etter balansedagen, samt poster som knytter seg til varekretsløpet. Omløpsmidler vurderes til laveste verdi av anskaffelseskost og virkelig verdi.

VARER

Varer er vurdert til det laveste av anskaffelseskost og netto salgsverdi.

FORDRINGER

Kundefordringer og andre fordringer oppføres til pålydende etter fradrag for avsetning til forventet tap. Avsetning til tap gjøres på grunnlag av en individuell vurdering av de enkelte fordringene.

Note 1 Varer

Varelager	2021	2020
Lager av råvarer og innkjøpte halvfabrikater	3 012 685	1 975 748
Lager av egentilvirkede ferdigvarer	1 522 818	2 247 495
Sum varelager	4 535 503	4 223 243

Varekostnad	2021	2020
Innkjøp av råmaterialer	2 244 308	1 772 182
Beholdningsendring varelager	870 166	-2 560 009
Sum varekostnad	3 114 474	-787 827

Av samlet varelagerverdi for Naukatek AS pr. 31.12.2021 er kr. 4 535 503 vurdert til anskaffelseskost.



Note 2 Lønnskostnader og ytelser, godtgjørelser til daglig leder, styret og revisor



LØNNSKOSTNADER

	2021	2020
Lønninger	3 520 995	2 632 980
Arbeidsgiveravgift	582 930	381 287
Andre ytelser	173 428	107 942
Sum	4 277 353	3 122 208

Selskapet har i 2021 sysselsatt 6,32 årsverk.

PENSJONSFORPLIKTELSE

Selskapet er pliktig til å ha tjenestepensjonsordning etter lov om obligatorisk tjenestepensjon. Selskapets pensjonsordninger tilfredsstiller kravene i denne lov.

Note 3 Anleggsmidler

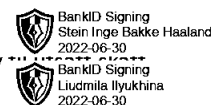
	Maskiner og anlegg	Driftsløsøre, inventar ol.	Sum
Anskaffelseskost pr. 01.01.21	57 915 087	1 344 374	59 259 462
+ Tilgang kjøpte driftsmidler	1 172 883		1 172 883
= Anskaffelseskost 31.12.21	59 087 970	1 344 374	60 432 344
Akkumulerte avskrivninger 31.12.21	5 918 196	448 000	6 366 196
= Bokført verdi 31.12.21	53 169 774	896 374	54 066 148
Årets ordinære avskrivninger	4 702 200	448 000	5 150 200
Økonomisk levetid	0-15 år	3 år	

Note 4 Skatt

Årets skattekostnad	2021	2020
Resultatført skatt på ordinært resultat:		
Betalbar skatt	0	0
Endring i utsatt skattefordel	0	0
Skattekostnad ordinært resultat	0	0
Skattepliktig inntekt:		
Ordinært resultat før skatt	-15 914 565	-7 316 883
Permanente forskjeller	0	275
Endring i midlertidige forskjeller	-3 942 123	-10 378 375
Skattepliktig inntekt	-19 856 688	-17 694 984
Betalbar skatt i balansen:		
Betalbar skatt på årets resultat	0	0
Sum betalbar skatt i balansen	0	0



Skatteeffekten av midlertidige forskjeller og underskudd til fremføring som har gitt opphav og utsatte skattefordeler, spesifisert på typer av midlertidige forskjeller



	2021	2020	Endring
Varige driftsmidler	14 987 883	10 362 224	-4 625 659
Varebeholdning	-683 536	0	683 536
Sum	14 304 347	10 362 224	-3 942 123
Akkumulert fremførbart underskudd	-37 620 850	-17 764 162	19 856 688
Inngår ikke i beregningen av utsatt skatt	23 316 504	7 401 938	-15 914 565
Utsatt skattefordel (22 %)	0	0	0

I henhold til God regnskapsskikk for små foretak balanseføres ikke utsatt skattefordel.

Note 5 Egenkapital

	Aksjekapital	Overkurs	Annen Innskutt egenkapital	Annen egenkapital	Sum egenkapital
Pr. 31.12.2020	30 000	0	0	0	30 000
Endringer ført mot EK				-7 331 617	-7 331 617
Pr 01.01.2021	30 000	0	0	-7 331 617	-7 301 617
Endring i EK	270 000	26 730 000			27 000 000
Årets resultat				-15 914 565	-15 914 565
Pr 31.12.2021	300 000	26 730 000	0	-23 246 182	3 783 818

Eierne har i 2021 sørget for at selskapet er tilført tilstrekkelig driftskapital. I tillegg ble kr. 27 000 000 av fordringer som PH Medicare Limited har på selskapet benyttet som kapitalinnskudd ved kapitalforhøyelse.

Note 6 Pantstillelser og garantier

	31.12.2021	31.12.2020
Pantesikret gjeld, pantstillelser og garantier		
Langsiktig gjeld til kredittinstitusjoner Collectorbank	-21 775 165	-23 699 450
Langsiktig til andre kreditor PH Medicare	-29 865 064	-23 699 450
Sum	-51 640 228	-47 398 900

Regnskapsført verdi av pantesikrede eiendeler og andre eiendeler

Varelager	4 535 503	0
Øvrige Driftsmidler	53 169 774	0
Sum	57 705 277	

Naukatek har gitt pantstillelse i maskiner, utstyr og varelager til Collector bank som sikkerhetsstillelse for finansiering av maskiner kr 20 000 000,- og varelagerfinansieringsramme kr 20 000 000,-. Naukatek har i



tillegg gjennom PH Medicare, stilt garanti fra Santander kr 20 000 000,- som sikkerhet for lån til Collector Bank.



Varelagerlån er nedbetalt i 2022.

Naukatek har et ansvarlig lån fra PH Medicare på kr 33 468 102,- pr 31.12. 2010.

Note 7 Bankinnskudd

Innestående midler på skattetrekkskonto (bundne midler) er på kr. 53 515.

Note 8 Aksjonærer

AKSJEKAPITALEN I NAUKATEK AS PR. 31.12 BESTÅR AV:

	Antall	Pålydende	Bokført
Ordinære aksjer	300 000	1,0	300 000
Sum	300 000		300 000

EIERSTRUKTUR

De største aksjonærene i % pr. 31.12 var:

	Ordinære	Eierandel	Stemmeandel
PH Medicare Limited	270 000	90,0	90,0
IRIGEA HOLDING AS	20 000	6,7	6,7
DEEP SPACE CHANTERELLE AS	10 000	3,3	3,3
Totalt antall aksjer	300 000	100,0	100,0

Note 9 Fortsatt drift

Eierne har i 2021 sørget for at selskapet er tilført tilstrekkelig driftskapital. I tillegg ble kr. 27 000 000 av fordringer som PH Medicare Limited har på selskapet benyttet som kapitalinnskudd ved kapitalforhøyelse. Selskapet er også en del av konsernet Polyco Healthline.

SELSKAPETS HOVEDEIER HAR SAMMEN MED EN STØRRE RÅDGIVINGSAKTØR PÅ PRODUKTOMRÅDET SATT I GANG EN UTREDNING FOR Å IDENTIFISERE NYE PRODUKTER OG OMRÅDER HVOR NAUKATEK AS HAR ET STØRRE MARKEDSPOTENSIAL FRAMOVER SOM EN DEL AV EN OMSTILLING OG UTVIKLING AV NYE PRODUKTER. KONSERNET HAR DERFOR VALGT Å BIDRA MED NØDVENDIG I PERIODEN FOR Å FINANSIERE EVT UNDERSKUDD.

I LØPET AV VÅREN 2022 HAR HOVEDEIER OGSÅ INNLØST ET STØRRE LÅN PÅ CA KR 22.000.000,- TIL COLLECTOR BANK. LÅNET VAR OPPRINNELIG FORDELT MELLOM FINANSIERING AV VARELAGER OG PRODUKSJONSUTSTYR. SELSKAPET FINANSIERES DERMED HELT AV KONSERNET POLYCO HEALTHLINE. GJENNOM DISSE TRANSAKSJONENE HAR NÅ HOVEDEIER MED MORSKAPET POLYCO HEALTHLINE PÅ KONSERNNIVÅ STYRKET SIN INTENSJON MED Å FINANSIERE SELSKAPET SOM EN DEL AV SITT KONSERN FRAM TIL YTTERLIGERE AVKLARINGER ER FORETATT.


STYRET MENER DERFOR DET ER GRUNNLAG FOR FORTSATT DRIFT.




Note 10 Langsiktig gjeld

Gjeld som forfaller mer enn fem år etter regnskapsårets slutt

	2021	2020
Gjeld til kredittinstitusjoner	21 845 272	23 785 225
Øvrig langsiktig gjeld	34 748 181	38 074 102
Sum	56 593 452	61 859 326

 BankID Signing
Stein Inge Bakke Haaland
2022-06-30

 BankID Signing
Liudmila Ilyukhina
2022-06-30

Note 11 Mellomværende med selskap i samme konsern m.v.

	Annen langsiktig gjeld	
	2021	2020
Tilknyttet selskap Irigea Holding AS	-3 271 667	-3 086 000
Tilknyttet selskap Deep Space Chanterelle AS	-1 611 450	-1 520 000
Konsern selskap	-29 865 064	
Sum	-34 748 181	-4 606 000



Deloitte.

Deloitte AS
Dyre Halses gate 1A
NO-7042 Trondheim
Norway

Tel: +47 73 87 69 00
www.deloitte.no

Til generalforsamlingen i Naukatek AS

UAVHENGIG REVISORS BERETNING

Konklusjon

Vi har revidert Naukatek AS' årsregnskap som består av balanse per 31. desember 2021, resultatregnskap for regnskapsåret avsluttet per denne datoen og noter til årsregnskapet, herunder et sammendrag av viktige regnskapsprinsipper.

Etter vår mening

- oppfyller årsregnskapet gjeldende lovkrav, og
- gir årsregnskapet et rettviseende bilde av selskapets finansielle stilling per 31. desember 2021, og av dets resultater for regnskapsåret avsluttet per denne datoen i samsvar med regnskapslovens regler og god regnskapsskikk i Norge.

Grunnlag for konklusjonen

Vi har gjennomført revisjonen i samsvar med de internasjonale revisjonsstandardene International Standards on Auditing (ISA-ene). Våre oppgaver og plikter i henhold til disse standardene er beskrevet nedenfor under *Revisors oppgaver og plikter ved revisjonen av årsregnskapet*. Vi er uavhengige av selskapet slik det kreves i lov, forskrift og International Code of Ethics for Professional Accountants utstedt av the International Ethics Standards Board for Accountants (IESBA-reglene), og vi har overholdt våre øvrige etiske forpliktelser i samsvar med disse kravene. Innhentet revisjonsbevis er etter vår vurdering tilstrekkelig og hensiktsmessig som grunnlag for vår konklusjon.

Styrets og daglig leders ansvar for årsregnskapet

Styret og daglig leder (ledelsen) er ansvarlige for å utarbeide årsregnskapet og for at det gir et rettviseende bilde i samsvar med regnskapslovens regler og god regnskapsskikk i Norge. Ledelsen er også ansvarlig for slik internkontroll som den finner nødvendig for å kunne utarbeide et årsregnskap som ikke inneholder vesentlig feilinformasjon, verken som følge av misligheter eller utilsiktede feil.

Ved utarbeidelsen av årsregnskapet må ledelsen ta standpunkt til selskapets evne til fortsatt drift og opplyse om forhold av betydning for fortsatt drift. Forutsetningen om fortsatt drift skal legges til grunn for årsregnskapet så lenge det ikke er sannsynlig at virksomheten vil bli avvirket.

Revisors oppgaver og plikter ved revisjonen av årsregnskapet

Vårt mål er å oppnå betryggende sikkerhet for at årsregnskapet som helhet ikke inneholder vesentlig feilinformasjon, verken som følge av misligheter eller utilsiktede feil, og å avgi en revisjonsberetning som inneholder vår konklusjon. Betryggende sikkerhet er en høy grad av sikkerhet, men ingen garanti for at en revisjon utført i samsvar med ISA-ene, alltid vil avdekke vesentlig feilinformasjon som eksisterer. Feilinformasjon kan oppstå som følge av misligheter eller utilsiktede feil. Feilinformasjon blir vurdert som vesentlig dersom den enkeltvis eller samlet med rimelighet kan forventes å påvirke økonomiske beslutninger som brukerne foretar basert på årsregnskapet.

Som del av en revisjon i samsvar med ISA-ene, utøver vi profesjonelt skjønn og utviser profesjonell skepsis gjennom hele revisjonen. I tillegg:

- identifiserer og vurderer vi risikoen for vesentlig feilinformasjon i regnskapet, enten det skyldes misligheter eller utilsiktede feil. Vi utformer og gjennomfører revisjonshandlinger for å håndtere slike risikoer, og innhenter

Deloitte refers to one or more of Deloitte Touche Tohmatsu Limited ("DTL"), its global network of member firms, and their related entities (collectively, the "Deloitte organization"). DTL (also referred to as "Deloitte Global") and each of its member firms and related entities are legally separate and independent entities, which cannot obligate or bind each other in respect of third parties. DTL and each DTL member firm and related entity is liable only for its own acts and omissions, and not those of each other. DTL does not provide services to clients. Please see www.deloitte.no to learn more.

© Deloitte AS

Registrert i Foretaksregisteret Medlemmer av Den norske Revisorforening
Organisasjonsnummer: 980 211 282

Penneo Dokumentnøkkel: JGXYM-PE7A7-LVBCV-3X1N2-BKVZH-ZSDEI



Deloitte.

side 2
Uavhengig revisors beretning -
Naukatek AS

revisjonsbevis som er tilstrekkelig og hensiktsmessig som grunnlag for vår konklusjon. Risikoen for at vesentlig feilinformasjon som følge av misligheter ikke blir avdekket, er høyere enn for feilinformasjon som skyldes utilsiktede feil, siden misligheter kan innebære samarbeid, forfalskning, bevisste utelatelser, uriktige fremstillinger eller overstyring av internkontroll.

- opparbeider vi oss en forståelse av den interne kontroll som er relevant for revisjonen, for å utforme revisjonshandlinger som er hensiktsmessige etter omstendighetene, men ikke for å gi uttrykk for en mening om effektiviteten av selskapets interne kontroll.
- evaluerer vi om de anvendte regnskapsprinsippene er hensiktsmessige og om regnskapsestimatene og tilhørende noteopplysninger utarbeidet av ledelsen er rimelige.
- konkluderer vi på hensiktsmessigheten av ledelsens bruk av fortsatt drift-forutsetningen ved avleggelsen av årsregnskapet, basert på innhentede revisjonsbevis, og hvorvidt det foreligger vesentlig usikkerhet knyttet til hendelser eller forhold som kan skape tvil av betydning om selskapets evne til fortsatt drift. Dersom vi konkluderer med at det eksisterer vesentlig usikkerhet, kreves det at vi i revisjonsberetningen henleder oppmerksomheten på tilleggsopplysningene i årsregnskapet, eller, dersom slike tilleggsopplysninger ikke er tilstrekkelige, at vi modifiserer vår konklusjon. Våre konklusjoner er basert på revisjonsbevis innhentet inntil datoen for revisjonsberetningen. Etterfølgende hendelser eller forhold kan imidlertid medføre at selskapet ikke fortsetter driften.
- evaluerer vi den samlede presentasjonen, strukturen og innholdet i årsregnskapet, inkludert tilleggsopplysningene, og hvorvidt årsregnskapet gir uttrykk for de underliggende transaksjonene og hendelsene på en måte som gir et rettviseende bilde.

Vi kommuniserer med styret blant annet om det planlagte omfanget av revisjonen og til hvilken tid revisjonsarbeidet skal utføres. Vi utveksler også informasjon om forhold av betydning som vi har avdekket i løpet av revisjonen, herunder om eventuelle svakheter av betydning i den interne kontrollen.

Trondheim, 30. juni 2022
Deloitte AS

Jon Bjørnaas
statsautorisert revisor

Pennco Dokumentnøkkel: JGXYM-PETA7-LVBCV-3X1N2-BKVZH-ZSDEI



PENNEO

Signaturene i dette dokumentet er juridisk bindende. Dokument signert med "Penneo"™ - sikker digital signatur.
De signerende parter sin identitet er registrert, og er listet nedenfor.

"Med min signatur bekrefter jeg alle datoer og innholdet i dette dokument."

Jon Bjørnaas

Statsautorisert revisor

Serienummer: 9578-5994-4-524287

IP: 77.16.xxx.xxx

2022-06-30 12:50:47 UTC



Penneo Dokumentnøkkel: JGXYM-PETA7-LVBCV-3XTN2-BKVZH-ZSDEI

Dokumentet er signert digitalt, med **Penneo.com**. Alle digitale signatur-data i dokumentet er sikret og validert av den datamaskin-utregnede hash-verdien av det opprinnelige dokument. Dokumentet er låst og tids-stemplet med et sertifikat fra en betrodd tredjepart. All kryptografisk bevis er integrert i denne PDF, for fremtidig validering (hvis nødvendig).

Hvordan bekrefter at dette dokumentet er originalen?

Dokumentet er beskyttet av ett Adobe CDS sertifikat. Når du åpner dokumentet i

Adobe Reader, skal du kunne se at dokumentet er sertifisert av **Penneo e-signature service <penneo@penneo.com>**. Dette garanterer at innholdet i dokumentet ikke har blitt endret.

Det er lett å kontrollere de kryptografiske beviser som er lokalisert inne i dokumentet, med Penneo validator - <https://penneo.com/validate>



Årsregnskap 2021

Naukatek AS

Resultatregnskap
Balanse
Noter til regnskapet



Org.nr.: 919 317 051



RESULTATREGNSKAP

NAUKATEK AS

DRIFTSINNEKTER OG DRIFTSKOSTNADER	Note	2021	2020
Salgsinntekt		8 173 176	763 986
Sum driftsinntekter		8 173 176	763 986
Varekostnad	1	2 244 308	1 776 257
End. beh. varer u.tilv. og ferdigvarer		870 166	-2 560 009
Lønnskostnad	2	4 277 353	3 122 208
Avskrivning av driftsmidler og immaterielle eiendeler	3	5 150 200	1 139 666
Annen driftskostnad	2	6 430 423	4 358 492
Sum driftskostnader		18 972 450	7 836 615
Driftsresultat		-10 799 274	-7 072 629
FINANSINNEKTER OG FINANSKOSTNADER			
Annen renteinntekt		302 443	500
Annen finansinntekt		683 670	37 563
Verdireduksjon markedsbaserte omløpsmidler		0	275
Annen rentekostnad		5 621 400	2 076
Annen finanskostnad		480 003	279 968
Resultat av finansposter		-5 115 291	-244 254
Ordinært resultat før skattekostnad	4	-15 914 565	-7 316 883
Ordinært resultat		-15 914 565	-7 316 883
EKSTRAORDINÆRE INNEKTER OG KOSTNADER			
Årsresultat	5	-15 914 565	-7 316 883
OVERFØRINGER			
Overført til udekket tap		15 914 565	7 276 819
Overført fra annen egenkapital		0	40 064
Sum overføringer		-15 914 565	-7 316 883



BALANSE

NAUKATEK AS

EIENDELER	Note	2021	2020
ANLEGGSMIDLER			
IMMATERIELLE EIENDELER			
VARIGE DRIFTSMIDLER			
Maskiner og anlegg	3	53 169 774	56 699 091
Driftsløsøre, inventar o.a. utstyr	3	896 374	1 344 374
Sum varige driftsmidler	3, 6	54 066 148	58 043 466
FINANSIELLE ANLEGGSMIDLER			
Andre langsiktige fordringer		1 706 784	1 730 600
Sum finansielle anleggsmidler		1 706 784	1 730 600
Sum anleggsmidler		55 772 932	59 774 066
OMLØPSMIDLER			
Lager av varer og annen beholdning	1	4 535 503	4 223 243
FORDRINGER			
Kundefordringer		377 307	90 344
Andre kortsiktige fordringer		210 316	12 186 875
Sum fordringer		587 623	12 277 219
INVESTERINGER			
Bankinnskudd, kontanter o.l.	7	1 963 502	628 926
Sum omløpsmidler		7 086 628	17 129 387
Sum eiendeler		62 859 560	76 903 453



BALANSE

NAUKATEK AS

EGENKAPITAL OG GJELD	Note	2021	2020
EGENKAPITAL			
INNSKUTT EGENKAPITAL			
Aksjekapital	8	300 000	30 000
Overkurs		26 730 000	0
Sum innskutt egenkapital		27 030 000	30 000
OPPTJENT EGENKAPITAL			
Udekket tap		-23 246 182	-7 331 617
Sum opptjent egenkapital		-23 246 182	-7 331 617
Sum egenkapital	5	3 783 818	-7 301 617
GJELD			
AVSETNING FOR FORPLIKTELSER			
ANNEN LANGSIKTIG GJELD			
Gjeld til kredittinstitusjoner	10	4 445 272	85 775
Langsiktig konserngjeld	10, 11	34 748 181	38 074 102
Sum annen langsiktig gjeld	10	39 193 452	38 159 876
KORTSIKTIG GJELD			
Gjeld til kredittinstitusjoner		17 400 000	23 699 450
Leverandørgjeld		1 773 043	21 044 711
Skyldig offentlige avgifter		198 803	403 380
Annen kortsiktig gjeld		510 445	897 653
Sum kortsiktig gjeld		19 882 290	46 045 194
Sum gjeld		59 075 743	84 205 070
Sum egenkapital og gjeld		62 859 560	76 903 453

Trondheim , 30.06.2022
Styret i Naukatek AS

Stein Inge Bakke Haaland
styreleder

Liudmila Ilyukhina
daglig leder



Regnskapsprinsipper

Årsregnskapet er satt opp i samsvar med regnskapsloven og NRS 8 - God regnskapsskikk for små foretak.

DRIFTSINNTEKTER

Inntektsføring ved salg av varer skjer på leveringstidspunktet. Tjenester inntektsføres etter hvert som de leveres.

SKATT

Skattekostnaden i resultatregnskapet omfatter både periodens betalbare skatt og endring i utsatt skatt. Utsatt skatt er beregnet med 22 % på grunnlag av de midlertidige forskjeller som eksisterer mellom regnskapsmessige og skattemessige verdier, samt ligningsmessig underskudd til fremføring ved utgangen av regnskapsåret. Skatteøkende og skattereduserende midlertidige forskjeller som reverserer eller kan reverseres i samme periode er utlignet og nettoført.

KLASSIFISERING OG VURDERING AV ANLEGGSMIDLER

Anleggsmidler omfatter eiendeler bestemt til varig eie og bruk. Anleggsmidler er vurdert til anskaffelseskost. Varige driftsmidler balanseføres og avskrives over driftsmidlets økonomiske levetid. Avskrivningsperioden for fast eiendom anskaffet etter 2009 er dekomponert i en del som gjelder råbygget og en del som gjelder faste tekniske installasjoner. Varige driftsmidler nedskrives til gjenvinnbart beløp ved verdifall som forventes ikke å være forbigående. Gjenvinnbart beløp er det høyeste av netto salgsverdi og verdi i bruk. Verdi i bruk er nåverdi av fremtidige kontantstrømmer knyttet til eiendelen. Nedskrivningen reverseres når grunnlaget for nedskrivningen ikke lenger er til stede.

KLASSIFISERING OG VURDERING AV OMLØPSMIDLER

Omløpsmidler og kortsiktig gjeld omfatter normalt poster som forfaller til betaling innen ett år etter balansedagen, samt poster som knytter seg til varekretsløpet. Omløpsmidler vurderes til laveste verdi av anskaffelseskost og virkelig verdi.

VARER

Varer er vurdert til det laveste av anskaffelseskost og netto salgsverdi.

FORDRINGER

Kundefordringer og andre fordringer oppføres til pålydende etter fradrag for avsetning til forventet tap. Avsetning til tap gjøres på grunnlag av en individuell vurdering av de enkelte fordringene.

Note 1 Varer

Varelager	2021	2020
Lager av råvarer og innkjøpte halvfabrikater	3 012 685	1 975 748
Lager av egentilvirkede ferdigvarer	1 522 818	2 247 495
Sum varelager	4 535 503	4 223 243

Varekostnad	2021	2020
Innkjøp av råmaterialer	2 244 308	1 772 182
Beholdningsendring varelager	870 166	-2 560 009
Sum varekostnad	3 114 474	-787 827

Av samlet varelagerverdi for Naukatek AS pr. 31.12.2021 er kr. 4 535 503 vurdert til anskaffelseskost.



Note 2 Lønnskostnader og ytelser, godtgjørelser til daglig leder, styret og revisor

LØNNSKOSTNADER

	2021	2020
Lønninger	3 520 995	2 632 980
Arbeidsgiveravgift	582 930	381 287
Andre ytelser	173 428	107 942
Sum	4 277 353	3 122 208

Selskapet har i 2021 sysselsatt 6,32 årsverk.

PENSJONSFORPLIKTELSE

Selskapet er pliktig til å ha tjenestepensjonsordning etter lov om obligatorisk tjenestepensjon. Selskapets pensjonsordninger tilfredsstiller kravene i denne lov.

Note 3 Anleggsmidler

	Maskiner og anlegg	Driftsløsøre, inventar ol.	Sum
Anskaffelseskost pr. 01.01.21	57 915 087	1 344 374	59 259 462
+ Tilgang kjøpte driftsmidler	1 172 883		1 172 883
= Anskaffelseskost 31.12.21	59 087 970	1 344 374	60 432 344
Akkumulerte avskrivninger 31.12.21	5 918 196	448 000	6 366 196
= Bokført verdi 31.12.21	53 169 774	896 374	54 066 148
Årets ordinære avskrivninger	4 702 200	448 000	5 150 200
Økonomisk levetid	0-15 år	3 år	

Note 4 Skatt

Årets skattekostnad	2021	2020
Resultatført skatt på ordinært resultat:		
Betalbar skatt	0	0
Endring i utsatt skattefordel	0	0
Skattekostnad ordinært resultat	0	0
Skattepliktig inntekt:		
Ordinært resultat før skatt	-15 914 565	-7 316 883
Permanente forskjeller	0	275
Endring i midlertidige forskjeller	-3 942 123	-10 378 375
Skattepliktig inntekt	-19 856 688	-17 694 984
Betalbar skatt i balansen:		
Betalbar skatt på årets resultat	0	0
Sum betalbar skatt i balansen	0	0



Skatteeffekten av midlertidige forskjeller og underskudd til fremføring som har gitt opphav til utsatt skatt og utsatte skattefordeler, spesifisert på typer av midlertidige forskjeller

	2021	2020	Endring
Varige driftsmidler	14 987 883	10 362 224	-4 625 659
Varebeholdning	-683 536	0	683 536
Sum	14 304 347	10 362 224	-3 942 123
Akkumulert fremførbart underskudd	-37 620 850	-17 764 162	19 856 688
Inngår ikke i beregningen av utsatt skatt	23 316 504	7 401 938	-15 914 565
Utsatt skattefordel (22 %)	0	0	0

I henhold til God regnskapsskikk for små foretak balanseføres ikke utsatt skattefordel.

Note 5 Egenkapital

	Aksjekapital	Overkurs	Annen Innskutt egenkapital	Annen egenkapital	Sum egenkapital
Pr. 31.12.2020	30 000	0	0	0	30 000
Endringer ført mot EK				-7 331 617	-7 331 617
Pr 01.01.2021	30 000	0	0	-7 331 617	-7 301 617
Endring i EK	270 000	26 730 000			27 000 000
Årets resultat				-15 914 565	-15 914 565
Pr 31.12.2021	300 000	26 730 000	0	-23 246 182	3 783 818

Eierne har i 2021 sørget for at selskapet er tilført tilstrekkelig driftskapital. I tillegg ble kr. 27 000 000 av fordringer som PH Medicare Limited har på selskapet benyttet som kapitalinnskudd ved kapitalforhøyelse.

Note 6 Pantstillelser og garantier

	31.12.2021	31.12.2020
Pantesikret gjeld, pantstillelser og garantier		
Langsiktig gjeld til kredittinstitusjoner Collectorbank	-21 775 165	-23 699 450
Langsiktig til andre kreditor PH Medicare	-29 865 064	-23 699 450
Sum	-51 640 228	-47 398 900

Regnskapsført verdi av pantesikrede eiendeler og andre eiendeler

Varelager	4 535 503	0
Øvrige Driftsmidler	53 169 774	0
Sum	57 705 277	

Naukatek har gitt pantstillelse i maskiner, utstyr og varelager til Collector bank som sikkerhetsstillelse for finansiering av maskiner kr 20 000 000,- og varelagerfinansieringsramme kr 20 000 000,-. Naukatek har i



tillegg gjennom PH Medicare, stilt garanti fra Santander kr 20 000 000,- som sikkerhet for engasjementet til Collector Bank.

Varelagerlån er nedbetalt i 2022.

Naukatek har et ansvarlig lån fra PH Medicare på kr 33 468 102,- pr 31.12. 2010.

Note 7 Bankinnskudd

Innestående midler på skattetrekkkonto (bundne midler) er på kr. 53 515.

Note 8 Aksjonærer

AKSJEKAPITALEN I NAUKATEK AS PR. 31.12 BESTÅR AV:

	Antall	Pålydende	Bokført
Ordinære aksjer	300 000	1,0	300 000
Sum	300 000		300 000

EIERSTRUKTUR

De største aksjonærene i % pr. 31.12 var:

	Ordinære	Eierandel	Stemmeandel
PH Medicare Limited	270 000	90,0	90,0
IRIGEA HOLDING AS	20 000	6,7	6,7
DEEP SPACE CHANTERELLE AS	10 000	3,3	3,3
Totalt antall aksjer	300 000	100,0	100,0

Note 9 Fortsatt drift

Eierne har i 2021 sørget for at selskapet er tilført tilstrekkelig driftskapital. I tillegg ble kr. 27 000 000 av fordringer som PH Medicare Limited har på selskapet benyttet som kapitalinnskudd ved kapitalforhøyelse. Selskapet er også en del av konsernet Polyco Healthline.

SELSKAPETS HOVEDEIER HAR SAMMEN MED EN STØRRE RÅDGIVINGSAKTØR PÅ PRODUKTOMRÅDET SATT I GANG EN UTREDNING FOR Å IDENTIFISERE NYE PRODUKTER OG OMRÅDER HVOR NAUKATEK AS HAR ET STØRRE MARKEDSPOTENSIAL FRAMOVER SOM EN DEL AV EN OMSTILLING OG UTVIKLING AV NYE PRODUKTER. KONSERNET HAR DERFOR VALGT Å BIDRA MED NØDVENDIG I PERIODEN FOR Å FINANSIERE EVT UNDERSKUDD.

I LØPET AV VÅREN 2022 HAR HOVEDEIER OGSÅ INNLØST ET STØRRE LÅN PÅ CA KR 22.000.000,- TIL COLLECTOR BANK. LÅNET VAR OPPRINNELIG FORDELT MELLOM FINANSIERING AV VARELAGER OG PRODUKSJONSUTSTYR. SELSKAPET FINANSIERES DERMED HELT AV KONSERNET POLYCO HEALTHLINE. GJENNOM DISSE TRANSAKSJONENE HAR NÅ HOVEDEIER MED MORSKAPET POLYCO HEALTHLINE PÅ KONSERNNIVÅ STYRKET SIN INTENSJON MED Å FINANSIERE SELSKAPET SOM EN DEL AV SITT KONSERN FRAM TIL YTTERLIGERE AVKLARINGER ER FORETATT.

STYRET MENER DERFOR DET ER GRUNNLAG FOR FORTSATT DRIFT.



Note 10 Langsiktig gjeld

Gjeld som forfaller mer enn fem år etter regnskapsårets slutt

	2021	2020
Gjeld til kredittinstitusjoner	21 845 272	23 785 225
Øvrig langsiktig gjeld	34 748 181	38 074 102
Sum	56 593 452	61 859 326

Note 11 Mellomværende med selskap i samme konsern m.v.

	Annen langsiktig gjeld	
	2021	2020
Tilknyttet selskap Irigea Holding AS	-3 271 667	-3 086 000
Tilknyttet selskap Deep Space Chanterelle AS	-1 611 450	-1 520 000
Konsern selskap	-29 865 064	
Sum	-34 748 181	-4 606 000