



## ÅRSREGNSKAPET FOR REGNSKAPSÅRET 2021 - GENERELL INFORMASJON

### Enheten

Organisasjonsnummer: 964 693 889  
Organisasjonsform: Aksjeselskap  
Foretaksnavn: TANNLEGENE NESBRU SENTER AS  
Forretningsadresse: Fekjan 11  
1394 NESBRU

### Regnskapsår

Årsregnskapets periode: 01.01.2021 - 31.12.2021

### Konsern

Morselskap i konsern: Nei

### Regnskapsregler

Regler for små foretak benyttet: Ja  
Benyttet ved utarbeidelsen av årsregnskapet til selskapet: Regnskapslovens alminnelige regler

### Årsregnskapet fastsatt av kompetent organ

Bekreftet av representant for selskapet: Bjørn Guldbrandsen  
Dato for fastsettelse av årsregnskapet: 28.06.2022

### Grunnlag for avgivelse

År 2021: Årsregnskapet er elektronisk innlevert  
År 2020: Tall er hentet fra elektronisk innlevert årsregnskap fra 2021

*Det er ikke krav til at årsregnskapet m.v. som sendes til Regnskapsregisteret er undertegnet. Kontrollen på at dette er utført ligger hos revisor/enhetens øverste organ. Sikkerheten ivaretas ved at innsender har rolle/rettighet for innsending av årsregnskapet via Altinn, og ved at det bekreftes at årsregnskapet er fastsatt av kompetent organ.*

Brønnøysundregistrene, 19.03.2023



## Resultatregnskap

Beløp i: NOK	Note	2021	2020
<b>RESULTATREGNSKAP</b>			
<b>Inntekter</b>			
Salgsinntekt		509 457	405 640
Annen driftsinntekt	8	3 885 531	4 651 033
<b>Sum inntekter</b>		<b>4 394 988</b>	<b>5 056 673</b>
<b>Kostnader</b>			
Varekostnad		444 568	473 022
Lønnskostnad	5	2 075 411	2 059 709
Avskrivning på driftsmidler	1	61 857	61 302
Annen driftskostnad	5	1 812 807	1 686 373
<b>Sum kostnader</b>		<b>4 394 642</b>	<b>4 280 406</b>
<b>Driftsresultat</b>		<b>346</b>	<b>776 267</b>
<b>Finansinntekter og finanskostnader</b>			
Annen renteinntekt		3	97
<b>Sum finansinntekter</b>		<b>3</b>	<b>97</b>
Annen rentekostnad		348	247
<b>Sum finanskostnader</b>		<b>348</b>	<b>247</b>
<b>Netto finans</b>		<b>-346</b>	<b>-150</b>
<b>Ordinært resultat før skattekostnad</b>		<b>0</b>	<b>776 117</b>
Skattekostnad på ordinært resultat	3	3 980	171 597
<b>Ordinært resultat etter skattekostnad</b>		<b>-3 980</b>	<b>604 520</b>
<b>Årsresultat</b>	7	<b>-3 980</b>	<b>604 520</b>
<b>Årsresultat etter minoritetsinteresser</b>		<b>-3 980</b>	<b>604 520</b>
<b>Totalresultat</b>		<b>-3 980</b>	<b>604 520</b>
<b>Overføringer og disponeringer</b>			
Ordinært utbytte		360 000	266 667



## Resultatregnskap

<b>Beløp i: NOK</b>	<b>Note</b>	<b>2021</b>	<b>2020</b>
Avsatt til annen egenkapital			337 853
Overført fra annen egenkapital		-363 980	
<b>Sum overføringer og disponeringer</b>		<b>-3 980</b>	<b>604 520</b>



## Balanse

Beløp i: NOK	Note	2021	2020
<b>BALANSE - EIENDELER</b>			
<b>Anleggsmidler</b>			
<b>Immaterielle eiendeler</b>			
Utsatt skattefordel	3		
<b>Varige driftsmidler</b>			
Driftsløsøre, inventar o.a. utstyr	1	164 139	225 996
<b>Sum varige driftsmidler</b>		<b>164 139</b>	<b>225 996</b>
<b>Sum anleggsmidler</b>		<b>164 139</b>	<b>225 996</b>
<b>Omløpsmidler</b>			
<b>Varer</b>			
<b>Fordringer</b>			
Kundefordringer	2	8 395	10 225
Andre kortsiktige fordringer	2, 3	632 552	948 641
<b>Sum fordringer</b>		<b>640 947</b>	<b>958 866</b>
<b>Bankinnskudd, kontanter og lignende</b>			
Bankinnskudd, kontanter o.l.	6	833 969	203 116
<b>Sum bankinnskudd, kontanter og lignende</b>		<b>833 969</b>	<b>203 116</b>
<b>Sum omløpsmidler</b>		<b>1 474 917</b>	<b>1 161 982</b>
<b>SUM EIENDELER</b>		<b>1 639 056</b>	<b>1 387 978</b>
<b>BALANSE - EGENKAPITAL OG GJELD</b>			
<b>Egenkapital</b>			
<b>Innskutt egenkapital</b>			
Aksjekapital	4	100 000	100 000
<b>Sum innskutt egenkapital</b>		<b>100 000</b>	<b>100 000</b>
<b>Opptjent egenkapital</b>			



## Balanse

<b>Beløp i: NOK</b>	<b>Note</b>	<b>2021</b>	<b>2020</b>
Annen egenkapital		227	364 207
<b>Sum opptjent egenkapital</b>		<b>227</b>	<b>364 207</b>
<b>Sum egenkapital</b>	<b>7</b>	<b>100 227</b>	<b>464 207</b>
<b>Gjeld</b>			
<b>Langsiktig gjeld</b>			
Utsatt skatt	3	99 794	128 310
<b>Sum avsetninger for forpliktelser</b>		<b>99 794</b>	<b>128 310</b>
<b>Annen langsiktig gjeld</b>			
<b>Sum langsiktig gjeld</b>		<b>99 794</b>	<b>128 310</b>
<b>Kortsiktig gjeld</b>			
Leverandørgjeld		169 941	
Betalbar skatt	3	32 496	27 558
Skattetrekk og andre trekk		123 297	144 058
Utbytte		360 000	266 667
Annen kortsiktig gjeld		753 301	357 179
<b>Sum kortsiktig gjeld</b>		<b>1 439 035</b>	<b>795 461</b>
<b>Sum gjeld</b>		<b>1 538 829</b>	<b>923 771</b>
<b>SUM EGENKAPITAL OG GJELD</b>		<b>1 639 056</b>	<b>1 387 978</b>



## Brønnøysundregistrene

### ÅRSREGNSKAP FOR REGNSKAPSÅRET 2021 - GENERELL INFORMASJON

Journalnummer: 2022 643612

#### Enheten

Organisasjonsnummer: 964 693 889  
Organisasjonsform: Aksjeselskap  
Foretaksnavn: TANNLEGENE NESBRU SENTER AS  
Forretningsadresse: Fekjan 11  
1394 NESBRU

#### Regnskapsår

Årsregnskapets periode: 01.01.2021 - 31.12.2021

#### Konsern

Morselskap i konsern: Nei

#### Regnskapsregler

Regler for små foretak benyttet: Ja  
Benyttet ved utarbeidelsen av  
årsregnskapet til selskapet: Regnskapslovens alminnelige regler

#### Årsregnskapet fastsatt av kompetent organ

Bekreftet av representant for selskapet: Bjørn Gulbrandsen  
Dato for fastsettelse av årsregnskapet: 28.06.2022

#### Revisjon

Ekstern autorisert regnskapsfører har i løpet av regnskapsåret bistått ved den løpende regnskapsføringen eller utført andre tjenester for selskapet enn å utarbeide årsregnskapet: Ja

#### Grunnlag for avgivelse

År 2021: Årsregnskap er elektronisk innlevert.  
År 2020: Tall er hentet fra elektronisk innlevert årsregnskap fra 2021.

*Det er ikke krav til at årsregnskapet m.v. som sendes til Regnskapsregisteret er undertegnet. Kontrollen på at dette er utført ligger hos revisor/enhetens øverste organ. Sikkerheten ivaretas ved at innsender har rolle/rettighet for innsending av årsregnskapet via Altinn, og ved at det bekreftes at årsregnskapet er fastsatt av kompetent organ.*

Brønnøysundregistrene, 14.07.2022



Organisasjonsnr: 964 693 889  
TANNLEGENE NESBRU SENTER AS

## RESULTATREGNSKAP

<b>Beløp i: NOK</b>	<b>Note</b>	<b>2021</b>	<b>2020</b>
<b>RESULTATREGNSKAP</b>			
<b>Inntekter</b>			
Salgsinntekt		509 457	405 640
Annen driftsinntekt	8	3 885 531	4 651 033
<b>Sum inntekter</b>		<b>4 394 988</b>	<b>5 056 673</b>
<b>Kostnader</b>			
Varekostnad		444 568	473 022
Lønnskostnad	5	2 075 411	2 059 709
Avskrivning på driftsmidler	1	61 857	61 302
Annen driftskostnad	5	1 812 807	1 686 373
<b>Sum kostnader</b>		<b>4 394 642</b>	<b>4 280 406</b>
<b>Driftsresultat</b>		<b>346</b>	<b>776 267</b>
<b>Finansinntekter og finanskostnader</b>			
Annen renteinntekt		3	97
<b>Sum finansinntekter</b>		<b>3</b>	<b>97</b>
Annen rentekostnad		348	247
<b>Sum finanskostnader</b>		<b>348</b>	<b>247</b>
<b>Netto finans</b>		<b>-346</b>	<b>-150</b>
<b>Ordinært resultat før skattekostnad</b>			
Skattekostnad på ordinært resultat	3	3 980	171 597
<b>Ordinært resultat etter skattekostnad</b>		<b>-3 980</b>	<b>604 520</b>
<b>Årsresultat</b>	7	<b>-3 980</b>	<b>604 520</b>
<b>Årsresultat etter minoritetsinteresser</b>		<b>-3 980</b>	<b>604 520</b>
<b>Totalresultat</b>		<b>-3 980</b>	<b>604 520</b>
<b>Overføringer og disponeringer</b>			
Ordinært utbytte		360 000	266 667
Avsatt til annen egenkapital			337 853
Overført fra annen egenkapital		-363 980	
<b>Sum overføringer og disponeringer</b>		<b>-3 980</b>	<b>604 520</b>



Organisasjonsnr: 964 693 889  
TANNLEGENE NESBRU SENTER AS

## BALANSE

Beløp i: NOK Note 2021 2020

### BALANSE - EIENDELER

#### Anleggsmidler

##### Immaterielle eiendeler

Utsatt skattefordel 3

##### Varige driftsmidler

Driftsløsøre, inventar o.

a. utstyr 1

164 139

225 996

Sum varige driftsmidler

164 139

225 996

Sum anleggsmidler

164 139

225 996

#### Omløpsmidler

##### Varer

##### Fordringer

Kundefordringer 2

8 395

10 225

Andre kortsiktige

fordringer 2, 3

632 552

948 641

Sum fordringer

640 947

958 866

##### Bankinnskudd, kontanter

##### og lignende

Bankinnskudd, kontanter o.

l. 6

833 969

203 116

Sum bankinnskudd,

kontanter og lignende

833 969

203 116

Sum omløpsmidler

1 474 917

1 161 982

SUM EIENDELER

1 639 056

1 387 978

### BALANSE - EGENKAPITAL OG GJELD

#### Egenkapital

##### Innskutt egenkapital

Aksjekapital 4

100 000

100 000

Sum innskutt egenkapital

100 000

100 000

##### Opptjent egenkapital

Annen egenkapital

227

364 207

Sum opptjent egenkapital

227

364 207

Sum egenkapital

7

100 227

464 207

#### Gjeld

Langsiktig gjeld



Utsatt skatt	3	99 794	128 310
<b>Sum avsetninger for forpliktelseser</b>		<b>99 794</b>	<b>128 310</b>
<b>Annen langsiktig gjeld</b>			
<b>Sum langsiktig gjeld</b>		<b>99 794</b>	<b>128 310</b>
<b>Kortsiktig gjeld</b>			
Leverandørgjeld		169 941	
Betalbar skatt	3	32 496	27 558
Skattetrekk og andre trekk		123 297	144 058
Utbytte		360 000	266 667
Annen kortsiktig gjeld		753 301	357 179
<b>Sum kortsiktig gjeld</b>		<b>1 439 035</b>	<b>795 461</b>
<b>Sum gjeld</b>		<b>1 538 829</b>	<b>923 771</b>
<b>SUM EGENKAPITAL OG GJELD</b>		<b>1 639 056</b>	<b>1 387 978</b>



Organisasjonsnr: 964 693 889  
TANNLEGENE NESBRU SENTER AS

NOTEOPPLYSNINGER - SELSKAP - alle poster oppgitt i hele tall

Note

Antall aksjer og aksjeeiere

Note  
5

Antall årsverk i regnskapsåret

Virksomheten har hatt følgende antall årsverk:  
4.00

Omløpsmidler                      Startdato      Sluttdato      Endring

Skattemessig fremf.undersk. Startdato      Sluttdato      Endring

Kortsiktig gjeld                      Startdato      Sluttdato      Endring



# Årsregnskap 2021

## Tannlegene Nesbru Senter AS

Resultatregnskap  
Balanse  
Noter  
Revisors beretning

Org.nr.: 964 693 889

**Tannlegene Nesbru Senter AS**

## Resultatregnskap

<b>Driftsinntekter og driftskostnader</b>	<b>Note</b>	<b>2021</b>	<b>2020</b>
Salgsinntekt		509 457	405 640
Annen driftsinntekt	<b>8</b>	<u>3 885 531</u>	<u>4 651 033</u>
<b>Sum driftsinntekter</b>		<b><u>4 394 988</u></b>	<b><u>5 056 673</u></b>
Varekostnad		444 568	473 022
Lønnskostnad	<b>5</b>	2 075 411	2 059 709
Avskrivning på driftsmidler	<b>1</b>	61 857	61 302
Annen driftskostnad	<b>5</b>	<u>1 812 807</u>	<u>1 686 373</u>
<b>Sum driftskostnader</b>		<b><u>4 394 642</u></b>	<b><u>4 280 406</u></b>
<b>Driftsresultat</b>		<b><u>346</u></b>	<b><u>776 267</u></b>
<b>Finansinntekter og finanskostnader</b>			
Annen renteinntekt		3	97
Annen rentekostnad		<u>348</u>	<u>247</u>
<b>Resultat av finansposter</b>		<b><u>-346</u></b>	<b><u>-150</u></b>
Ordinært resultat før skattekostnad		0	776 117
Skattekostnad på ordinært resultat	<b>3</b>	<u>3 980</u>	<u>171 597</u>
<b>Ordinært resultat</b>		<b><u>-3 980</u></b>	<b><u>604 520</u></b>
<b>Årets resultat</b>	<b>7</b>	<b><u>-3 980</u></b>	<b><u>604 520</u></b>
<b>Overføringer</b>			
Avsatt til utbytte		360 000	266 667
Avsatt til annen egenkapital		0	337 853
Overført fra annen egenkapital		<u>363 980</u>	<u>0</u>
<b>Sum overføringer</b>		<b><u>-3 980</u></b>	<b><u>604 520</u></b>



## Tannlegene Nesbru Senter AS

### Balanse

Eiendeler	Note	2021	2020
<b>Anleggsmidler</b>			
<b>Varige driftsmidler</b>			
Driftsløsøre, inventar o.a. utstyr	1	164 139	225 996
<b>Sum varige driftsmidler</b>		<b>164 139</b>	<b>225 996</b>
<b>Sum anleggsmidler</b>		<b>164 139</b>	<b>225 996</b>
<b>Omløpsmidler</b>			
<b>Fordringer</b>			
Kundefordringer	2	8 395	10 225
Andre kortsiktige fordringer	2, 3	632 552	948 641
<b>Sum fordringer</b>		<b>640 947</b>	<b>958 866</b>
Bankinnskudd, kontanter o.l.	6	833 969	203 116
<b>Sum omløpsmidler</b>		<b>1 474 917</b>	<b>1 161 982</b>
<b>Sum eiendeler</b>		<b>1 639 056</b>	<b>1 387 978</b>



## Tannlegene Nesbru Senter AS

### Balanse

	Note	2021	2020
<b>Egenkapital og gjeld</b>			
<b>Innskutt egenkapital</b>			
Aksjekapital	4	100 000	100 000
<b>Sum innskutt egenkapital</b>		<u>100 000</u>	<u>100 000</u>
<b>Opptjent egenkapital</b>			
Annen egenkapital		227	364 207
<b>Sum opptjent egenkapital</b>		<u>227</u>	<u>364 207</u>
<b>Sum egenkapital</b>	7	<u>100 227</u>	<u>464 207</u>
<b>Gjeld</b>			
<b>Avsetning for forpliktelser</b>			
Utsatt skatt	3	99 794	128 310
<b>Sum avsetning for forpliktelser</b>		<u>99 794</u>	<u>128 310</u>
<b>Kortsiktig gjeld</b>			
Leverandørgjeld		169 941	0
Betalbar skatt	3	32 496	27 558
Skattetrekk og andre trekk		123 297	144 058
Utbytte		360 000	266 667
Annen kortsiktig gjeld		753 301	357 179
<b>Sum kortsiktig gjeld</b>		<u>1 439 035</u>	<u>795 461</u>
<b>Sum gjeld</b>		<u>1 538 829</u>	<u>923 771</u>
<b>Sum egenkapital og gjeld</b>		<u>1 639 056</u>	<u>1 387 978</u>

Nesbru, 28.06.2022

Styret i Tannlegene Nesbru Senter AS

\_\_\_\_\_  
Bjørn Guldbrandsen  
styreleder/daglig leder

\_\_\_\_\_  
Nina Christensen Brembo  
styremedlem



---

## Tannlegene Nesbru Senter AS

---

Noter til regnskapet

---

### Regnskapsprinsipper

Årsregnskapet er satt opp i samsvar med regnskapsloven og NRS 8 - God regnskapsskikk for små foretak.

### Driftsinntekter

Tjenester inntektsføres etter hvert som de leveres.

### Skatt

Skattekostnaden i resultatregnskapet omfatter både periodens betalbare skatt og endring i utsatt skatt. Utsatt skatt er beregnet med 22 % på grunnlag av de midlertidige forskjeller som eksisterer mellom regnskapsmessige og skattemessige verdier, samt ligningsmessig underskudd til fremføring ved utgangen av regnskapsåret. Skatteøkende og skattereduserende midlertidige forskjeller som reverserer eller kan reverseres i samme periode er utlignet og nettoført.

### Anleggsmidler/Langsiktig gjeld

Anleggsmidler omfatter eiendeler bestemt til varig eie og bruk. Anleggsmidler er vurdert til anskaffelseskost. Varige driftsmidler balanseføres og avskrives over driftsmidlets økonomiske levetid.

### Omløpsmidler/Kortsiktig gjeld

Omløpsmidler og kortsiktig gjeld omfatter normalt poster som forfaller til betaling innen ett år etter balansedagen, samt poster som knytter seg til varekretsløpet. Omløpsmidler vurderes til laveste verdi av anskaffelseskost og virkelig verdi.

### Fordringer

Kundefordringer og andre fordringer oppføres til pålydende etter fradrag for avsetning til forventet tap.

### Note 1 Anleggsnote

	Inventar, utstyr mv
Anskaffelseskost 01.01.2021	824 448
Tilgang	0
Avgang	0
Anskaffelseskost 31.12.2021	824 448
Akkumulerte avskrivninger 31.12.2021	660 309
<b>Bokført verdi per 31.12.2021</b>	<b>164 139</b>
Årets avskrivninger	61 857



## Tannlegene Nesbru Senter AS

### Noter til regnskapet

#### Note 2 Fordringer og gjeld

Fordringer med forfall senere enn ett år 50 000

#### Note 3 Skatt

Årets skattekostnad	2021	2020
Resultatført skatt på ordinært resultat:		
Betalbar skatt	32 496	27 557
Før mye/lite avsatt tidligere år	0	1
Endring i utsatt skatt	-28 516	144 039
<b>Skattekostnad ordinært resultat</b>	<b>3 980</b>	<b>171 597</b>

#### Skattepliktig inntekt:

Ordinært resultat før skatt	0	776 117
Permanente forskjeller	18 090	3 867
Endring i midlertidige forskjeller	129 618	-654 719
<b>Skattepliktig inntekt</b>	<b>147 708</b>	<b>125 265</b>

#### Betalbar skatt i balansen:

Betalbar skatt på årets resultat	32 496	27 558
<b>Sum betalbar skatt i balansen</b>	<b>32 496</b>	<b>27 558</b>

Skatteeffekten av midlertidige forskjeller som har gitt opphav til utsatt skatt og utsatte skattefordeler, spesifisert på typer av midlertidige forskjeller

	2021	2020	Endring
Varige driftsmidler	-58 393	-56 775	1 618
Gevinst – og tapskonto	512 000	640 000	128 000
<b>Sum</b>	<b>453 607</b>	<b>583 225</b>	<b>129 618</b>

<b>Grunnlag for utsatt skatt</b>	<b>453 607</b>	<b>583 225</b>	<b>129 618</b>
----------------------------------	----------------	----------------	----------------

<b>Utsatt skatt (22 %)</b>	<b>99 794</b>	<b>128 310</b>	<b>28 516</b>
----------------------------	---------------	----------------	---------------



## Tannlegene Nesbru Senter AS

Noter til regnskapet

### Note 4 Aksjonærer

Aksjekapitalen i Tannlegene Nesbru Senter AS pr. 31.12 består av:

	Antall	Pålydende	Bokført
Ordinære aksjer	500	200	100 000
<b>Sum</b>	<b>500</b>		<b>100 000</b>

### Eierstruktur

De største aksjonærene i % pr. 31.12 var:

	Ordinære	Eierandel	Stemmeandel
Bjørn Gulbrandsen	167	33,4	33,4
Tannlege Nina C. Brembo AS	167	33,4	33,4
Nygaard Dental as	166	33,2	33,2
<b>Totalt antall aksjer</b>	<b>500</b>	<b>100,0</b>	<b>100,0</b>

Aksjer og opsjoner eiet av medlemmer i styret og daglig leder:

Navn	Verv	Ordinære
Bjørn Gulbrandsen	styreleder/daglig leder	167
<b>Totalt antall aksjer</b>		<b>167</b>

Styremedlem Nina C. Brembo eier 100 % av aksjene i Tannlege Nina C. Brembo AS.

### Note 5 Lønnskostnader og ytelser, godtgjørelser til daglig leder, styret og revisor

Lønnskostnader	2021	2020
Lønninger	1 703 225	1 715 080
Arbeidsgiveravgift	244 520	231 903
Pensjonskostnader	30 960	34 066
Andre ytelser	96 706	78 230
<b>Sum</b>	<b>2 075 411</b>	<b>2 059 279</b>

Gjennomsnittlig årsverk i 2021 har vært 4.

### Pensjonsforpliktelser

Selskapet er pliktig til å ha tjenstepensjonsordning etter lov om obligatorisk tjenstepensjon.  
Selskapets innskuddsbaserte pensjonsordning tilfredsstiller kravene i denne lov.

### Ytelser til ledende personer

Daglig leder	0
Styre	0

### Revisor

Kostnadsført revisjonshonorar for 2021 utgjør kr 60 900, hvorav kr 31 950 vedrører andre tjenester levert av revisor. Alle beløp er inkl. mva.



---

## Tannlegene Nesbru Senter AS

---

Noter til regnskapet

---

### Note 6 Bankinnskudd

Innestående midler på skattetrekkkonto (bundne midler) er på kr. 82 146.

### Note 7 Egenkapital

	Aksjekapital	Annen egenkapital	Sum egenkapital
Pr 01.01.2021	100 000	364 207	464 207
Årets resultat		-3 980	-3 980
Utbytte		-360 000	-360 000
<b>Pr 31.12.2021</b>	<b>100 000</b>	<b>227</b>	<b>100 227</b>

### Note 8 Offentlig tilskudd

Selskapet har mottatt kr 850 i tilskudd etter kompensasjonsordningen i forbindelse med koronapandemien.

Tilskuddet er bruttoført under salgsinntekter.



# Årsregnskap 2021

## Tannlegene Nesbru Senter AS

Resultatregnskap  
Balanse  
Noter  
Revisors beretning

Org.nr.: 964 693 889

**Tannlegene Nesbru Senter AS**

## Resultatregnskap

<b>Driftsinntekter og driftskostnader</b>	<b>Note</b>	<b>2021</b>	<b>2020</b>
Salgsinntekt		509 457	405 640
Annen driftsinntekt	8	3 885 531	4 651 033
<b>Sum driftsinntekter</b>		<b>4 394 988</b>	<b>5 056 673</b>
Varekostnad		444 568	473 022
Lønnskostnad	5	2 075 411	2 059 709
Avskrivning på driftsmidler	1	61 857	61 302
Annen driftskostnad	5	1 812 807	1 686 373
<b>Sum driftskostnader</b>		<b>4 394 642</b>	<b>4 280 406</b>
<b>Driftsresultat</b>		<b>346</b>	<b>776 267</b>
<b>Finansinntekter og finanskostnader</b>			
Annen renteinntekt		3	97
Annen rentekostnad		348	247
<b>Resultat av finansposter</b>		<b>-346</b>	<b>-150</b>
Ordinært resultat før skattekostnad		0	776 117
Skattekostnad på ordinært resultat	3	3 980	171 597
<b>Ordinært resultat</b>		<b>-3 980</b>	<b>604 520</b>
<b>Årets resultat</b>	7	<b>-3 980</b>	<b>604 520</b>
<b>Overføringer</b>			
Avsatt til utbytte		360 000	266 667
Avsatt til annen egenkapital		0	337 853
Overført fra annen egenkapital		363 980	0
<b>Sum overføringer</b>		<b>-3 980</b>	<b>604 520</b>

**Tannlegene Nesbru Senter AS**

## Balanse

Eiendeler	Note	2021	2020
<b>Anleggsmidler</b>			
<b>Varige driftsmidler</b>			
Driftsløsøre, inventar o.a. utstyr	1	164 139	225 996
<b>Sum varige driftsmidler</b>		<b>164 139</b>	<b>225 996</b>
<b>Sum anleggsmidler</b>		<b>164 139</b>	<b>225 996</b>
<b>Omløpsmidler</b>			
<b>Fordringer</b>			
Kundefordringer	2	8 395	10 225
Andre kortsiktige fordringer	2, 3	632 552	948 641
<b>Sum fordringer</b>		<b>640 947</b>	<b>958 866</b>
Bankinnskudd, kontanter o.l.	6	833 969	203 116
<b>Sum omløpsmidler</b>		<b>1 474 917</b>	<b>1 161 982</b>
<b>Sum eiendeler</b>		<b>1 639 056</b>	<b>1 387 978</b>


**Tannlegene Nesbru Senter AS**


## Balanse

Egenkapital og gjeld	Note	2021	2020
<b>Innskutt egenkapital</b>			
Aksjekapital	4	<u>100 000</u>	<u>100 000</u>
<b>Sum innskutt egenkapital</b>		<b><u>100 000</u></b>	<b><u>100 000</u></b>
<b>Opptjent egenkapital</b>			
Annen egenkapital		<u>227</u>	<u>364 207</u>
<b>Sum opptjent egenkapital</b>		<b><u>227</u></b>	<b><u>364 207</u></b>
<b>Sum egenkapital</b>	7	<b><u>100 227</u></b>	<b><u>464 207</u></b>
<b>Gjeld</b>			
<b>Avsetning for forpliktelser</b>			
Utsatt skatt	3	<u>99 794</u>	<u>128 310</u>
<b>Sum avsetning for forpliktelser</b>		<b><u>99 794</u></b>	<b><u>128 310</u></b>
<b>Kortsiktig gjeld</b>			
Leverandørgjeld		169 941	0
Betalbar skatt	3	32 496	27 558
Skattetrekk og andre trekk		123 297	144 058
Utbytte		360 000	266 667
Annen kortsiktig gjeld		<u>753 301</u>	<u>357 179</u>
<b>Sum kortsiktig gjeld</b>		<b><u>1 439 035</u></b>	<b><u>795 461</u></b>
<b>Sum gjeld</b>		<b><u>1 538 829</u></b>	<b><u>923 771</u></b>
<b>Sum egenkapital og gjeld</b>		<b><u>1 639 056</u></b>	<b><u>1 387 978</u></b>

Nesbru, 28.06.2022

Styret i Tannlegene Nesbru Senter AS

  
Bjørn Gulbrandsen  
styreleder/daglig leder

  
Nina Christensen Brembo  
styremedlem



## Tannlegene Nesbru Senter AS

### Noter til regnskapet

#### Regnskapsprinsipper

Årsregnskapet er satt opp i samsvar med regnskapsloven og NRS 8 - God regnskapsskikk for små foretak.

#### Driftsinntekter

Tjenester inntektsføres etter hvert som de leveres.

#### Skatt

Skattekostnaden i resultatregnskapet omfatter både periodens betalbare skatt og endring i utsatt skatt. Utsatt skatt er beregnet med 22 % på grunnlag av de midlertidige forskjeller som eksisterer mellom regnskapsmessige og skattemessige verdier, samt ligningsmessig underskudd til fremføring ved utgangen av regnskapsåret. Skatteøkende og skattereduserende midlertidige forskjeller som reverserer eller kan reverseres i samme periode er utlignet og nettoført.

#### Anleggsmidler/Langsiktig gjeld

Anleggsmidler omfatter eiendeler bestemt til varig eie og bruk. Anleggsmidler er vurdert til anskaffelseskost. Varige driftsmidler balanseføres og avskrives over driftsmidlets økonomiske levetid.

#### Omløpsmidler/Kortsiktig gjeld

Omløpsmidler og kortsiktig gjeld omfatter normalt poster som forfaller til betaling innen ett år etter balansedagen, samt poster som knytter seg til varekretsløpet. Omløpsmidler vurderes til laveste verdi av anskaffelseskost og virkelig verdi.

#### Fordringer

Kundefordringer og andre fordringer oppføres til pålydende etter fradrag for avsetning til forventet tap.

#### Note 1 Anleggsnote

	Inventar, utstyr mv
Anskaffelseskost 01.01.2021	824 448
Tilgang	0
Avgang	0
Anskaffelseskost 31.12.2021	824 448
Akkumulerte avskrivninger 31.12.2021	660 309
<b>Bokført verdi per 31.12.2021</b>	<b>164 139</b>
Årets avskrivninger	61 857

**Tannlegene Nesbru Senter AS**

## Noter til regnskapet

**Note 2 Fordringer og gjeld**

Fordringer med forfall senere enn ett år 50 000

**Note 3 Skatt**

<b>Årets skattekostnad</b>	<b>2021</b>	<b>2020</b>
Resultatført skatt på ordinært resultat:		
Betalbar skatt	32 496	27 557
For mye/lite avsatt tidligere år	0	1
Endring i utsatt skatt	-28 516	144 039
<b>Skattekostnad ordinært resultat</b>	<b>3 980</b>	<b>171 597</b>

## Skattepliktig inntekt:

Ordinært resultat før skatt	0	776 117
Permanente forskjeller	18 090	3 867
Endring i midlertidige forskjeller	129 618	-654 719
<b>Skattepliktig inntekt</b>	<b>147 708</b>	<b>125 265</b>

## Betalbar skatt i balansen:

Betalbar skatt på årets resultat	32 496	27 558
<b>Sum betalbar skatt i balansen</b>	<b>32 496</b>	<b>27 558</b>

Skatteeffekten av midlertidige forskjeller som har gitt opphav til utsatt skatt og utsatte skattefordeler, spesifisert på typer av midlertidige forskjeller

	<b>2021</b>	<b>2020</b>	<b>Endring</b>
Varige driftsmidler	-58 393	-56 775	1 618
Gevinst – og tapskonto	512 000	640 000	128 000
<b>Sum</b>	<b>453 607</b>	<b>583 225</b>	<b>129 618</b>

**Grunnlag for utsatt skatt** 453 607 583 225 129 618

Utsatt skatt (22 %) 99 794 128 310 28 516

**Tannlegene Nesbru Senter AS**

Noter til regnskapet

**Note 4 Aksjonærer**

Aksjekapitalen i Tannlegene Nesbru Senter AS pr. 31.12 består av:

	Antall	Pålydende	Bokført
Ordinære aksjer	500	200	100 000
<b>Sum</b>	<b>500</b>		<b>100 000</b>

**Eierstruktur**

De største aksjonærene i % pr. 31.12 var:

	Ordinære	Eierandel	Stemmeandel
Bjørn Gulbrandsen	167	33,4	33,4
Tannlege Nina C. Brembo AS	167	33,4	33,4
Nygaard Dental as	166	33,2	33,2
<b>Totalt antall aksjer</b>	<b>500</b>	<b>100,0</b>	<b>100,0</b>

Aksjer og opsjoner eiet av medlemmer i styret og daglig leder:

Navn	Verv	Ordinære
Bjørn Gulbrandsen	styreleder/daglig leder	167
<b>Totalt antall aksjer</b>		<b>167</b>

Styremedlem Nina C. Brembo eier 100 % av aksjene i Tannlege Nina C. Brembo AS.

**Note 5 Lønnskostnader og ytelser, godtgjørelser til daglig leder, styret og revisor**

Lønnskostnader	2021	2020
Lønninger	1 703 225	1 715 080
Arbeidsgiveravgift	244 520	231 903
Pensjonskostnader	30 960	34 066
Andre ytelser	96 706	78 230
<b>Sum</b>	<b>2 075 411</b>	<b>2 059 279</b>

Gjennomsnittlig årsverk i 2021 har vært 4.

**Pensjonsforpliktelser**

Selskapet er pliktig til å ha tjenstepensjonsordning etter lov om obligatorisk tjenstepensjon. Selskapets innskuddsbaserte pensjonsordning tilfredsstiller kravene i denne lov.

**Ytelser til ledende personer**

Daglig leder	0
Styre	0

**Revisor**

Kostnadsført revisjonshonorar for 2021 utgjør kr 60 900, hvorav kr 31 950 vedrører andre tjenester levert av revisor. Alle beløp er inkl. mva.



## Tannlegene Nesbru Senter AS

### Noter til regnskapet

#### Note 6 Bankinnskudd

Innestående midler på skattetrekkkonto (bundne midler) er på kr. 82 146.

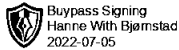
#### Note 7 Egenkapital

	Aksjekapital	Annen egenkapital	Sum egenkapital
Pr 01.01.2021	100 000	364 207	464 207
Årets resultat		-3 980	-3 980
Utbytte		-360 000	-360 000
<b>Pr 31.12.2021</b>	<b>100 000</b>	<b>227</b>	<b>100 227</b>

#### Note 8 Offentlig tilskudd

Selskapet har mottatt kr 850 i tilskudd etter kompensasjonsordningen i forbindelse med koronapandemien.

Tilskuddet er bruttoført under salgsinntekter.



# Stiansen & Co AS

Statsautoriserte revisorer

Til generalforsamlingen i

**Tannlegene Nesbru Senter AS**

## UAVHENGIG REVISORS BERETNING

### *Konklusjon*

Vi har revidert Tannlegene Nesbru Senter AS' årsregnskap som viser et underskudd på kr 3 980. Årsregnskapet består av balanse per 31. desember 2021, resultatregnskap for regnskapsåret avsluttet per denne datoen og noter til årsregnskapet, herunder et sammendrag av viktige regnskapsprinsipper.

Etter vår mening

- oppfyller årsregnskapet gjeldende lovkrav, og
- gir årsregnskapet et rettviseende bilde av selskapets finansielle stilling per 31. desember 2021, og av dets resultat og kontantstrømmer for regnskapsåret avsluttet per denne datoen i samsvar med regnskapslovens regler og god regnskapsskikk i Norge.

### *Grunnlag for konklusjonen*

Vi har gjennomført revisjonen i samsvar med de internasjonale revisjonsstandardene International Standards on Auditing (ISA-ene). Våre oppgaver og plikter i henhold til disse standardene er beskrevet nedenfor under Revisors oppgaver og plikter ved revisjonen av årsregnskapet. Vi er uavhengige av selskapet slik det kreves i lov, forskrift og International Code of Ethics for Professional Accountants (inkludert internasjonale uavhengighetsstandarder) utstedt av the International Ethics Standards Board for Accountants (IESBA-reglene), og vi har overholdt våre øvrige etiske forpliktelser i samsvar med disse kravene. Innhentet revisjonsbevis er etter vår vurdering tilstrekkelig og hensiktsmessig som grunnlag for vår konklusjon.

### *Ledelsens ansvar for årsregnskapet*

Ledelsen (styret og daglig leder) er ansvarlig for å utarbeide årsregnskapet og for at det gir et rettviseende bilde i samsvar med regnskapslovens regler og god regnskapsskikk i Norge. Ledelsen er også ansvarlig for slik intern kontroll som den finner nødvendig for å kunne utarbeide et årsregnskap som ikke inneholder vesentlig feilinformasjon, verken som følge av misligheter eller utilsiktede feil.

Ved utarbeidelsen av årsregnskapet må ledelsen ta standpunkt til selskapets evne til fortsatt drift og opplyse om forhold av betydning for fortsatt drift. Forutsetningen om fortsatt drift skal legges til grunn for årsregnskapet så lenge det ikke er sannsynlig at virksomheten vil bli avvirket.

### *Revisors oppgaver og plikter ved revisjonen av årsregnskapet*

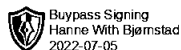
Vårt mål er å oppnå betryggende sikkerhet for at årsregnskapet som helhet ikke inneholder

Telefon: +47 66 84 88 40  
E-mail: firmapost@stiansen.no  
www.stiansen.no

Postadr.: Postboks 174, N-1378 Nesbru  
Revisor-/foretaksnr: NO 962 990 746 MVA  
Medlemmer av Den norske Revisorforening



AN ASSOCIATION OF  
INDEPENDENT ACCOUNTING &  
FINANCIAL ADVISORY BUSINESSES



**Stiansen & Co AS**  
Statsautoriserte revisorer

vesentlig feilinformasjon, verken som følge av misligheter eller utilsiktede feil, og å avgi en revisjonsberetning som inneholder vår konklusjon. Betyggende sikkerhet er en høy grad av sikkerhet, men ingen garanti for at en revisjon utført i samsvar med ISA-ene, alltid vil avdekke vesentlig feilinformasjon som eksisterer. Feilinformasjon kan oppstå som følge av misligheter eller utilsiktede feil. Feilinformasjon blir vurdert som vesentlig dersom den enkeltvis eller samlet med rimelighet kan forventes å påvirke økonomiske beslutninger som brukerne foretar basert på årsregnskapet.

For videre beskrivelse av revisors oppgaver og plikter vises det til <https://revisorforeningen.no/revisjonsberetninger>

Nesbru, 28.06.2022  
**Stiansen & Co AS**

Hanne With Bjørnstad  
Statsautorisert revisor

(elektronisk signert)

Revisjonsberetning for Tannlegene Nesbru Senter AS – side 2

Telefon: +47 66 84 88 40  
E-mail: [firmapost@stiansen.no](mailto:firmapost@stiansen.no)  
[www.stiansen.no](http://www.stiansen.no)

Postadr.: Postboks 174, N-1378 Nesbru  
Revisor-/foretaksnr: NO 962 990 746 MVA  
Medlemmer av Den norske Revisorforening



AN ASSOCIATION OF  
INDEPENDENT ACCOUNTING &  
FINANCIAL ADVISORY BUSINESSES