



ÅRSREGNSKAPET FOR REGNSKAPSÅRET 2023 - GENERELL INFORMASJON

Enheten

Organisasjonsnummer: 995 750 104
Organisasjonsform: Aksjeselskap
Foretaksnavn: JOACHIM GRIEG PARTNERS AS
Forretningsadresse: C. Sundts gate 17/19
5004 BERGEN

Regnskapsår

Årsregnskapets periode: 01.01.2023 - 31.12.2023

Konsern

Morselskap i konsern: Nei

Regnskapsregler

Regler for små foretak benyttet: Ja
Benyttet ved utarbeidelsen av årsregnskapet til selskapet: Regnskapslovens alminnelige regler

Årsregnskapet fastsatt av kompetent organ

Bekreftet av representant for selskapet: Ivar Sandvig Thorsen
Dato for fastsettelse av årsregnskapet: 29.05.2024

Grunnlag for avgivelse

År 2023: Årsregnskapet er elektronisk innlevert
År 2022: Tall er hentet fra elektronisk innlevert årsregnskap fra 2023

Det er ikke krav til at årsregnskapet m.v. som sendes til Regnskapsregisteret er undertegnet. Kontrollen på at dette er utført ligger hos revisor/enhetens øverste organ. Sikkerheten ivaretas ved at innsender har rolle/rettighet for innsending av årsregnskapet via Altinn, og ved at det bekreftes at årsregnskapet er fastsatt av kompetent organ.

Brønnøysundregistrene, 11.07.2025



Resultatregnskap

Beløp i: NOK	Note	2023	2022
RESULTATREGNSKAP			
Kostnader			
Lønnskostnad	1		
Andre driftskostnader	2	56 049	130 852
Sum kostnader		56 049	130 852
Driftsresultat		-56 049	-130 852
Finansinntekter og finanskostnader			
Inntekt på investering tilknyttet selskap	3	21 600 000	16 650 000
Renteinntekt fra foretak i samme konsern	4		
Annen renteinntekt		47 116	5 228
Andre finansinntekter	4		
Sum finansinntekter		21 647 116	16 655 228
Rentekostnad til foretak i samme konsern	4		
Annen rentekostnad		30 633	48 699
Andre finanskostnader	4	3 143	2 631
Sum finanskostnader		33 776	51 330
Netto finans		21 613 339	16 603 899
Ordinært resultat før skattekostnad		21 557 290	16 473 047
Skattekostnad	5	5 498 692	4 376 302
Ordinært resultat etter skattekostnad		16 058 598	12 096 745
Årsresultat		16 058 598	12 096 745
Årsresultat etter minoritetsinteresser		16 058 598	12 096 745
Totalresultat		16 058 598	12 096 745
Overføringer og disponeringer			
Ordinært utbytte	6	15 520 000	9 700 000
Overført til/fra annen egenkapital	6	538 598	2 396 745
Sum overføringer og disponeringer		16 058 598	12 096 745



Resultatregnskap

Beløp i: NOK	Note	2023	2022
---------------------	-------------	-------------	-------------



Balanse

Beløp i: NOK	Note	2023	2022
BALANSE - EIENDELER			
Anleggsmidler			
Immaterielle eiendeler			
Finansielle anleggsmidler			
Investering i datterselskap	3		
Investering i annet foretak i samme konsern	3		
Lån til foretak i samme konsern	3	15 591 461	15 591 461
Sum finansielle anleggsmidler		15 591 461	15 591 461
Sum anleggsmidler		15 591 461	15 591 461
Omløpsmidler			
Varer			
Fordringer			
Andre fordringer	3	21 600 000	16 750 000
Sum fordringer		21 600 000	16 750 000
Bankinnskudd, kontanter og lignende			
Bankinnskudd, kontanter o.l.		1 132 153	48 599
Sum bankinnskudd, kontanter og lignende		1 132 153	48 599
Sum omløpsmidler		22 732 153	16 798 599
SUM EIENDELER		38 323 614	32 390 060
BALANSE - EGENKAPITAL OG GJELD			
Egenkapital			
Innskutt egenkapital			
Aksjekapital	6, 7	1 000 000	1 000 000
Beholdning av egne aksjer	6	-30 000	-10 000
Overkurs	6	3 980 000	3 980 000
Sum innskutt egenkapital		4 950 000	4 970 000



Balanse

Beløp i: NOK	Note	2023	2022
Opptjent egenkapital			
Annen egenkapital	6	12 353 474	11 603 876
Sum opptjent egenkapital		12 353 474	11 603 876
Sum egenkapital		17 303 474	16 573 876
Gjeld			
Langsiktig gjeld			
Utsatt skatt	5		
Annen langsiktig gjeld			
Annen langsiktig gjeld	8		1 532 787
Sum annen langsiktig gjeld			1 532 787
Sum langsiktig gjeld		0	1 532 787
Kortsiktig gjeld			
Leverandørgjeld		1 448	5 815
Betalbar skatt	5	5 498 692	4 376 302
Utbytte	6	15 520 000	9 700 000
Annen kortsiktig gjeld			201 280
Sum kortsiktig gjeld		21 020 140	14 283 397
Sum gjeld		21 020 139	15 816 184
SUM EGENKAPITAL OG GJELD		38 323 614	32 390 060



Brønnøysundregistrene

ÅRSREGNSKAP FOR REGNSKAPSÅRET 2023 - GENERELL INFORMASJON

Journalnummer: 2024 610849

Enheten

Organisasjonsnummer: 995 750 104
Organisasjonsform: Aksjeselskap
Foretaksnavn: JOACHIM GRIEG PARTNERS AS
Forretningsadresse: C. Sundts gate 17/19
5004 BERGEN

Regnskapsår

Årsregnskapets periode: 01.01.2023 - 31.12.2023

Konsern

Morselskap i konsern: Nei

Regnskapsregler

Regler for små foretak benyttet: Ja
Benyttet ved utarbeidelsen av
årsregnskapet til selskapet: Regnskapslovens alminnelige regler

Årsregnskapet fastsatt av kompetent organ

Bekreftet av representant for selskapet: Ivar Sandvig Thorsen
Dato for fastsettelse av årsregnskapet: 29.05.2024

Revisjon

Årsregnskapet er utarbeidet av ekstern
autorisert regnskapsfører: Ja

Grunnlag for avgivelse

År 2023: Årsregnskap er elektronisk innlevert.
År 2022: Tall er hentet fra elektronisk innlevert årsregnskap fra 2023.

Det er ikke krav til at årsregnskapet m.v. som sendes til Regnskapsregisteret er undertegnet. Kontrollen på at dette er utført ligger hos revisor/enhetens øverste organ. Sikkerheten ivaretas ved at innsender har rolle/rettighet for innsending av årsregnskapet via Altinn, og ved at det bekreftes at årsregnskapet er fastsatt av kompetent organ.

Brønnøysundregistrene, 10.07.2024



Organisasjonsnr: 995 750 104
JOACHIM GRIEG PARTNERS AS

RESULTATREGNSKAP

Beløp i: NOK	Note	2023	2022
RESULTATREGNSKAP			
Kostnader			
Lønnskostnad	1		
Andre driftskostnader	2	56 049	130 852
Sum kostnader		56 049	130 852
Driftsresultat		-56 049	-130 852
Finansinntekter og finanskostnader			
Inntekt på investering tilknyttet selskap	3	21 600 000	16 650 000
Renteinntekt fra foretak i samme konsern	4		
Annen renteinntekt		47 116	5 228
Andre finansinntekter	4		
Sum finansinntekter		21 647 116	16 655 228
Rentekostnad til foretak i samme konsern	4		
Annen rentekostnad		30 633	48 699
Andre finanskostnader	4	3 143	2 631
Sum finanskostnader		33 776	51 330
Netto finans		21 613 339	16 603 899
Ordinært resultat før skattekostnad		21 557 290	16 473 047
Skattekostnad	5	5 498 692	4 376 302
Ordinært resultat etter skattekostnad		16 058 598	12 096 745
Årsresultat		16 058 598	12 096 745
Årsresultat etter minoritetsinteresser		16 058 598	12 096 745
Totalresultat		16 058 598	12 096 745
Overføringer og disponeringer			
Ordinært utbytte	6	15 520 000	9 700 000
Overført til/fra annen egenkapital	6	538 598	2 396 745
Sum overføringer og disponeringer		16 058 598	12 096 745



Organisasjonsnr: 995 750 104
JOACHIM GRIEG PARTNERS AS

BALANSE

Beløp i: NOK Note 2023 2022

BALANSE - EIENDELER

Anleggsmidler

Immaterielle eiendeler

Finansielle anleggsmidler

Investering i datterselskap 3

Investering i annet

foretak i samme konsern 3

Lån til foretak i samme

konsern 3

Sum finansielle anleggsmidler 15 591 461 15 591 461

Sum anleggsmidler 15 591 461 15 591 461

Omløpsmidler

Varer

Fordringer

Andre fordringer 3 21 600 000 16 750 000

Sum fordringer 21 600 000 16 750 000

Bankinnskudd, kontanter og lignende

Bankinnskudd, kontanter o.

l. 1 132 153 48 599

Sum bankinnskudd, kontanter og lignende 1 132 153 48 599

Sum omløpsmidler 22 732 153 16 798 599

SUM EIENDELER 38 323 614 32 390 060

BALANSE - EGENKAPITAL OG GJELD

Egenkapital

Innskutt egenkapital

Aksjekapital 6, 7 1 000 000 1 000 000

Beholdning av egne aksjer 6 -30 000 -10 000

Overkurs 6 3 980 000 3 980 000

Sum innskutt egenkapital 4 950 000 4 970 000

Opptjent egenkapital

Annen egenkapital 6 12 353 474 11 603 876

Sum opptjent egenkapital 12 353 474 11 603 876

Sum egenkapital 17 303 474 16 573 876



Gjeld			
Langsiktig gjeld			
Utsatt skatt	5		
Annen langsiktig gjeld			
Annen langsiktig gjeld	8	1 532 787	
Sum annen langsiktig gjeld		1 532 787	
Sum langsiktig gjeld		0	1 532 787
Kortsiktig gjeld			
Leverandørgjeld		1 448	5 815
Betalbar skatt	5	5 498 692	4 376 302
Utbytte	6	15 520 000	9 700 000
Annen kortsiktig gjeld			201 280
Sum kortsiktig gjeld		21 020 140	14 283 397
Sum gjeld		21 020 139	15 816 184
SUM EGENKAPITAL OG GJELD		38 323 614	32 390 060



Organisasjonsnr: 995 750 104
JOACHIM GRIEG PARTNERS AS

NOTEOPPLYSNINGER - SELSKAP - alle poster oppgitt i hele tall

Note

1

Antall årsverk i regnskapsåret
0.00

Sum Beløp

Balanseført verdi 31.12. Varige driftsmidler Immaterielle eiend.

Konsernregnskap

Morselskapet sitt navn

Forretningskontor for morselskapet

Begrunnelse for at datterselskap er utelatt fra konsolideringen

Samlet beløp - tilknyttet selskap Årets Fjorårets

Samlet beløp - foretak i samme konsern Årets Fjorårets

Samlet beløp - foretak i samme konsern Årets Fjorårets

Samlet beløp - felles kontrollert virksomhet Årets Fjorårets

Pantstillelse Beløp

Beholdning av egne aksjer Antall Pålydende Andel av aksjek.



Joachim Grieg Partners AS

ÅRSREGNSKAP 2023



Joachim Grieg Partners AS

RESULTATREGNSKAP 1.1 - 31.12

	Note	2023	2022
DRIFTSKOSTNADER			
Andre driftskostnader	2	<u>56 049</u>	<u>130 852</u>
Sum driftskostnader		<u>56 049</u>	<u>130 852</u>
Driftsresultat		<u>-56 049</u>	<u>-130 852</u>
FINANSPOSTER			
Inntekt på investering tilknyttet selskap	3	21 600 000	16 650 000
Renteinntekter		47 116	5 228
Rentekostnader		30 633	48 699
Andre finanskostnader	4	<u>3 143</u>	<u>2 631</u>
Sum finansposter		<u>21 613 339</u>	<u>16 603 899</u>
Resultat før skattekostnad		<u>21 557 290</u>	<u>16 473 047</u>
Skattekostnad	5	5 498 692	4 376 302
ÅRSRESULTAT		<u>16 058 598</u>	<u>12 096 745</u>
Disponeringer			
Overført til/fra annen egenkapital	6	538 598	2 396 745
Avsatt utbytte	6	<u>15 520 000</u>	<u>9 700 000</u>
Sum disponeringer		<u>16 058 598</u>	<u>12 096 745</u>



Joachim Grieg Partners AS

BALANSE PR. 31.12



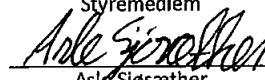
	Note	2023	2022
EIENDELER			
Investeringer i tilknyttet selskap	3	<u>15 591 461</u>	<u>15 591 461</u>
Sum finansielle anleggsmidler		<u>15 591 461</u>	<u>15 591 461</u>
SUM ANLEGGSMIDLER		<u>15 591 461</u>	<u>15 591 461</u>
Omløpsmidler			
Andre fordringer	3	<u>21 600 000</u>	<u>16 750 000</u>
Sum fordringer		<u>21 600 000</u>	<u>16 750 000</u>
Bankinnskudd, kontanter o.l.		1 132 153	48 599
SUM OMLØPSMIDLER		<u>22 732 153</u>	<u>16 798 599</u>
SUM EIENDELER		<u>38 323 614</u>	<u>32 390 060</u>



Joachim Grieg Partners AS

BALANSE PR. 31.12

	Note	2023	2022
EGENKAPITAL OG GJELD			
Innskutt egenkapital			
Aksjekapital	6, 7	1 000 000	1 000 000
Egne aksjer	6	-30 000	-10 000
Overkurs	6	3 980 000	3 980 000
Sum innskutt egenkapital		4 950 000	4 970 000
Opptjent egenkapital			
Annen egenkapital	6	12 353 474	11 603 876
Sum opptjent egenkapital		12 353 474	11 603 876
SUM EGENKAPITAL		17 303 474	16 573 876
Annen langsiktig gjeld			
Annen langsiktig gjeld	8	0	1 532 787
Sum annen langsiktig gjeld		0	1 532 787
Kortsiktig gjeld			
Leverandørgjeld		1 448	5 815
Betalbar skatt	5	5 498 692	4 376 302
Utbytte	6	15 520 000	9 700 000
Annen kortsiktig gjeld		0	201 280
Sum kortsiktig gjeld		21 020 140	14 283 397
SUM GJELD		21 020 139	15 816 184
SUM EGENKAPITAL OG GJELD		38 323 614	32 390 060

Bergen, 22.05.2024
Styret i Joachim Grieg Partners AS
Glenn Ronesen
Styreleder
David Alexander Billam
Styremedlem
Morten Müller
Styremedlem
Asle Sjøæther
Styremedlem



Regnskapsprinsipper

Årsregnskapet er satt opp i samsvar med regnskapsloven og god regnskapsskikk for små foretak.

Klassifisering av balanseposter

Eiendeler bestemt til varig eie eller bruk klassifiseres som anleggsmidler. Eiendeler som er tilknyttet varekretsløpet klassifiseres som omløpsmidler. Fordringer for øvrig klassifiseres som omløpsmidler hvis de skal tilbakebetales innen ett år. For gjeld legges analoge kriterier til grunn. Første års avdrag på langsiktige fordringer og langsiktig gjeld klassifiseres likevel ikke som omløpsmiddel og kortsiktig gjeld.

Investeringer i andre selskaper

Med unntak for kortsiktige investeringer i børsnoterte aksjer, brukes kostmetoden som prinsipp for investeringer i andre selskaper. Kostprisen økes når midler tilføres ved kapitalutvidelse, eller når det gis konsernbidrag til datterselskap. Mottatte utdelinger resultatføres i utgangspunktet som inntekt. Utdelinger som overstiger andel av opptjent egenkapital etter kjøpet føres som reduksjon av anskaffelseskost. Utbytte/konsernbidrag fra datterselskap regnskapsføres det samme året som datterselskapet avsetter beløpet. Utbytte fra andre selskaper regnskapsføres som finansinntekt når det er vedtatt.

Betinget vederlag ved kjøp av aksjer medtas i anskaffelseskost til virkelig verdi på oppkjøpstidspunktet. Endring i betinget vederlag resultatføres.

Inntektsføring av utdeling fra tilknyttet selskap

Utbytte fra tilknyttet selskap inntektsføres i det regnskapsåret som utbyttet er foreslått med bakgrunn i, forutsatt at det er betydelig sannsynlighetsovervekt for slik utdeling.

Fordringer

Andre fordringer, både omløpsfordringer og anleggsfordringer, føres opp til det laveste av pålydende og virkelig verdi. Virkelig verdi er nåverdien av forventede framtidige innbetalinger. Det foretas likevel ikke neddiskontering når effekten av neddiskontering er uvesentlig for regnskapet. Avsetning til tap vurderes på samme måte som for kundefordringer.

Gjeld

Gjeld, med unntak for enkelte avsetninger for forpliktelser, balanseføres til nominelt gjeldsbeløp.

Skatt

Skattekostnaden i resultatregnskapet omfatter både periodens betalbare skatt og endring i utsatt skatt. Utsatt skatt beregnes med aktuell skattesats på grunnlag av de midlertidige forskjeller som eksisterer mellom regnskapsmessige og skattemessige verdier, samt eventuelt ligningsmessig underskudd til fremføring ved utgangen av regnskapsåret. Skatteøkende og skattereduserende midlertidige forskjeller som reverserer eller kan reversere i samme periode er utlignet. Oppføring av utsatt skattefordel på netto skattereduserende forskjeller som ikke er utlignet og underskudd til fremføring, begrunnes med antatt fremtidig inntjening. Utsatt skatt og skattefordel som kan balanseføres oppføres netto i balansen.

Note 1 Lønnskostnader, antall ansatte, godtgjørelser, lån til ansatte mm.

Selskapet har ingen sysselsatt årsverk i regnskapsåret, og følgelig ingen OTP ordning.

Det er ikke utbetalt godtgjørelse til styret.

Det er ikke gitt lån/sikkerhetsstillelse til styrets leder eller andre nærstående parter.

Det er ingen enkelt lån/sikkerhetsstillinger som utgjør mer enn 5% av selskapets egenkapital.



Note 2 Godtgjørelse til revisor

Kostnadsført godtgjørelse til revisor	2023	2022
Lovpålagt revisjon	15 000	13 204
Skatterådgivning (inkl. teknisk bistand med ligningspapirer)	11 000	13 540
Annen bistand	9 000	12 000
Sum godtgjørelse til revisor	35 000	38 744

Beløpene er ekskl. mva.

Note 3 Andeler i kommandittselskaper

Investeringen i tilknyttet selskap regnskapsføres etter kostmetoden.

Tilknyttet selskap	Forretnings- -kontor	Eier/stemme -andel	Egenkap. 31.12.23 (100%)	Resultat 2023 (100 %)	Balanseført verdi
Grieg Shipbrokers KS	Bergen	45%	19 378 146	53 593 975	15 591 461

Det er i 2023 inntektsført utdeling på MNOK 21,6 fra Grieg Shipbrokers KS.

Note 4 Spesifikasjon av finansinntekter og finanskostnader

Finanskostnader	2023	2022
Bankgebyrer	3 143	2 631
Sum finanskostnader	3 143	2 631



Note 5 Skatt

Årets skattekostnad	2023	2022
Resultatført skatt på ordinært resultat:		
Betalbar skatt	5 498 692	4 376 302
Endring i utsatt skattefordel	0	0
Skattekostnad ordinært resultat	5 498 692	4 376 302
Skattepliktig inntekt:		
Resultat før skatt	21 557 290	16 473 047
Permanente forskjeller	3 436 764	3 419 235
Skattepliktig inntekt	24 994 054	19 892 282
Betalbar skatt i balansen:		
Betalbar skatt på årets resultat	5 498 692	4 376 302
Sum betalbar skatt i balansen	5 498 692	4 376 302

Skatteeffekten av midlertidige forskjeller som har gitt opphav til utsatt skatt og utsatte skattefordeler, spesifisert på typer av midlertidige forskjeller

	2023	2022	Endring
Inntektsført avsatt utbytte	648 000	499 500	-148 500
Andeler	-4 311 270	-3 536 632	774 638
Inngår ikke i beregningen av utsatt skatt	3 663 270	3 037 132	-626 138
Utsatt skattefordel (22 %)	0	0	0

I henhold til God regnskapsskikk for små foretak balanseføres ikke utsatt skattefordel.

Note 6 Egenkapital

Årets endring i egenkapital	Aksjekapital	Overkurs	Egne aksjer	Annen egenkapital	Sum
Egenkapital 01.01.	1 000 000	3 980 000	-10 000	11 603 876	16 573 876
Årets resultat				16 058 598	16 058 598
Kjøp av egne aksjer			-20 000	-80 000	-100 000
Utbytte egne aksjer				291 000	291 000
Avsatt utbytte				-15 520 000	-15 520 000
Egenkapital 31.12.	1 000 000	3 980 000	-30 000	12 353 474	17 303 474

Det er i 2023 ervervet 20.000 av egne aksjer fra aksjonær som fratrukte sin stilling i Grieg Shipbrokers KS for et vederlag på NOK 100.000. De ervervede aksjene utgjør 2% av aksjekapitalen.



Note 7 Aksjonærer

Aksjekapitalen i Joachim Grieg Partners AS pr. 31.12 består av:

	Antall	Pålydende	Bokført
Ordinære aksjer	1 000 000	1,0	1 000 000
Sum	1 000 000		1 000 000

Eierstruktur

Aksjonærer i % pr. 31.12:

	Ordinære	Eierandel	Stemmeandel
Asle Sjøsaether	100 000	10,0	10,3
MOMU Holdings AS	100 000	10,0	10,3
Ragnar Haaland	100 000	10,0	10,3
Tore Gården	100 000	10,0	10,3
Glenn Ronesen	70 000	7,0	7,2
Peset AS	70 000	7,0	7,2
Csaar Holdings AS	60 000	6,0	6,2
David Alexander Billam	50 000	5,0	5,2
Kenneth Borkowsky	50 000	5,0	5,2
Erik Grepne	40 000	4,0	4,1
Ulrichsen Kaiun AS	40 000	4,0	4,1
Birger Glertsen	30 000	3,0	3,1
Joachim Erlandsen	30 000	3,0	3,1
Joachim Grieg Partners AS	30 000	3,0	
Marius Aleksander Knudtzen Myhre	30 000	3,0	3,1
Erik Greve-Isdahl	20 000	2,0	2,1
Irene Fosse	20 000	2,0	2,1
Nordic Trading Company AS	20 000	2,0	2,1
Grieg Maturitas II AS	10 000	1,0	1,0
Jørgen Øvrebø	10 000	1,0	1,0
Pavel Apekthin	10 000	1,0	1,0
Sebastian Raas	10 000	1,0	1,0
Totalt antall aksjer	1 000 000	100,0	100,0

Aksjer eiet av medlemmer i styret og daglig leder:

Navn	Verv	Eid gjennom	Ordinære
Asle Sjøsaether	Styremedlem		100 000
Glenn Ronesen	Styreleder		70 000
Morten Müller	Styremedlem	MOMU Holdings AS	100 000
David Alexander Billam	Styremedlem		50 000
Totalt antall aksjer			320 000

Note 8 Langsiktig lån

Langsiktig lån	2023	2022
Grieg Shipbrokers KS	0	1 532 787
Sum langsiktig lån	0	1 532 787



Til generalforsamlingen i Joachim Grieg Partners AS

Uavhengig revisors beretning

Konklusjon

Vi har revidert årsregnskapet for Joachim Grieg Partners AS som består av balanse per 31. desember 2023, resultatregnskap for regnskapsåret avsluttet per denne datoen og noter til årsregnskapet, herunder et sammendrag av viktige regnskapsprinsipper.

Etter vår mening oppfyller årsregnskapet gjeldende lovkrav, og gir årsregnskapet et rettviseende bilde av selskapets finansielle stilling per 31. desember 2023, og av dets resultater for regnskapsåret avsluttet per denne datoen i samsvar med regnskapslovens regler og god regnskapsskikk i Norge.

Grunnlag for konklusjonen

Vi har gjennomført revisjonen i samsvar med International Standards on Auditing (ISA-ene). Våre oppgaver og plikter i henhold til disse standardene er beskrevet nedenfor under *Revisors oppgaver og plikter ved revisjonen av årsregnskapet*. Vi er uavhengige av selskapet i samsvar med kravene i relevante lover og forskrifter i Norge og International Code of Ethics for Professional Accountants (inkludert internasjonale uavhengighetsstandarder) utstedt av International Ethics Standards Board for Accountants (IESBA-reglene), og vi har overholdt våre øvrige etiske forpliktelser i samsvar med disse kravene. Innhentet revisjonsbevis er etter vår vurdering tilstrekkelig og hensiktsmessig som grunnlag for vår konklusjon.

Styrets ansvar for årsregnskapet

Styret (ledelsen) er ansvarlig for å utarbeide årsregnskapet og for at det gir et rettviseende bilde i samsvar med regnskapslovens regler og god regnskapsskikk i Norge. Ledelsen er også ansvarlig for slik internkontroll som den finner nødvendig for å kunne utarbeide et årsregnskap som ikke inneholder vesentlig feilinformasjon, verken som følge av misligheter eller utilsiktede feil.

Ved utarbeidelsen av årsregnskapet må ledelsen ta standpunkt til selskapets evne til fortsatt drift og opplyse om forhold av betydning for fortsatt drift. Forutsetningen om fortsatt drift skal legges til grunn for årsregnskapet så lenge det ikke er sannsynlig at virksomheten vil bli avvirket.

Revisors oppgaver og plikter ved revisjonen av årsregnskapet

Vårt mål er å oppnå betryggende sikkerhet for at årsregnskapet som helhet ikke inneholder vesentlig feilinformasjon, verken som følge av misligheter eller utilsiktede feil, og å avgi en revisjonsberetning som inneholder vår konklusjon. Betryggende sikkerhet er en høy grad av sikkerhet, men ingen garanti for at en revisjon utført i samsvar med ISA-ene, alltid vil avdekke vesentlig feilinformasjon. Feilinformasjon kan oppstå som følge av misligheter eller utilsiktede feil. Feilinformasjon er å anse som vesentlig dersom den enkeltvis eller samlet med rimelighet kan forventes å påvirke de økonomiske beslutningene som brukerne foretar på grunnlag av årsregnskapet. For videre beskrivelse av revisors oppgaver og plikter vises det til: <https://revisorforeningen.no/revisjonsberetninger>

Bergen, 22. mai 2024

PricewaterhouseCoopers AS

Hallvard Aarø
Statsautorisert revisor
(elektronisk signert)

PricewaterhouseCoopers AS, Sandviksbodene 2A, Postboks 3984 - Sandviken, NO-5835 Bergen
T: 02316, org. no.: 987 009 713 MVA, www.pwc.no
Statsautoriserte revisorer, medlemmer av Den norske Revisorforening og autorisert regnskapsførerselskap



 Securely signed with Brevio

JGP revisjonsberetning 2023

Signers:

Name	Method	Date
Aarø, Hallvard	BANKID	2024-05-22 12:03

This document package contains:

- Closing page (this page)
- The original document(s)
- The electronic signatures. These are not visible in the document, but are electronically integrated.



This file is sealed with a digital signature.
The seal is a guarantee for the authenticity
of the document.