



ÅRSREGNSKAPET FOR REGNSKAPSÅRET 2023 - GENERELL INFORMASJON

Enheten

Organisasjonsnummer: 924 379 405
Organisasjonsform: Aksjeselskap
Foretaksnavn: NYHAVN 1 AS
Forretningsadresse: Fridtjof Nansens veg 63C
4250 KOPERVIK

Regnskapsår

Årsregnskapets periode: 01.01.2023 - 31.12.2023

Konsern

Morselskap i konsern: Nei

Regnskapsregler

Regler for små foretak benyttet: Ja
Benyttet ved utarbeidelsen av årsregnskapet til selskapet: Regnskapslovens alminnelige regler

Årsregnskapet fastsatt av kompetent organ

Bekreftet av representant for selskapet: Ståle karlsen
Dato for fastsettelse av årsregnskapet: 26.02.2024

Grunnlag for avgivelse

År 2023: Årsregnskapet er elektronisk innlevert
År 2022: Tall er hentet fra elektronisk innlevert årsregnskap fra 2023

Det er ikke krav til at årsregnskapet m.v. som sendes til Regnskapsregisteret er undertegnet. Kontrollen på at dette er utført ligger hos revisor/enhetens øverste organ. Sikkerheten ivaretas ved at innsender har rolle/rettighet for innsending av årsregnskapet via Altinn, og ved at det bekreftes at årsregnskapet er fastsatt av kompetent organ.

Brønnøysundregistrene, 13.02.2025



Resultatregnskap

Beløp i: NOK	Note	2023	2022
RESULTATREGNSKAP			
Kostnader			
Annen driftskostnad	1	10 840	1 144
Sum kostnader		10 840	1 144
Driftsresultat		-10 840	-1 144
Finansinntekter og finanskostnader			
Annen finansinntekt	2	1 698 523	600 000
Sum finansinntekter		1 698 523	600 000
Netto finans		1 698 523	600 000
Resultat før skattekostnad		1 687 683	598 856
Skattekostnad	3	10 472	2 134
Årsresultat		1 677 211	596 722
Overføringer og disponeringer			
Ordinært utbytte	4	1 000 000	0
Tilleggsutbytte	4	750 000	320 000
Annen egenkapital	4	-72 789	276 722
Sum overføringer og disponeringer		1 677 211	596 722



Balanse

Beløp i: NOK	Note	2023	2022
BALANSE - EIENDELER			
Anleggsmidler			
Immaterielle eiendeler			
Finansielle anleggsmidler			
Investeringer i tilknyttet selskap	2	1	1
Sum finansielle anleggsmidler		1	1
Sum anleggsmidler		1	1
Omløpsmidler			
Varer			
Bankinnskudd, kontanter og lignende			
Bankinnskudd, kontanter og lignende		1 725 650	789 614
Sum bankinnskudd, kontanter og lignende		1 725 650	789 614
Sum omløpsmidler		1 725 650	789 614
SUM EIENDELER		1 725 651	789 615
BALANSE - EGENKAPITAL OG GJELD			
Egenkapital			
Innskutt egenkapital			
Aksjekapital	4	30 000	30 000
Sum innskutt egenkapital		30 000	30 000
Opptjent egenkapital			
Annen egenkapital	4	683 118	755 907
Sum opptjent egenkapital		683 118	755 907
Sum egenkapital		713 118	785 907
Sum langsiktig gjeld		0	0



Balanse

Beløp i: NOK	Note	2023	2022
Kortsiktig gjeld			
Betalbar skatt	3	8 825	3 708
Utbytte	4	1 000 000	0
Annen kortsiktig gjeld	3	3 708	0
Sum kortsiktig gjeld		1 012 533	3 708
Sum gjeld		1 012 533	3 708
SUM EGENKAPITAL OG GJELD		1 725 651	789 615



Brønnøysundregistrene

ÅRSREGNSKAP FOR REGNSKAPSÅRET 2023 - GENERELL INFORMASJON

Journalnummer: 2024 313729

Enheten

Organisasjonsnummer: 924 379 405
Organisasjonsform: Aksjeselskap
Foretaksnavn: NYHAVN 1 AS
Forretningsadresse: Fridtjof Nansens veg 63C
4250 KOPERVIK

Regnskapsår

Årsregnskapets periode: 01.01.2023 - 31.12.2023

Konsern

Morselskap i konsern: Nei

Regnskapsregler

Regler for små foretak benyttet: Ja
Benyttet ved utarbeidelsen av
årsregnskapet til selskapet: Regnskapslovens alminnelige regler

Årsregnskapet fastsatt av kompetent organ

Bekreftet av representant for selskapet: Ståle karlsen
Dato for fastsettelse av årsregnskapet: 26.02.2024

Revisjon

Selskapet har besluttet at årsregnskapet
ikke skal revideres: Ja
Årsregnskapet er utarbeidet av ekstern
autorisert regnskapsfører: Ja
Ekstern autorisert regnskapsfører har i
løpet av regnskapsåret bistått ved den
løpende regnskapsføringen eller utført
andre tjenester for selskapet enn å
utarbeide årsregnskapet: Ja

Grunnlag for avgivelse

År 2023: Årsregnskap er elektronisk innlevert.
År 2022: Tall er hentet fra elektronisk innlevert årsregnskap fra 2023.

Det er ikke krav til at årsregnskapet m.v. som sendes til Regnskapsregisteret er undertegnet. Kontrollen på at dette er utført ligger hos revisor/enhetens øverste organ. Sikkerheten ivaretas ved at innsender har rolle/rettighet for innsending av årsregnskapet via Altinn, og ved at det bekreftes at årsregnskapet er fastsatt av kompetent organ.

Brønnøysundregistrene, 28.02.2024

Brønnøysundregistrene
Postadresse: Postboks 900, 8910 Brønnøysund
Telefon: 75 00 75 00
E-post: firmapost@brreg.no Internett: www.brreg.no
Organisasjonsnummer: 974 760 673



Organisasjonsnr: 924 379 405
NYHAVN 1 AS

RESULTATREGNSKAP

Beløp i: NOK	Note	2023	2022
RESULTATREGNSKAP			
Kostnader			
Annen driftskostnad	1	10 840	1 144
Sum kostnader		10 840	1 144
Driftsresultat		-10 840	-1 144
Finansinntekter og finanskostnader			
Annen finansinntekt	2	1 698 523	600 000
Sum finansinntekter		1 698 523	600 000
Netto finans		1 698 523	600 000
Resultat før skattekostnad		1 687 683	598 856
Skattekostnad	3	10 472	2 134
Årsresultat		1 677 211	596 722
Overføringer og disponeringer			
Ordinært utbytte	4	1 000 000	0
Tilleggsutbytte	4	750 000	320 000
Annen egenkapital	4	-72 789	276 722
Sum overføringer og disponeringer		1 677 211	596 722



Organisasjonsnr: 924 379 405
NYHAVN 1 AS

BALANSE

Beløp i: NOK	Note	2023	2022
BALANSE - EIENDELER			
Anleggsmidler			
Immaterielle eiendeler			
Finansielle anleggsmidler			
Investeringer i tilknyttet selskap	2	1	1
Sum finansielle anleggsmidler		1	1
Sum anleggsmidler		1	1
Omløpsmidler			
Varer			
Bankinnskudd, kontanter og lignende			
Bankinnskudd, kontanter og lignende		1 725 650	789 614
Sum bankinnskudd, kontanter og lignende		1 725 650	789 614
Sum omløpsmidler		1 725 650	789 614
SUM EIENDELER		1 725 651	789 615
BALANSE - EGENKAPITAL OG GJELD			
Egenkapital			
Innskutt egenkapital			
Aksjekapital	4	30 000	30 000
Sum innskutt egenkapital		30 000	30 000
Opptjent egenkapital			
Annen egenkapital	4	683 118	755 907
Sum opptjent egenkapital		683 118	755 907
Sum egenkapital		713 118	785 907
Sum langsiktig gjeld		0	0
Kortsiktig gjeld			
Betalbar skatt	3	8 825	3 708
Utbytte	4	1 000 000	0
Annen kortsiktig gjeld	3	3 708	0
Sum kortsiktig gjeld		1 012 533	3 708



Sum gjeld	1 012 533	3 708
SUM EGENKAPITAL OG GJELD	1 725 651	789 615



Organisasjonsnr: 924 379 405
NYHAVN 1 AS

NOTEOPPLYSNINGER - SELSKAP - alle poster oppgitt i hele tall

Note

Regnskapsprinsipper

Årsregnskapet er satt opp i samsvar med regnskapsloven og god regnskapsskikk for små foretak. Salgsinntekter Inntektsføring ved salg av varer skjer på leveringstidspunktet. Tjenester inntektsføres etter hvert som de leveres. Klassifisering og vurdering av balanseposter Anleggsmidler er eiendeler bestemt til varig eie eller bruk. Eiendeler som er knyttet til varekretsløpet er klassifisert som omløpsmidler. Fordringer klassifiseres som omløpsmidler hvis de forfaller til betaling innen ett år etter transaksjonsdagen. Tilsvarende klassifiseres gjeld som kortsiktig hvis gjelden forfaller til betaling innen ett år. Langsiktig gjeld er gjeld som forfaller senere enn ett år etter transaksjonsdagen. Første års avdrag på langsiktige fordringer og langsiktig gjeld klassifiseres likevel ikke som omløpsmiddel og kortsiktig gjeld. Omløpsmidler vurderes til laveste av anskaffelseskost og virkelig verdi. Kortsiktig gjeld balanseføres til nominelt beløp på etableringstidspunktet. Anleggsmidler vurderes til anskaffelseskost. Varige anleggsmidler avskrives etter en fornuftig avskrivningsplan. Anleggsmidlene nedskrives til virkelig verdi ved verdifall som ikke forventes å være forbigående. Langsiktig gjeld med unntak av andre avsetninger balanseføres til nominelt beløp på etableringstidspunktet. Fordringer Kundefordringer og andre fordringer er oppført i balansen til pålydende etter fradrag for avsetning til forventet tap. Avsetning til tap gjøres på grunnlag av individuelle vurderinger av de enkelte fordringene. I tillegg gjøres det for øvrige kundefordringer en uspesifisert avsetning for å dekke antatt tap. Varebeholdninger Lager av innkjøpte varer er verdsatt til laveste av anskaffelseskost etter FIFO-prinsippet og virkelig verdi. Egentilvirkede ferdigvarer og varer under tilvirkning er vurdert til variabel tilvirkningskost. For råvarer er gjenanskaffelseskost vurdert som tilnærming til virkelig verdi. Det foretas nedskrivning for påregnelig ukurans. Varige driftsmidler Varige driftsmidler balanseføres og avskrives over driftsmidlenes levetid dersom de har antatt levetid over 3 år og har en kostpris som overstiger kr 15.000. Direkte vedlikehold av driftsmidler kostnadsføres løpende under driftskostnader, mens påkostninger eller forbedringer tillegges driftsmidlets kostpris og avskrives i takt med driftsmidlet. Skatt Skattekostnaden i resultatregnskapet omfatter både periodens betalbare skatt og endring i utsatt skatt. Utsatt skatt er beregnet med 22% på grunnlag av de midlertidige forskjeller som eksisterer mellom regnskapsmessige og skattemessige verdier, samt formuesmessig underskudd til fremføring ved utgangen av regnskapsåret. Skatteøkende og skattereduserende midlertidige forskjeller som reverserer eller kan reversere i samme periode er fastsatt og skattevirkningen er beregnet på nettogrunnlaget.

Note

1

Antall årsverk i regnskapsåret

0.00

Sum

Beløp



Mer om fordringer

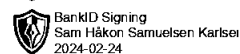
Note

Virkelig verdi og resultatført verdiendr. i perioden, finansielle instrumenter

Mer om finansielle instrumenter

Beskrivelse av finansielle derivater

<u>Beholdning av egne aksjer</u>	<u>Antall</u>	<u>Pålydende</u>	<u>Andel av aksjek.</u>
----------------------------------	---------------	------------------	-------------------------




Årsregnskap for
NYHAVN 1 AS
924379405
Regnskapsår
01.01.2023 - 31.12.2023



NYHAVN 1 AS
924 379 405

 BankID Signing
Ståle Karlsen
2024-02-23

 BankID Signing
Sam Håkon Samuelsen Karlsen
2024-02-24


Resultatregnskap

	Note	2023	2022
Driftskostnader			
Annen driftskostnad	1	-10 840	-1 144
Sum driftskostnader		-10 840	-1 144
Driftsresultat		-10 840	-1 144
Finansinntekter			
Annen finansinntekt	2	1 698 523	600 000
Sum finansinntekter		1 698 523	600 000
Netto finans		1 698 523	600 000
Resultat før skattekostnad		1 687 683	598 856
Skattekostnad	3	-10 472	-2 134
Årsresultat		1 677 211	596 722
Overføringer			
Ordinært utbytte	4	1 000 000	0
Tilleggsutbytte	4	750 000	320 000
Annen egenkapital	4	-72 789	276 722
Sum overføringer		1 677 211	596 722



NYHAVN 1 AS
924 379 405

 BankID Signing
Ståle Karlsen
2024-02-23

 BankID Signing
Sam Håkon Samuelsen Karlsen
2024-02-24

Balanse

	Note	31.12.2023	31.12.2022
EIENDELER			
Anleggsmidler			
Finansielle anleggsmidler			
Investeringer i tilknyttet selskap	2	1	1
Sum finansielle anleggsmidler		1	1
Sum anleggsmidler		1	1
Omløpsmidler			
Bankinnskudd, kontanter og lignende			
Bankinnskudd, kontanter og lignende		1 725 650	789 614
Sum bankinnskudd, kontanter og lignende		1 725 650	789 614
Sum omløpsmidler		1 725 650	789 614
SUM EIENDELER		1 725 651	789 615



NYHAVN 1 AS
924 379 405

 BankID Signing
Ståle Karlsen
2024-02-23
 BankID Signing
Sam Håkon Samuelsen Karlsen
2024-02-24

Balanse

	Note	31.12.2023	31.12.2022
EGENKAPITAL OG GJELD			
Egenkapital			
Innskutt egenkapital			
Aksjekapital	4	30 000	30 000
Sum innskutt egenkapital		30 000	30 000
Opptjent egenkapital			
Annen egenkapital	4	683 118	755 907
Sum opptjent egenkapital		683 118	755 907
Sum egenkapital		713 118	785 907
Gjeld			
Kortsiktig gjeld			
Betalbar skatt	3	8 825	3 708
Utbytte	4	1 000 000	0
Annen kortsiktig gjeld	3	3 708	0
Sum kortsiktig gjeld		1 012 533	3 708
Sum gjeld		1 012 533	3 708
SUM EGENKAPITAL OG GJELD		1 725 651	789 615

Karmøy, 26.02.2024


Ståle Karlsen
styrets leder

Sam Håkon Samuelsen Karlsen
styremedlem



NYHAVN 1 AS
924379405

 BankID Signing
Ståle Karlsen
2024-02-23

 BankID Signing
Sam Håkon Samuelsen Karlsen
2024-02-24

Noter

Regnskapsprinsipper

Årsregnskapet er satt opp i samsvar med regnskapsloven og god regnskapsskikk for små foretak.

Klassifisering og vurdering av balanseposter

Anleggsmidler er eiendeler bestemt til varig eie eller bruk. Eiendeler som er knyttet til varekretsløpet er klassifisert som omløpsmidler. Tilsvarende klassifiseres gjeld som kortsiktig hvis gjelden forfaller til betaling innen ett år.

Omløpsmidler vurderes til laveste av anskaffelseskost og virkelig verdi. Kortsiktig gjeld balanseføres til nominelt beløp på etableringstidspunktet. Anleggsmidler vurderes til anskaffelseskost. Varige anleggsmidler avskrives etter en fornuftig avskrivningsplan. Anleggsmidlene nedskrives til virkelig verdi ved verdifall som ikke forventes å være forbigående. Langsiktig gjeld med unntak av andre avsetninger balanseføres til nominelt beløp på etableringstidspunktet.

Skatt


Skattekostnaden i resultatregnskapet omfatter både periodens betalbare skatt og endring i utsatt skatt. Utsatt skatt er beregnet med 22% på grunnlag av de midlertidige forskjeller som eksisterer mellom regnskapsmessige og skattemessige verdier, samt skattemessig underskudd til fremføring ved utgangen av regnskapsåret. Skatteøkende og skattereduserende midlertidige forskjeller som reverserer eller kan reversere i samme periode er fastsatt og skattevirkningen er beregnet på nettogrunnlaget.

Selskapet har ikke endret regnskapsprinsipp fra 2022 til 2023.



NYHAVN 1 AS
924379405

 BankID Signing
Ståle Karlsen
2024-02-23

 BankID Signing
Sam Håkon Samuelsen Karlsen
2024-02-24

Note 1 - Antall årsverk

Selskapet har ikke hatt ansatte i løpet av regnskapsåret.

Note 2 - Konsern, tilknyttet selskap m.v.

Mer om tilknyttet selskap/datterselskap

Selskapet har aksjer i følgende tilknyttede selskaper:

Tilknyttet selskap	Eierandel %	Stemmerett %
Ska Invest AS	17,77 %	0,00 %

Bokført verdi av aksjene er kr. 1,-

Mottatt utbytte er inntektsført som annen finansinntekt.

Note 3 - Spesifisering av skatt

Skattekostnad	2023	2022
Betalbar skatt på alminnelig inntekt	10 472	2 134
Skattekostnad	10 472	2 134
Skattepliktig inntekt		
Resultat før skatt	1 687 683	598 856
Permanente forskjeller	-1 647 567	-582 000
Skattepliktig inntekt	40 115	16 856
Betalbar skatt i balansen		
Betalbar skatt på årets resultat	8 825	3 708
Sum betalbar skatt i balansen	8 825	3 708

Note 4 - Egenkapital

	Aksjekapital	Opptjent egenkapital	Sum
Egenkapital 31.12 forrige år	30 000	755 907	785 907
Årsresultat	0	1 677 211	1 677 211
Avsatt utbytte	0	-1 000 000	-1 000 000
Tilleggsutbytte i løpet av året, basert på siste fastsatte regnskap	0	-750 000	-750 000
Egenkapital 31.12.2023	30 000	683 118	713 118



Årsregnskap for
NYHAVN 1 AS
924379405
Regnskapsår
01.01.2023 - 31.12.2023



NYHAVN 1 AS
924 379 405

Resultatregnskap

	Note	2023	2022
Driftskostnader			
Annen driftskostnad	1	-10 840	-1 144
Sum driftskostnader		-10 840	-1 144
Driftsresultat		-10 840	-1 144
Finansinntekter			
Annen finansinntekt	2	1 698 523	600 000
Sum finansinntekter		1 698 523	600 000
Netto finans		1 698 523	600 000
Resultat før skattekostnad		1 687 683	598 856
Skattekostnad	3	-10 472	-2 134
Årsresultat		1 677 211	596 722
Overføringer			
Ordinært utbytte	4	1 000 000	0
Tilleggsutbytte	4	750 000	320 000
Annen egenkapital	4	-72 789	276 722
Sum overføringer		1 677 211	596 722



NYHAVN 1 AS
924 379 405

Balanse

	Note	31.12.2023	31.12.2022
EIENDELER			
Anleggsmidler			
Finansielle anleggsmidler			
Investeringer i tilknyttet selskap	2	1	1
Sum finansielle anleggsmidler		1	1
Sum anleggsmidler		1	1
Omløpsmidler			
Bankinnskudd, kontanter og lignende			
Bankinnskudd, kontanter og lignende		1 725 650	789 614
Sum bankinnskudd, kontanter og lignende		1 725 650	789 614
Sum omløpsmidler		1 725 650	789 614
SUM EIENDELER		1 725 651	789 615



NYHAVN 1 AS
924 379 405

Balanse

	Note	31.12.2023	31.12.2022
EGENKAPITAL OG GJELD			
Egenkapital			
Innskutt egenkapital			
Aksjekapital	4	30 000	30 000
Sum innskutt egenkapital		30 000	30 000
Opptjent egenkapital			
Annen egenkapital	4	683 118	755 907
Sum opptjent egenkapital		683 118	755 907
Sum egenkapital		713 118	785 907
Gjeld			
Kortsiktig gjeld			
Betalbar skatt	3	8 825	3 708
Utbytte	4	1 000 000	0
Annen kortsiktig gjeld	3	3 708	0
Sum kortsiktig gjeld		1 012 533	3 708
Sum gjeld		1 012 533	3 708
SUM EGENKAPITAL OG GJELD		1 725 651	789 615

Karmøy, 26.02.2024

Ståle Karlsen
styrets leder

Sam Håkon Samuelsen Karlsen
styremedlem



NYHAVN 1 AS
924379405

Noter

Regnskapsprinsipper

Årsregnskapet er satt opp i samsvar med regnskapsloven og god regnskapsskikk for små foretak.

Klassifisering og vurdering av balanseposter

Anleggsmidler er eiendeler bestemt til varig eie eller bruk. Eiendeler som er knyttet til varekretsløpet er klassifisert som omløpsmidler. Tilsvarende klassifiseres gjeld som kortsiktig hvis gjelden forfaller til betaling innen ett år.

Omløpsmidler vurderes til laveste av anskaffelseskost og virkelig verdi. Kortsiktig gjeld balanseføres til nominelt beløp på etableringstidspunktet. Anleggsmidler vurderes til anskaffelseskost. Varige anleggsmidler avskrives etter en fornuftig avskrivningsplan. Anleggsmidlene nedskrives til virkelig verdi ved verdifall som ikke forventes å være forbigående. Langsiktig gjeld med unntak av andre avsetninger balanseføres til nominelt beløp på etableringstidspunktet.

Skatt

Skattekostnaden i resultatregnskapet omfatter både periodens betalbare skatt og endring i utsatt skatt. Utsatt skatt er beregnet med 22% på grunnlag av de midlertidige forskjeller som eksisterer mellom regnskapsmessige og skattemessige verdier, samt skattemessig underskudd til fremføring ved utgangen av regnskapsåret. Skatteøkende og skattereduserende midlertidige forskjeller som reverserer eller kan reversere i samme periode er fastsatt og skattevirkningen er beregnet på nettogrunnlaget.

Selskapet har ikke endret regnskapsprinsipp fra 2022 til 2023.



NYHAVN 1 AS
924379405

Note 1 - Antall årsverk

Selskapet har ikke hatt ansatte i løpet av regnskapsåret.

Note 2 - Konsern, tilknyttet selskap m.v.

Mer om tilknyttet selskap/datterselskap

Selskapet har aksjer i følgende tilknyttede selskaper:

Tilknyttet selskap	Eierandel %	Stemmerett %
Ska Invest AS	17,77 %	0,00 %

Bokført verdi av aksjene er kr. 1,-

Mottatt utbytte er inntektsført som annen finansinntekt.

Note 3 - Spesifisering av skatt

Skattekostnad	2023	2022
Betalbar skatt på alminnelig inntekt	10 472	2 134
Skattekostnad	10 472	2 134
Skattepliktig inntekt		
Resultat før skatt	1 687 683	598 856
Permanente forskjeller	-1 647 567	-582 000
Skattepliktig inntekt	40 115	16 856
Betalbar skatt i balansen		
Betalbar skatt på årets resultat	8 825	3 708
Sum betalbar skatt i balansen	8 825	3 708

Note 4 - Egenkapital

	Aksjekapital	Opptjent egenkapital	Sum
Egenkapital 31.12 forrige år	30 000	755 907	785 907
Årsresultat	0	1 677 211	1 677 211
Avsatt utbytte	0	-1 000 000	-1 000 000
Tilleggsutbytte i løpet av året, basert på siste fastsatte regnskap	0	-750 000	-750 000
Egenkapital 31.12.2023	30 000	683 118	713 118