



ÅRSREGNSKAPET FOR REGNSKAPSÅRET 2020 - GENERELL INFORMASJON

Enheten

Organisasjonsnummer: 817 124 542
Organisasjonsform: Aksjeselskap
Foretaksnavn: STIAN BUNES AS
Forretningsadresse: Eidsvollvegen 42
2160 VORMSUND

Regnskapsår

Årsregnskapets periode: 01.01.2020 - 31.12.2020

Konsern

Morselskap i konsern: Nei

Regnskapsregler

Regler for små foretak benyttet: Ja
Benyttet ved utarbeidelsen av årsregnskapet til selskapet: Regnskapslovens alminnelige regler

Årsregnskapet fastsatt av kompetent organ

Bekreftet av representant for selskapet: Stian Bunes
Dato for fastsettelse av årsregnskapet: 27.04.2021

Grunnlag for avgivelse

År 2020: Årsregnskapet er elektronisk innlevert
År 2019: Tall er hentet fra elektronisk innlevert årsregnskap fra 2020

Det er ikke krav til at årsregnskapet m.v. som sendes til Regnskapsregisteret er undertegnet. Kontrollen på at dette er utført ligger hos revisor/enhetens øverste organ. Sikkerheten ivaretas ved at innsender har rolle/rettighet for innsending av årsregnskapet via Altinn, og ved at det bekreftes at årsregnskapet er fastsatt av kompetent organ.

Brønnøysundregistrene, 26.06.2022



Resultatregnskap

Beløp i: NOK	Note	2020	2019
RESULTATREGNSKAP			
Inntekter			
Salgsinntekt		2 786 301	2 775 546
Annen driftsinntekt		193 304	19 601
Sum inntekter		2 979 605	2 795 147
Kostnader			
Varekostnad		1 389 036	1 453 159
Lønnskostnad	2	461 841	466 569
Avskrivning	4	255 003	190 667
Annen driftskostnad	2	793 409	778 510
Sum kostnader		2 899 289	2 888 905
Driftsresultat		80 316	-93 758
Finansinntekter og finanskostnader			
Annen finansinntekt		256	339
Sum finansinntekter		256	339
Annen finanskostnad		18 764	8 741
Sum finanskostnader		18 764	8 741
Netto finans		-18 508	-8 402
Ordinært resultat før skattekostnad		61 808	-102 160
Skattekostnad på ordinært resultat	10	14 781	-22 504
Ordinært resultat etter skattekostnad		47 027	-79 656
Årsresultat	7	47 027	-79 656
Overføringer og disponeringer			
Overføringer annen egenkapital	9	47 027	-79 656
Sum overføringer og disponeringer		47 027	-79 656



Balanse

Beløp i: NOK	Note	2020	2019
BALANSE - EIENDELER			
Anleggsmidler			
Immaterielle eiendeler			
Varige driftsmidler			
Driftsløsøre, inventar, verktøy, kontormaskiner ol	4	780 816	494 937
Sum varige driftsmidler		780 816	494 937
Finansielle anleggsmidler			
Andre fordringer	6	19 167	44 167
Sum finansielle anleggsmidler		19 167	44 167
Sum anleggsmidler		799 983	539 104
Omløpsmidler			
Varer			
Fordringer			
Andre fordringer		1 817	1 705
Sum fordringer		1 817	1 705
Bankinnskudd, kontanter og lignende			
Sum bankinnskudd, kontanter og lignende	3	575 995	594 347
Sum omløpsmidler		577 812	596 052
SUM EIENDELER	7	1 377 795	1 135 156
BALANSE - EGENKAPITAL OG GJELD			
Egenkapital			
Innskutt egenkapital			
Aksjekapital	8, 9	50 000	50 000
Sum innskutt egenkapital		50 000	50 000

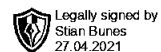


Balanse

Beløp i: NOK	Note	2020	2019
Opptjent egenkapital			
Annen egenkapital	9	510 288	463 260
Sum opptjent egenkapital		510 288	463 260
Sum egenkapital		560 288	513 260
Gjeld			
Langsiktig gjeld			
Utsatt skatt	10		1 463
Sum avsetninger for forpliktelser			1 463
Annen langsiktig gjeld			
Gjeld til kredittinstitusjoner	5, 6	311 319	146 502
Sum annen langsiktig gjeld		311 319	146 502
Sum langsiktig gjeld		311 319	147 965
Kortsiktig gjeld			
Leverandørgjeld		55 500	64 852
Betalbar skatt	10	16 244	
Skyldige offentlige avgifter	3	68 281	42 916
Annen kortsiktig gjeld	6	366 163	366 163
Sum kortsiktig gjeld		506 188	473 931
Sum gjeld		817 507	621 896
SUM EGENKAPITAL OG GJELD		1 377 795	1 135 156



Stian Bunes AS
Org.nr: 817 124 542

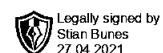


Årsrapport for 2020

- Årsregnskap
- Resultatregnskap
- Balanse
- Noter



Stian Bunes AS
Org.nr: 817 124 542



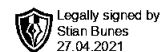
Resultatregnskap

	Note	2020	2019
Driftsinntekter			
Salgsinntekt		2 786 301	2 775 546
Annen driftsinntekt		193 304	19 601
Sum driftsinntekter		<u>2 979 605</u>	<u>2 795 147</u>
Driftskostnader			
Varekostnad		1 389 036	1 453 159
Lønnskostnad	2	461 841	466 569
Avskrivning	4	255 003	190 667
Annen driftskostnad	2	793 409	778 510
Sum driftskostnader		<u>2 899 289</u>	<u>2 888 905</u>
Driftsresultat		<u>80 316</u>	<u>-93 758</u>
Finansinntekter og finanskostnader			
Annen finansinntekt		256	339
Annen finanskostnad		18 764	8 741
Netto finansposter		<u>-18 508</u>	<u>-8 402</u>
Ordinært resultat før skattekostnad		<u>61 808</u>	<u>-102 160</u>
Skattekostnad på ordinært resultat	10	<u>14 781</u>	<u>-22 504</u>
Årsresultat	7	<u>47 027</u>	<u>-79 656</u>
Overføringer og disponeringer			
Overføringer annen egenkapital	9	<u>47 027</u>	<u>-79 656</u>



Stian Bunes AS

Org.nr: 817 124 542



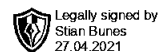
Balanse pr. 31. desember

	Note	2020	2019
Anleggsmidler			
<i>Varige driftsmidler</i>			
Driftsløsøre, inventar, verktøy, kontormaskiner ol	4	780 816	494 937
Sum varige driftsmidler		<u>780 816</u>	<u>494 937</u>
<i>Finansielle anleggsmidler</i>			
Andre fordringer	6	19 167	44 167
Sum finansielle anleggsmidler		<u>19 167</u>	<u>44 167</u>
Sum anleggsmidler		<u>799 983</u>	<u>539 104</u>
Omløpsmidler			
<i>Fordringer</i>			
Andre fordringer		1 817	1 705
Sum fordringer		<u>1 817</u>	<u>1 705</u>
Bankinnskudd, kontanter og lignende	3	575 995	594 347
Sum omløpsmidler		<u>577 812</u>	<u>596 052</u>
Sum eiendeler	7	<u>1 377 795</u>	<u>1 135 156</u>



Stian Bunes AS

Org.nr: 817 124 542



Balanse pr. 31. desember

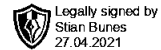
	Note	2020	2019
Egenkapital			
<i>Innskutt egenkapital</i>			
Aksjekapital	8, 9	50 000	50 000
Sum innskutt egenkapital		50 000	50 000
<i>Opptjent egenkapital</i>			
Annen egenkapital	9	510 288	463 260
Sum opptjent egenkapital		510 288	463 260
Sum egenkapital		560 288	513 260
Gjeld			
<i>Avsetninger for forpliktelser</i>			
Utsatt skatt	10	0	1 463
Sum avsetning for forpliktelser		0	1 463
<i>Annen langsiktig gjeld</i>			
Gjeld til kredittinstitusjoner	5, 6	311 319	146 502
Sum annen langsiktig gjeld		311 319	146 502
<i>Kortsiktig gjeld</i>			
Leverandørgjeld		55 500	64 852
Betalbar skatt	10	16 244	0
Skyldige offentlige avgifter	3	68 281	42 916
Annen kortsiktig gjeld	6	366 163	366 163
Sum kortsiktig gjeld		506 188	473 931
Sum gjeld		817 507	621 896
Sum egenkapital og gjeld		1 377 795	1 135 156

Årnes, 27. april 2021

Stian Bunes
styreleder/daglig leder



Stian Bunes AS
Org.nr: 817 124 542



Noter til regnskapet for 2020

Note 1 - Regnskapsprinsipper

Årsregnskapet er satt opp i samsvar med regnskapslovens bestemmelser og god regnskapsskikk for små foretak.

Salgsinntekter

Inntektsføring ved salg av varer skjer på leveringstidspunktet. Tjenester inntektsføres i takt med utførelsen. Andelen av salgsinntekter som knytter seg til fremtidige serviceytelser balanseføres som uopptjent inntekt ved salget, og inntektsføres deretter i takt med levering av ytelsene.

Klassifisering og vurdering av balanseposter

Omløpsmidler og kortsiktig gjeld omfatter poster som forfaller til betaling innen ett år etter balansedagen, samt poster som knytter seg til varekretsløpet. Øvrige poster er klassifisert som anleggsmiddel/langsiktig gjeld.

Omløpsmidler vurderes til laveste av anskaffelseskost og virkelig verdi. Kortsiktig gjeld balanseføres til nominelt beløp på etableringstidspunktet.

Anleggsmidler vurderes til anskaffelseskost, men nedskrives til virkelig verdi ved verdifall som ikke forventes å være forbigående. Anleggsmidler med begrenset økonomisk levetid avskrives planmessig. Langsiktig gjeld balanseføres til nominelt beløp på etableringstidspunktet.

Fordringer

Kundefordringer og andre fordringer er oppført i balansen til pålydende etter fradrag for avsetning til forventet tap. Avsetning til tap gjøres på grunnlag av individuelle vurderinger av de enkelte fordringene. I tillegg gjøres det for øvrige kundefordringer en uspesifisert avsetning for å dekke antatt tap.

Varige driftsmidler

Varige driftsmidler balanseføres og avskrives over driftsmidlets forventede økonomiske levetid. Direkte vedlikehold av driftsmidler kostnadsføres løpende under driftskostnader, mens påkostninger eller forbedringer tillegges driftsmidlets kostpris og avskrives i takt med driftsmidlet. Dersom gjenvinnbart beløp av driftsmiddelet er lavere enn balanseført verdi foretas nedskrivning til gjenvinnbart beløp. Gjenvinnbart beløp er det høyeste av netto salgsverdi og verdi i bruk. Verdi i bruk er nåverdien av de fremtidige kontantstrømmene som eiendelen vil generere.

Skatter

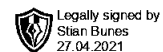
Skattekostnaden i resultatregnskapet omfatter både periodens betalbare skatt og endring i utsatt skatt. Utsatt skatt er beregnet med 22% på grunnlag av de midlertidige forskjeller som eksisterer mellom regnskapsmessige og skattemessige verdier, samt ligningsmessig underskudd til fremføring ved utgangen av regnskapsåret. Skatteøkende og skattereduserende midlertidige forskjeller som reverserer eller kan reversere i samme periode er utlignet og nettoført. Netto utsatt skattefordel balanseføres i den grad det er sannsynlig at denne kan bli nyttiggjort.

Note 2 - Lønnskostnader, antall ansatte og lån til ansatte

<i>Lønnskostnader</i>	2020	2019
Lønninger	395 538	398 704
Arbeidsgiveravgift	58 006	58 199



Stian Bunes AS
Org.nr: 817 124 542



Noter til regnskapet for 2020

Pensjonskostnader	7 977	8 524
Andre ytelser	320	1 142
Sum	<u>461 841</u>	<u>466 569</u>

Selskapet har i regnskapsåret sysselsatt totalt 1 årsverk.

Ytelser til ledende personer

	Lønn	Pensjonsutgifter	Andre godtgjørelser
Daglig leder	395 538		320

Selskapet er ikke pliktig til å ha tjenstepensjonsordning etter lov om obligatorisk tjenstepensjon.

Lån og sikkerhetsstillelse til ledende ansatte, tillitsvalgte og aksjeeiere mv.

Selskapet har ikke ytt lån eller stilt sikkerhet til ledende ansatte, tillitsvalgte eller aksjonærer.

Selskapet har fravalgt revisjon og har derfor ingen kostnader knyttet til dette.

Note 3 - Bankinnskudd

	2020
Bundne skattetrekkmidler utgjør	18 704

Note 4 - Varige driftsmidler


	Maskiner og anlegg	Driftsløsøre, inventar, verktøy mm.	Sum
Anskaffelseskost 01.01.2020	874 595	78 738	953 333
Tilgang kjøpte driftsmidler	594 546	0	594 546
Anskaffelseskost 31.12.2020	<u>1 469 141</u>	<u>78 738</u>	<u>1 547 879</u>
Akk.avskrivning 31.12.2020	<u>-697 165</u>	<u>-69 898</u>	<u>-767 063</u>
Balanseført pr. 31.12.2020	<u>771 976</u>	<u>8 840</u>	<u>780 816</u>
Årets avskrivninger	178 900	76 102	255 002
Økonomisk levetid	5 år	5 år	
Avskrivningsplan	Lineær	Lineær	

Note 5 - Pant og garantier



Stian Bunes AS

Org.nr: 817 124 542



Noter til regnskapet for 2020

<i>Pantsikret gjeld</i>	2020	2019
DnB Bank ASA	70 408	94 909
SpareBank1 Finans Østlandet AS	0	51 592
Scania Finans AS	240 912	0
Sum pantsikret gjeld	311 320	146 501

<i>Sikret i panteobjekt med bokførte verdier:</i>	2020	2019
Driftmidler (varebiler og lastebiler)	780 816	494 937

Note 6 - Fordringer og gjeld

<i>Gjeld til aksjonær</i>	2020	2019
Gjeld til Stian Bunes	329 259	329 259

Gjeld til aksjonær er usikret og renteberegnes ikke.

Note 7 - Forhold ifm Covid-19

Utbruddet av Covid-19 har ikke ført til endringer for selskapet. Driften går som tidligere. Selskapet har god likviditet og egenkapital. Forutsetningen for fortsatt drift, etter balansedagen, er derfor tilstede.

Note 8 - Aksjekapital og aksjonærinformasjon

Aksjekapitalen består av:

	Antall	Pålydende	Balanseført
Ordinære aksjer	50	1 000	50 000

Oversikt over aksjonærene i selskapet pr. 31.12:

	Ordinære aksjer	Eierandel	Stemmeandel
Stian Bunes, Styreleder/Daglig leder	50	100 %	100 %

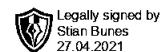
Note 9 - Egenkapital

	Aksjekapital	Annen innskutt egenkapital	Annen egenkapital	Sum
Egenkapital 01.01.2020	50 000	0	463 259	513 259
Årsresultat	0	0	47 027	47 027
Egenkapital 31.12.2020	50 000	0	510 286	560 286



Stian Bunes AS

Org.nr: 817 124 542



Noter til regnskapet for 2020

Note 10 - Skatt

<i>Årets skattekostnad fordeler seg på:</i>	2020	2019
Betalbar skatt	16 244	0
Endring utsatt skatt	-1 463	-22 504
Årets totale skattekostnad	<u>14 781</u>	<u>-22 504</u>
<i>Beregning av årets skattegrunnlag:</i>	2020	2019
Ordinært resultat før skattekostnad	61 808	-102 161
Permanente forskjeller	-17	-129
Endring i midlertidige forskjeller	61 250	53 084
Alminnelig inntekt	123 041	-49 206
Anvendt fremførbart underskudd	-49 206	0
Årets skattegrunnlag	<u>73 835</u>	<u>-49 206</u>
Betalbar skatt (22%) av årets skattegrunnlag	16 244	0
<i>Oversikt over midlertidige forskjeller</i>	2020	2019
Driftsmidler inkl goodwill	-5 394	55 856
Sum	<u>-5 394</u>	<u>55 856</u>
Akkumulert fremførbart underskudd før konsernbidrag	0	-49 206
Netto midlertidige forskjeller pr 31.12	-5 394	6 650
Forskjeller som ikke inngår i utsatt skatt/-skattefordel	-5 394	0
Sum	<u>0</u>	<u>6 650</u>
Utsatt skattefordel/Utsatt skatt (22%)	0	1 463

Alle midlertidige forskjeller kan utlignes, og dette er gjennomført i beregningen av utsatt skatt. Selskapet har valg å ikke balanseføre utsatt skattefordel selv om kriteriene for balanseføring er oppfylt. Unntaket gjelder kun utsatt skattefordel knyttet til skattereduserende midlertidige forskjeller som ikke er utlignet. Dette følger av NRS 8 - God regnskapsskikk for små foretak pkt. 6.1.1.2.1.



Stian Bunes AS

Org.nr: 817 124 542

Noter til regnskapet for 2020

Note 1 - Regnskapsprinsipper

Årsregnskapet er satt opp i samsvar med regnskapslovens bestemmelser og god regnskapsskikk for små foretak.

Salgsinntekter

Inntektsføring ved salg av varer skjer på leveringstidspunktet. Tjenester inntektsføres i takt med utførelsen. Andelen av salgsinntekter som knytter seg til fremtidige serviceytelser balanseføres som uopptjent inntekt ved salget, og inntektsføres deretter i takt med levering av ytelsene.

Klassifisering og vurdering av balanseposter

Omløpsmidler og kortsiktig gjeld omfatter poster som forfaller til betaling innen ett år etter balansedagen, samt poster som knytter seg til varekretsløpet. Øvrige poster er klassifisert som anleggsmiddel/langsiktig gjeld.

Omløpsmidler vurderes til laveste av anskaffelseskost og virkelig verdi. Kortsiktig gjeld balanseføres til nominelt beløp på etableringstidspunktet.

Anleggsmidler vurderes til anskaffelseskost, men nedskrives til virkelig verdi ved verdifall som ikke forventes å være forbigående. Anleggsmidler med begrenset økonomisk levetid avskrives planmessig. Langsiktig gjeld balanseføres til nominelt beløp på etableringstidspunktet.

Fordringer

Kundefordringer og andre fordringer er oppført i balansen til pålydende etter fradrag for avsetning til forventet tap. Avsetning til tap gjøres på grunnlag av individuelle vurderinger av de enkelte fordringene. I tillegg gjøres det for øvrige kundefordringer en uspesifisert avsetning for å dekke antatt tap.

Varige driftsmidler

Varige driftsmidler balanseføres og avskrives over driftsmidlets forventede økonomiske levetid. Direkte vedlikehold av driftsmidler kostnadsføres løpende under driftskostnader, mens påkostninger eller forbedringer tillegges driftsmidlets kostpris og avskrives i takt med driftsmidlet. Dersom gjenvinnbart beløp av driftsmiddelet er lavere enn balanseført verdi foretas nedskrivning til gjenvinnbart beløp. Gjenvinnbart beløp er det høyeste av netto salgsverdi og verdi i bruk. Verdi i bruk er nåverdien av de fremtidige kontantstrømmene som eiendelen vil generere.

Skatter

Skattekostnaden i resultatregnskapet omfatter både periodens betalbare skatt og endring i utsatt skatt. Utsatt skatt er beregnet med 22% på grunnlag av de midlertidige forskjeller som eksisterer mellom regnskapsmessige og skattemessige verdier, samt ligningsmessig underskudd til fremføring ved utgangen av regnskapsåret. Skatteøkende og skattereduserende midlertidige forskjeller som reverserer eller kan reversere i samme periode er utlignet og nettoført. Netto utsatt skattefordel balanseføres i den grad det er sannsynlig at denne kan bli nyttiggjort.

Note 2 - Lønnskostnader, antall ansatte og lån til ansatte

<i>Lønnskostnader</i>	2020	2019
Lønninger	395 538	398 704
Arbeidsgiveravgift	58 006	58 199



Stian Bunes AS

Org.nr: 817 124 542

Noter til regnskapet for 2020

Pensjonskostnader	7 977	8 524
Andre ytelser	320	1 142
Sum	461 841	466 569

Selskapet har i regnskapsåret sysselsatt totalt 1 årsverk.

Ytelser til ledende personer

	Lønn	Pensjonsutgifter	Andre godtgjørelser
Daglig leder	395 538		320

Selskapet er ikke pliktig til å ha tjenstepensjonsordning etter lov om obligatorisk tjenstepensjon.

Lån og sikkerhetsstillelse til ledende ansatte, tillitsvalgte og aksjeeiere mv.

Selskapet har ikke ytt lån eller stilt sikkerhet til ledende ansatte, tillitsvalgte eller aksjonærer.

Selskapet har fravalgt revisjon og har derfor ingen kostnader knyttet til dette.

Note 3 - Bankinnskudd

	2020
Bundne skattetrekkmidler utgjør	18 704

Note 4 - Varige driftsmidler

	Maskiner og anlegg	Driftsløsøre, inventar, verktøy mm.	Sum
Anskaffelseskost 01.01.2020	874 595	78 738	953 333
Tilgang kjøpte driftsmidler	594 546	0	594 546
Anskaffelseskost 31.12.2020	1 469 141	78 738	1 547 879
Akk.avskrivning 31.12.2020	-697 165	-69 898	-767 063
Balanseført pr. 31.12.2020	771 976	8 840	780 816
Årets avskrivninger	178 900	76 102	255 002
Økonomisk levetid	5 år	5 år	
Avskrivningsplan	Lineær	Lineær	

Note 5 - Pant og garantier



Stian Bunes AS

Org.nr: 817 124 542

Noter til regnskapet for 2020

<i>Pantsikret gjeld</i>	2020	2019
DnB Bank ASA	70 408	94 909
SpareBank1 Finans Østlandet AS	0	51 592
Scania Finans AS	240 912	0
Sum pantsikret gjeld	311 320	146 501

<i>Sikret i panteobjekt med bokførte verdier:</i>	2020	2019
Driftmidler (varebiler og lastebiler)	780 816	494 937

Note 6 - Fordringer og gjeld

<i>Gjeld til aksjonær</i>	2020	2019
Gjeld til Stian Bunes	329 259	329 259

Gjeld til aksjonær er usikret og renteberegnes ikke.

Note 7 - Forhold ifm Covid-19

Utbruddet av Covid-19 har ikke ført til endringer for selskapet. Driften går som tidligere. Selskapet har god likviditet og egenkapital. Forutsetningen for fortsatt drift, etter balansedagen, er derfor tilstede.

Note 8 - Aksjekapital og aksjonærinformasjon

Aksjekapitalen består av:

	Antall	Pålydende	Balanseført
Ordinære aksjer	50	1 000	50 000

Oversikt over aksjonærene i selskapet pr. 31.12:

	Ordinære aksjer	Eierandel	Stemmeandel
Stian Bunes, Styreleder/Daglig leder	50	100 %	100 %

Note 9 - Egenkapital

	Aksjekapital	Annen innskutt egenkapital	Annen egenkapital	Sum
Egenkapital 01.01.2020	50 000	0	463 259	513 259
Årsresultat	0	0	47 027	47 027
Egenkapital 31.12.2020	50 000	0	510 286	560 286



Stian Bunes AS

Org.nr: 817 124 542

Noter til regnskapet for 2020

Note 10 - Skatt

<i>Årets skattekostnad fordeler seg på:</i>	2020	2019
Betalbar skatt	16 244	0
Endring utsatt skatt	-1 463	-22 504
Årets totale skattekostnad	<u>14 781</u>	<u>-22 504</u>
<i>Beregning av årets skattegrunnlag:</i>	2020	2019
Ordinært resultat før skattekostnad	61 808	-102 161
Permanente forskjeller	-17	-129
Endring i midlertidige forskjeller	61 250	53 084
Alminnelig inntekt	123 041	-49 206
Anvendt fremførbart underskudd	-49 206	0
Årets skattegrunnlag	<u>73 835</u>	<u>-49 206</u>
Betalbar skatt (22%) av årets skattegrunnlag	16 244	0
<i>Oversikt over midlertidige forskjeller</i>	2020	2019
Driftsmidler inkl goodwill	-5 394	55 856
Sum	<u>-5 394</u>	<u>55 856</u>
Akkumulert fremførbart underskudd før konsernbidrag	0	-49 206
Netto midlertidige forskjeller pr 31.12	-5 394	6 650
Forskjeller som ikke inngår i utsatt skatt/-skattefordel	-5 394	0
Sum	<u>0</u>	<u>6 650</u>
Utsatt skattefordel/Utsatt skatt (22%)	0	1 463

Alle midlertidige forskjeller kan utlignes, og dette er gjennomført i beregningen av utsatt skatt. Selskapet har valg å ikke balanseføre utsatt skattefordel selv om kriteriene for balanseføring er oppfylt. Unntaket gjelder kun utsatt skattefordel knyttet til skattereduserende midlertidige forskjeller som ikke er utlignet. Dette følger av NRS 8 - God regnskapsskikk for små foretak pkt. 6.1.1.2.1.