



ÅRSREGNSKAPET FOR REGNSKAPSÅRET 2023 - GENERELL INFORMASJON

Enheten

Organisasjonsnummer: 993 004 561
Organisasjonsform: Aksjeselskap
Foretaksnavn: FOLLUM CAPITAL AS
Forretningsadresse: Engebrets vei 5
0275 OSLO

Regnskapsår

Årsregnskapets periode: 01.01.2023 - 31.12.2023

Konsern

Morselskap i konsern: Nei

Regnskapsregler

Regler for små foretak benyttet: Ja
Benyttet ved utarbeidelsen av årsregnskapet til selskapet: Regnskapslovens alminnelige regler

Årsregnskapet fastsatt av kompetent organ

Bekreftet av representant for selskapet: Bjørn Henrik Rasmussen
Dato for fastsettelse av årsregnskapet: 30.06.2024

Grunnlag for avgivelse

År 2023: Årsregnskapet er elektronisk innlevert
År 2022: Tall er hentet fra elektronisk innlevert årsregnskap fra 2023

Det er ikke krav til at årsregnskapet m.v. som sendes til Regnskapsregisteret er undertegnet. Kontrollen på at dette er utført ligger hos revisor/enhetens øverste organ. Sikkerheten ivaretas ved at innsender har rolle/rettighet for innsending av årsregnskapet via Altinn, og ved at det bekreftes at årsregnskapet er fastsatt av kompetent organ.

Brønnøysundregistrene, 05.08.2025



Resultatregnskap

Beløp i: NOK	Note	2023	2022
RESULTATREGNSKAP			
Inntekter			
Annen driftsinntekt	2	20 551 370	27 844 234
Sum inntekter		20 551 370	27 844 234
Kostnader			
Lønnskostnad	3, 10		
Annen driftskostnad		132 833	145 242
Sum kostnader		132 833	145 242
Driftsresultat		20 418 537	27 698 992
Finansinntekter og finanskostnader			
Renteinntekt fra foretak i samme konsern	5	13 749 495	10 663 635
Annen renteinntekt		51 822	89 992
Sum finansinntekter		13 801 317	10 753 627
Rentekostnad til foretak i samme konsern			32 554
Annen rentekostnad		98 556	2 825
Annen finanskostnad			1 094
Sum finanskostnader		98 556	36 473
Netto finans		13 702 761	10 717 154
Ordinært resultat før skattekostnad		34 121 298	38 416 147
Skattekostnad på resultat	4	2 992 149	576 314
Ordinært resultat etter skattekostnad		31 129 149	37 839 833
Årsresultat	9	31 129 149	37 839 833
Årsresultat etter minoritetsinteresser		31 129 149	37 839 833
Totalresultat		31 129 149	37 839 833
Overføringer og disponeringer			
Avsatt til annen egenkapital		31 129 149	37 839 833



Resultatregnskap

Beløp i: NOK	Note	2023	2022
Sum overføringer og disponeringer		31 129 149	37 839 833



Balanse

Beløp i: NOK	Note	2023	2022
BALANSE - EIENDELER			
Anleggsmidler			
Immaterielle eiendeler			
Utsatt skattefordel	4		
Finansielle anleggsmidler			
Lån til foretak i samme konsern	5	60 919 014	439 399 126
Investeringer i aksjer og andeler	6	1 700 000	1 521 593
Sum finansielle anleggsmidler		62 619 014	440 920 719
Sum anleggsmidler		62 619 014	440 920 719
Omløpsmidler			
Varer			
Fordringer			
Andre kortsiktige fordringer		25 000	332
Sum fordringer		25 000	332
Investeringer			
Aksjer og andeler i foretak i samme konsern	7		
Markedsbaserte aksjer	7, 8	38 350 630	49 459 927
Markedsbaserte obligasjoner	7		
Andre markedsbaserte finansielle instrumenter	7, 8		
Andre finansielle instrumenter			66 709
Sum investeringer		38 350 630	49 526 636
Bankinnskudd, kontanter og lignende			
Bankinnskudd, kontanter o.l.		1 012 888	9 477 433
Sum bankinnskudd, kontanter og lignende		1 012 888	9 477 433
Sum omløpsmidler		39 388 518	59 004 401
SUM EIENDELER		102 007 532	499 925 120



Balanse

Beløp i: NOK	Note	2023	2022
BALANSE - EGENKAPITAL OG GJELD			
Egenkapital			
Innskutt egenkapital			
Aksjekapital		2 500 000	2 500 000
Overkurs		7 556 664	7 556 664
Annen innskutt egenkapital		2 103 054	2 103 054
Sum innskutt egenkapital		12 159 718	12 159 718
Opptjent egenkapital			
Annen egenkapital		70 838 074	50 317 451
Sum opptjent egenkapital		70 838 074	50 317 451
Sum egenkapital	9	82 997 792	62 477 169
Gjeld			
Langsiktig gjeld			
Utsatt skatt	4		
Annen langsiktig gjeld			
Sum langsiktig gjeld		0	0
Kortsiktig gjeld			
Leverandørgjeld		38 470	
Betalbar skatt	4		
Kortsiktig konserngjeld	5	13 600 675	422 619 607
Annen kortsiktig gjeld	8	5 370 595	14 828 344
Sum kortsiktig gjeld		19 009 740	437 447 951
Sum gjeld		19 009 740	437 447 951
SUM EGENKAPITAL OG GJELD		102 007 532	499 925 120



Brønnøysundregistrene

ÅRSREGNSKAP FOR REGNSKAPSÅRET 2023 - GENERELL INFORMASJON

Journalnummer: 2024 703336

Enheten

Organisasjonsnummer: 993 004 561
Organisasjonsform: Aksjeselskap
Foretaksnavn: FOLLUM CAPITAL AS
Forretningsadresse: Engebrets vei 5
0275 OSLO

Regnskapsår

Årsregnskapets periode: 01.01.2023 - 31.12.2023

Konsern

Morselskap i konsern: Nei

Regnskapsregler

Regler for små foretak benyttet: Ja
Benyttet ved utarbeidelsen av
årsregnskapet til selskapet: Regnskapslovens alminnelige regler

Årsregnskapet fastsatt av kompetent organ

Bekreftet av representant for selskapet: Bjørn Henrik Rasmussen
Dato for fastsettelse av årsregnskapet: 30.06.2024

Revisjon

Ekstern autorisert regnskapsfører har i løpet av regnskapsåret bistått ved den løpende regnskapsføringen eller utført andre tjenester for selskapet enn å utarbeide årsregnskapet: Ja

Grunnlag for avgivelse

År 2023: Årsregnskap er elektronisk innlevert.
År 2022: Tall er hentet fra elektronisk innlevert årsregnskap fra 2023.

Det er ikke krav til at årsregnskapet m.v. som sendes til Regnskapsregisteret er undertegnet. Kontrollen på at dette er utført ligger hos revisor/enhetens øverste organ. Sikkerheten ivaretas ved at innsender har rolle/rettighet for innsending av årsregnskapet via Altinn, og ved at det bekreftes at årsregnskapet er fastsatt av kompetent organ.

Brønnøysundregistrene, 02.08.2024



Organisasjonsnr: 993 004 561
FOLLUM CAPITAL AS

RESULTATREGNSKAP

Beløp i: NOK	Note	2023	2022
RESULTATREGNSKAP			
Inntekter			
Annen driftsinntekt	2	20 551 370	27 844 234
Sum inntekter		20 551 370	27 844 234
Kostnader			
Lønnskostnad	3, 10		
Annen driftskostnad		132 833	145 242
Sum kostnader		132 833	145 242
Driftsresultat		20 418 537	27 698 992
Finansinntekter og finanskostnader			
Renteinntekt fra foretak i samme konsern	5	13 749 495	10 663 635
Annen renteinntekt		51 822	89 992
Sum finansinntekter		13 801 317	10 753 627
Rentekostnad til foretak i samme konsern			32 554
Annen rentekostnad		98 556	2 825
Annen finanskostnad			1 094
Sum finanskostnader		98 556	36 473
Netto finans		13 702 761	10 717 154
Ordinært resultat før skattekostnad		34 121 298	38 416 147
Skattekostnad på resultat	4	2 992 149	576 314
Ordinært resultat etter skattekostnad		31 129 149	37 839 833
Årsresultat	9	31 129 149	37 839 833
Årsresultat etter minoritetsinteresser		31 129 149	37 839 833
Totalresultat		31 129 149	37 839 833
Overføringer og disponeringer			
Avsatt til annen egenkapital		31 129 149	37 839 833
Sum overføringer og disponeringer		31 129 149	37 839 833



Organisasjonsnr: 993 004 561
FOLLUM CAPITAL AS

BALANSE

Beløp i: NOK	Note	2023	2022
BALANSE - EIENDELER			
Anleggsmidler			
Immaterielle eiendeler			
Utsatt skattefordel	4		
Finansielle anleggsmidler			
Lån til foretak i samme konsern	5	60 919 014	439 399 126
Investeringer i aksjer og andeler	6	1 700 000	1 521 593
Sum finansielle anleggsmidler		62 619 014	440 920 719
Sum anleggsmidler		62 619 014	440 920 719
Omløpsmidler			
Varer			
Fordringer			
Andre kortsiktige fordringer		25 000	332
Sum fordringer		25 000	332
Investeringer			
Aksjer og andeler i foretak i samme konsern	7		
Markedsbaserte aksjer	7, 8	38 350 630	49 459 927
Markedsbaserte obligasjoner	7		
Andre markedsbaserte finansielle instrumenter	7, 8		
Andre finansielle instrumenter			66 709
Sum investeringer		38 350 630	49 526 636
Bankinnskudd, kontanter og lignende			
Bankinnskudd, kontanter o. l.		1 012 888	9 477 433
Sum bankinnskudd, kontanter og lignende		1 012 888	9 477 433
Sum omløpsmidler		39 388 518	59 004 401
SUM EIENDELER		102 007 532	499 925 120
BALANSE - EGENKAPITAL OG GJELD			



Egenkapital			
Innskutt egenkapital			
Aksjekapital		2 500 000	2 500 000
Overkurs		7 556 664	7 556 664
Annen innskutt egenkapital		2 103 054	2 103 054
Sum innskutt egenkapital		12 159 718	12 159 718
Opptjent egenkapital			
Annen egenkapital		70 838 074	50 317 451
Sum opptjent egenkapital		70 838 074	50 317 451
Sum egenkapital	9	82 997 792	62 477 169
Gjeld			
Langsiktig gjeld			
Utsatt skatt	4		
Annen langsiktig gjeld			
Sum langsiktig gjeld		0	0
Kortsiktig gjeld			
Leverandørgjeld		38 470	
Betalbar skatt	4		
Kortsiktig konserngjeld	5	13 600 675	422 619 607
Annen kortsiktig gjeld	8	5 370 595	14 828 344
Sum kortsiktig gjeld		19 009 740	437 447 951
Sum gjeld		19 009 740	437 447 951
SUM EGENKAPITAL OG GJELD		102 007 532	499 925 120



Organisasjonsnr: 993 004 561
FOLLUM CAPITAL AS

NOTEOPPLYSNINGER - SELSKAP - alle poster oppgitt i hele tall

Note
3

Antall årsverk i regnskapsåret
0.00

Sum Beløp

Balanseført verdi 31.12. Varige driftsmidler Immaterielle eiend.

Konsernregnskap

Morselskapet sitt navn

Forretningskontor for morselskapet

Begrunnelse for at datterselskap er utelatt fra konsolideringen

Samlet beløp - tilknyttet selskap Årets Fjorårets

Samlet beløp - foretak i samme konsern Årets Fjorårets

Samlet beløp - foretak i samme konsern Årets Fjorårets

Samlet beløp - felles kontrollert virksomhet Årets Fjorårets

Pantstillelse Beløp

Beholdning av egne aksjer Antall Pålydende Andel av aksjek.



Årsregnskap 2023 Follum Capital AS

Resultatregnskap
Balanse
Noter til regnskapet



Org.nr.: 993 004 561



RESULTATREGNSKAP

FOLLUM CAPITAL AS

DRIFTSINNEKTER OG DRIFTSKOSTNADER	Note	2023	2022
Annen driftsinntekt	2	20 551 370	27 844 234
Sum driftsinntekter		20 551 370	27 844 234
Annen driftskostnad		132 833	145 242
Sum driftskostnader		132 833	145 242
Driftsresultat		20 418 537	27 698 992
FINANSINNEKTER OG FINANSKOSTNADER			
Renteinntekt fra foretak i samme konsern	5	13 749 495	10 663 635
Annen renteinntekt		51 822	89 992
Rentekostnad til foretak i samme konsern		0	32 554
Annen rentekostnad		98 556	2 825
Annen finanskostnad		0	1 094
Resultat av finansposter		13 702 761	10 717 154
Resultat før skattekostnad		34 121 298	38 416 147
Skattekostnad på resultat	4	2 992 149	576 314
Årsresultat	9	31 129 149	37 839 833
OVERFØRINGER			
Avsatt til annen egenkapital		31 129 149	37 839 833
Sum overføringer		31 129 149	37 839 833



BALANSE

FOLLUM CAPITAL AS

EIENDELER	Note	2023	2022
ANLEGGSMIDLER			
FINANSIELLE ANLEGGSMIDLER			
Lån til foretak i samme konsern	5	60 919 014	439 399 126
Investeringer i aksjer og andeler	6	1 700 000	1 521 593
Sum finansielle anleggsmidler		62 619 014	440 920 719
Sum anleggsmidler		62 619 014	440 920 719
OMLØPSMIDLER			
FORDRINGER			
Andre kortsiktige fordringer		25 000	332
Sum fordringer		25 000	332
INVESTERINGER			
Markedsbaserte aksjer	7, 8	38 350 630	49 459 927
Andre finansielle instrumenter		0	66 709
Sum investeringer		38 350 630	49 526 636
Bankinnskudd, kontanter o.l.		1 012 888	9 477 433
Sum omløpsmidler		39 388 518	59 004 401
Sum eiendeler		102 007 532	499 925 120



BALANSE

FOLLUM CAPITAL AS

EGENKAPITAL OG GJELD	Note	2023	2022
EGENKAPITAL			
INNSKUTT EGENKAPITAL			
Aksjekapital		2 500 000	2 500 000
Overkurs		7 556 664	7 556 664
Annen innskutt egenkapital		2 103 054	2 103 054
Sum innskutt egenkapital		12 159 718	12 159 718
OPPTJENT EGENKAPITAL			
Annen egenkapital		70 838 074	50 317 451
Sum opptjent egenkapital		70 838 074	50 317 451
Sum egenkapital	9	82 997 792	62 477 169
GJELD			
KORTSIKTIG GJELD			
Leverandørgjeld		38 470	0
Konserngjeld	5	13 600 675	422 619 607
Annen kortsiktig gjeld	8	5 370 595	14 828 344
Sum kortsiktig gjeld		19 009 740	437 447 951
Sum gjeld		19 009 740	437 447 951
Sum egenkapital og gjeld		102 007 532	499 925 120

Oslo, 30.06.2024
Styret i Follum Capital AS

Bjørn Henrik Rasmussen
styreleder/daglig leder



Regnskapsprinsipper

Årsregnskapet er satt opp i samsvar med regnskapsloven og NRS 8 - God regnskapsskikk for små foretak.

INNETEKTER

Inntektsføring fra investeringer i aksjer, andeler og andre finansielle instrumenter, herunder mottatt utbytte, renter og andre utdelinger, inngår i regnskapslinjen andre driftsinntekter. Avkastning på finansinvesteringer inkluderer både realiserte og urealiserte beløp. I tillegg til verdireguleringer inntektsføres beløpene når utbyttet er mottatt, renter er opptjent og eventuelt salg av verdipapirer er gjennomført.

SKATT

Skattekostnaden i resultatregnskapet omfatter både periodens betalbare skatt og endring i utsatt skatt. Utsatt skatt er beregnet med 22 % på grunnlag av de midlertidige forskjeller som eksisterer mellom regnskapsmessige og skattemessige verdier, samt ligningsmessig underskudd til fremføring ved utgangen av regnskapsåret. Skatteøkende og skattereduserende midlertidige forskjeller som reverserer eller kan reverseres i samme periode er utlignet og nettoført. I samsvar med god regnskapsskikk for små foretak balanseføres ikke utsatt skattefordel.

KLASSIFISERING OG VURDERING AV ANLEGGSMIDLER

Anleggsmidler omfatter eiendeler bestemt til varig eie og bruk. Anleggsmidler er vurdert til anskaffelseskost, fratrukket avskrivninger og nedskrivninger. Langsiktig gjeld balanseføres til nominelt beløp på transaksjonstidspunktet.

Varige driftsmidler balanseføres og avskrives over driftsmidlets økonomiske levetid.

Anleggsmidler nedskrives ved verdifall som forventes ikke å være forbigående.

KLASSIFISERING OG VURDERING AV OMLØPSMIDLER

Omløpsmidler og kortsiktig gjeld omfatter normalt poster som forfaller til betaling innen ett år etter balansedagen, samt poster som knytter seg til varekretsløpet. Omløpsmidler vurderes til laveste verdi av anskaffelseskost og virkelig verdi. Kortsiktig gjeld balanseføres til nominelt beløp på transaksjonstidspunktet.

FORDRINGER

Kundefordringer og andre fordringer oppføres til pålydende etter fradrag for avsetning til forventet tap. Avsetning til tap gjøres på grunnlag av en individuell vurdering av de enkelte fordringene.

KORTSIKTIGE PLASSERINGER KLASSIFISERT SOM OMLØPSMIDLER

Beholdning av markedsbaserte aksjer som omsettes på autorisert markedsplass og aksjefond vurderes til markedsverdi på balansedagen. Andre kortsiktige plasseringer vurderes til laveste av anskaffelseskost og virkelig verdi på balansedagen.

Note 2 Annen driftsinntekt

Finansposter klassifisert under drift	2023	2022
Mottatt utbytte	1 024 912	1 291 797
Realisert gevinst	11 411 744	112 500
Verdiøkning av markedsbaserte finansielle omløpsmidler	12 226 318	26 327 960
Realisert tap	-4 290 011	-1 284 616
Nedskrivning av finansielle eiendeler	178 407	1 396 593
Sum annen driftsinntekt	20 551 370	27 844 234



Note 3 Lønnskostnader

Follum Capital AS har ikke hatt lønns- eller personalkostnader i 2023 og det foreligger heller ingen slike forpliktelser.

Note 4 Skatt

Årets skattekostnad	2023	2022
Resultatført skatt på ordinært resultat:		
Betalbar skatt	2 992 149	576 314
Endring i utsatt skattefordel	0	0
Skattekostnad ordinært resultat	2 992 149	576 314
Skattepliktig inntekt:		
Resultat før skatt	34 121 298	38 416 147
Permanente forskjeller	-20 520 623	-27 805 480
Avgitt konsernbidrag	-13 600 675	-2 619 607
Anvendelse av fremførbart underskudd	0	-7 991 060
Skattepliktig inntekt	0	0
Betalbar skatt i balansen:		
Betalbar skatt på årets resultat	2 992 149	0
Betalbar skatt på avgitt konsernbidrag	-2 992 149	0
Sum betalbar skatt i balansen	0	0

Skatteeffekten av midlertidige forskjeller som har gitt opphav til utsatt skatt og utsatte skattefordeler, spesifisert på typer av midlertidige forskjeller

	2023	2022	Endring
Utsatt skatt (22 %)	0	0	0

Note 5 Mellomværende med selskap i samme konsern og tilknyttede selskap

	2023	2022
Fordringer		
Lån til morselskap	60 919 014	439 399 126
Sum	60 919 014	439 399 126
Gjeld		
Annen kortsiktig gjeld konsern	13 600 675	422 619 607
Sum	13 600 675	422 619 607

Lån til tilknyttet foretak forfaller mer enn 1 år frem i tid.

Konsernregnskapet utarbeides av konsernspiss BH Holding AS, Engebrets vei 5, 0275 Oslo.



Note 6 Langsiktige aksjer og andeler i andre foretak m.v.

	Anskaffelseskost	Balanseført verdi
Anleggsmidler		
Langsiktige aksjer	1 700 000	1 700 000
Sum	1 700 000	1 700 000

Note 7 Markedsbaserte finansielle instrumenter

	Anskaffelseskost	Balanseført verdi	Markedsverdi
Omløpsmidler			
Markedsbaserte aksjer	11 678 412	38 350 630	38 350 630
Sum markedsbaserte finansielle instrumenter	11 678 412	38 350 630	38 350 630

Rentebærende fonds er verdsatt etter laveste verdis prinsipp. Markedsbaserte finansielle instrumenter i aksjer og aksjefonds er verdsatt til virkelig verdi. Virkelig verdi er fastsatt i henhold til verdien som er observerbar i markedet på balansedagen.

Periodens resultatførte verdiendring på markedsbaserte aksjer utgjør kr -1 474 158.

Note 8 Derivater

	Investert	Markedsverdi	Latent gevinst/tap	Bokført verdi
Derivater				
Derivater, put/call opsjoner	-1 379 770	-2 355 526	-975 756	-2 355 526
Derivater, FWD opsjoner	145 421	-1 620 286	-1 765 707	-1 620 286
Sum markedsbaserte derivater	-1 234 349	-3 975 812	-2 741 463	-3 975 812

Derivater vurderes etter laveste verdis prinsipp. Negativ verdi pr 31.12. inngår i kortsiktig gjeld i balansen.

Endring latent tap derivater utgjør en inntekt på kr -10 752 160.

Note 9 Egenkapital

	Aksjekapital	Overkurs	Innskutt egenkapital	Annen egenkapital	Sum egenkapital
Pr. 31.12.2022	2 500 000	7 556 664	2 103 054	50 317 451	62 477 169
Årets resultat				31 129 149	31 129 149
Konsernbidrag avgitt				-10 608 526	-10 608 526
Pr 31.12.2023	2 500 000	7 556 664	2 103 054	70 838 074	82 997 792



Note 10 Lån og sikkerhetsstillelse til nærstående parter

Samlede ikke regnskapsførte garantiforpliktelser utgjør NOK 0 i 2023 .

Det er ikke gitt lån til styremedlemmer.



BankID Signing
Bjørn Henrik Rasmussen
2024-07-02

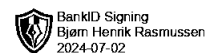


Årsregnskap 2023 Follum Capital AS

Resultatregnskap
Balanse
Noter til regnskapet



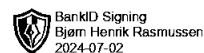
Org.nr.: 993 004 561



RESULTATREGNSKAP

FOLLUM CAPITAL AS

DRIFTSINNEKTER OG DRIFTSKOSTNADER	Note	2023	2022
Annen driftsinntekt	2	20 551 370	27 844 234
Sum driftsinntekter		20 551 370	27 844 234
Annen driftskostnad		132 833	145 242
Sum driftskostnader		132 833	145 242
Driftsresultat		20 418 537	27 698 992
FINANSINNEKTER OG FINANSKOSTNADER			
Renteinntekt fra foretak i samme konsern	5	13 749 495	10 663 635
Annen renteinntekt		51 822	89 992
Rentekostnad til foretak i samme konsern		0	32 554
Annen rentekostnad		98 556	2 825
Annen finanskostnad		0	1 094
Resultat av finansposter		13 702 761	10 717 154
Resultat før skattekostnad		34 121 298	38 416 147
Skattekostnad på resultat	4	2 992 149	576 314
Årsresultat	9	31 129 149	37 839 833
OVERFØRINGER			
Avsatt til annen egenkapital		31 129 149	37 839 833
Sum overføringer		31 129 149	37 839 833



BALANSE

FOLLUM CAPITAL AS

EIENDELER	Note	2023	2022
ANLEGGSMIDLER			
FINANSIELLE ANLEGGSMIDLER			
Lån til foretak i samme konsern	5	60 919 014	439 399 126
Investeringer i aksjer og andeler	6	1 700 000	1 521 593
Sum finansielle anleggsmidler		62 619 014	440 920 719
Sum anleggsmidler		62 619 014	440 920 719
OMLØPSMIDLER			
FORDRINGER			
Andre kortsiktige fordringer		25 000	332
Sum fordringer		25 000	332
INVESTERINGER			
Markedsbaserte aksjer	7, 8	38 350 630	49 459 927
Andre finansielle instrumenter		0	66 709
Sum investeringer		38 350 630	49 526 636
Bankinnskudd, kontanter o.l.		1 012 888	9 477 433
Sum omløpsmidler		39 388 518	59 004 401
Sum eiendeler		102 007 532	499 925 120



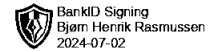
BALANSE

FOLLUM CAPITAL AS

EGENKAPITAL OG GJELD	Note	2023	2022
EGENKAPITAL			
INNSKUTT EGENKAPITAL			
Aksjekapital		2 500 000	2 500 000
Overkurs		7 556 664	7 556 664
Annen innskutt egenkapital		2 103 054	2 103 054
Sum innskutt egenkapital		12 159 718	12 159 718
OPPTJENT EGENKAPITAL			
Annen egenkapital		70 838 074	50 317 451
Sum opptjent egenkapital		70 838 074	50 317 451
Sum egenkapital	9	82 997 792	62 477 169
GJELD			
KORTSIKTIG GJELD			
Leverandørgjeld		38 470	0
Konserngjeld	5	13 600 675	422 619 607
Annen kortsiktig gjeld	8	5 370 595	14 828 344
Sum kortsiktig gjeld		19 009 740	437 447 951
Sum gjeld		19 009 740	437 447 951
Sum egenkapital og gjeld		102 007 532	499 925 120

Oslo, 30.06.2024 Styret i
Follum Capital AS

Bjørn Henrik Rasmussen
styreleder/daglig leder



Regnskapsprinsipper

Årsregnskapet er satt opp i samsvar med regnskapsloven og NRS 8 - God regnskapsskikk for små foretak.

INNETEKTER

Inntektsføring fra investeringer i aksjer, andeler og andre finansielle instrumenter, herunder mottatt utbytte, renter og andre utdelinger, inngår i regnskapslinjen andre driftsinntekter. Avkastning på finansinvesteringer inkluderer både realiserte og urealiserte beløp. I tillegg til verdireguleringer inntektsføres beløpene når utbyttet er mottatt, renter er opptjent og eventuelt salg av verdipapirer er gjennomført.

SKATT

Skattekostnaden i resultatregnskapet omfatter både periodens betalbare skatt og endring i utsatt skatt. Utsatt skatt er beregnet med 22 % på grunnlag av de midlertidige forskjeller som eksisterer mellom regnskapsmessige og skattemessige verdier, samt ligningsmessig underskudd til fremføring ved utgangen av regnskapsåret. Skatteøkende og skattereduserende midlertidige forskjeller som reverserer eller kan reverseres i samme periode er utlignet og nettoført. I samsvar med god regnskapsskikk for små foretak balanseføres ikke utsatt skattefordel.

KLASSIFISERING OG VURDERING AV ANLEGGSMIDLER

Anleggsmidler omfatter eiendeler bestemt til varig eie og bruk. Anleggsmidler er vurdert til anskaffelseskost, fratrukket avskrivninger og nedskrivninger. Langsiktig gjeld balanseføres til nominelt beløp på transaksjonstidspunktet.

Varige driftsmidler balanseføres og avskrives over driftsmidlets økonomiske levetid.

Anleggsmidler nedskrives ved verdifall som forventes ikke å være forbigående.

KLASSIFISERING OG VURDERING AV OMLØPSMIDLER

Omløpsmidler og kortsiktig gjeld omfatter normalt poster som forfaller til betaling innen ett år etter balansedagen, samt poster som knytter seg til varekretsløpet. Omløpsmidler vurderes til laveste verdi av anskaffelseskost og virkelig verdi. Kortsiktig gjeld balanseføres til nominelt beløp på transaksjonstidspunktet.

FORDRINGER

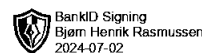
Kundefordringer og andre fordringer oppføres til pålydende etter fradrag for avsetning til forventet tap. Avsetning til tap gjøres på grunnlag av en individuell vurdering av de enkelte fordringene.

KORTSIKTIGE PLASSERINGER KLASSIFISERT SOM OMLØPSMIDLER

Beholdning av markedsbaserte aksjer som omsettes på autorisert markedsplass og aksjefond vurderes til markedsverdi på balansedagen. Andre kortsiktige plasseringer vurderes til laveste av anskaffelseskost og virkelig verdi på balansedagen.

Note 2 Annen driftsinntekt

Finansposter klassifisert under drift	2023	2022
Mottatt utbytte	1 024 912	1 291 797
Realisert gevinst	11 411 744	112 500
Verdiøkning av markedsbaserte finansielle omløpsmidler	12 226 318	26 327 960
Realisert tap	-4 290 011	-1 284 616
Nedskrivning av finansielle eiendeler	178 407	1 396 593
Sum annen driftsinntekt	20 551 370	27 844 234



Note 3 Lønnskostnader

Follum Capital AS har ikke hatt lønns- eller personalkostnader i 2023 og det foreligger heller ingen slike forpliktelser.

Note 4 Skatt

Årets skattekostnad	2023	2022
Resultatført skatt på ordinært resultat:		
Betalbar skatt	2 992 149	576 314
Endring i utsatt skattefordel	0	0
Skattekostnad ordinært resultat	2 992 149	576 314
Skattepliktig inntekt:		
Resultat før skatt	34 121 298	38 416 147
Permanente forskjeller	-20 520 623	-27 805 480
Avgitt konsernbidrag	-13 600 675	-2 619 607
Anvendelse av fremførbart underskudd	0	-7 991 060
Skattepliktig inntekt	0	0
Betalbar skatt i balansen:		
Betalbar skatt på årets resultat	2 992 149	0
Betalbar skatt på avgitt konsernbidrag	-2 992 149	0
Sum betalbar skatt i balansen	0	0

Skatteeffekten av midlertidige forskjeller som har gitt opphav til utsatt skatt og utsatte skattefordeler, spesifisert på typer av midlertidige forskjeller

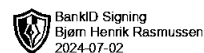
	2023	2022	Endring
Utsatt skatt (22 %)	0	0	0

Note 5 Mellomværende med selskap i samme konsern og tilknyttede selskap

	2023	2022
Fordringer		
Lån til morselskap	60 919 014	439 399 126
Sum	60 919 014	439 399 126
Gjeld		
Annen kortsiktig gjeld konsern	13 600 675	422 619 607
Sum	13 600 675	422 619 607

Lån til tilknyttet foretak forfaller mer enn 1 år frem i tid.

Konsernregnskapet utarbeides av konsernspiss BH Holding AS, Engebrets vei 5, 0275 Oslo.



Note 6 Langsiktige aksjer og andeler i andre foretak m.v.

	Anskaffelseskost	Balanseført verdi
Anleggsmidler		
Langsiktige aksjer	1 700 000	1 700 000
Sum	1 700 000	1 700 000

Note 7 Markedsbaserte finansielle instrumenter

	Anskaffelseskost	Balanseført verdi	Markedsverdi
Omløpsmidler			
Markedsbaserte aksjer	11 678 412	38 350 630	38 350 630
Sum markedsbaserte finansielle instrumenter	11 678 412	38 350 630	38 350 630

Rentebærende fonds er verdsatt etter laveste verdis prinsipp. Markedsbaserte finansielle instrumenter i aksjer og aksjefonds er verdsatt til virkelig verdi. Virkelig verdi er fastsatt i henhold til verdien som er observerbar i markedet på balansedagen.

Periodens resultatførte verdiendring på markedsbaserte aksjer utgjør kr -1 474 158.

Note 8 Derivater

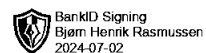
	Investert	Markedsverdi	Latent gevinst/tap	Bokført verdi
Derivater				
Derivater, put/call opsjoner	-1 379 770	-2 355 526	-975 756	-2 355 526
Derivater, FWD opsjoner	145 421	-1 620 286	-1 765 707	-1 620 286
Sum markedsbaserte derivater	-1 234 349	-3 975 812	-2 741 463	-3 975 812

Derivater vurderes etter laveste verdis prinsipp. Negativ verdi pr 31.12. inngår i kortsiktig gjeld i balansen.

Endring latent tap derivater utgjør en inntekt på kr -10 752 160.

Note 9 Egenkapital

	Aksjekapital	Overkurs	Annen Innskutt egenkapital	Annen egenkapital	Sum egenkapital
Pr. 31.12.2022	2 500 000	7 556 664	2 103 054	50 317 451	62 477 169
Årets resultat				31 129 149	31 129 149
Konsernbidrag avgitt				-10 608 526	-10 608 526
Pr 31.12.2023	2 500 000	7 556 664	2 103 054	70 838 074	82 997 792



Note 10 Lån og sikkerhetsstillelse til nærstående parter

Samlede ikke regnskapsførte garantiforpliktelser utgjør NOK 0 i 2023 .

Det er ikke gitt lån til styremedlemmer.



Til generalforsamlingen i
Follum Capital AS

BHL DA
Elias Smiths vei 24
1337 Sandvika

Org. nr.: 992 768 061

Telefon: 46 90 26 47
E-post: lot@bhl.no
Internett: www.bhl.no

Medlemmer av
Den norske Revisorforening

Ansvarlig revisor:
Leif Ove Tautra

UAVHENGIG REVISORS BERETNING

Konklusjon

Vi har revidert årsregnskapet for Follum Capital AS som viser et overskudd på kr. 31 129 149. Årsregnskapet består av balanse per 31. desember 2023, resultatregnskap for regnskapsåret avsluttet per denne datoen og noter til årsregnskapet, herunder et sammendrag av viktige regnskapsprinsipper.

Etter vår mening

- oppfyller årsregnskapet gjeldende lovkrav, og
- gir årsregnskapet et rettviseende bilde av selskapets finansielle stilling per 31. desember 2023 og av dets resultat for regnskapsåret avsluttet per denne datoen i samsvar med regnskapslovens regler og god regnskapsskikk i Norge.

Grunnlag for konklusjonen

Vi har gjennomført revisjonen i samsvar med International Standards on Auditing (ISA-ene). Våre oppgaver og plikter i henhold til disse standardene er beskrevet nedenfor under Revisors oppgaver og plikter ved revisjonen av årsregnskapet. Vi er uavhengige av selskapet i samsvar med kravene i relevante lover og forskrifter i Norge og International Code of Ethics for Professional Accountants (inkludert internasjonale uavhengighetsstandarder) utstedt av the International Ethics Standards Board for Accountants (IESBA-reglene), og vi har overholdt våre øvrige etiske forpliktelser i samsvar med disse kravene. Innhentet revisjonsbevis er etter vår vurdering tilstrekkelig og hensiktsmessig som grunnlag for vår konklusjon.

Ledelsens ansvar for årsregnskapet

Styret og daglig leder (ledelsen) er ansvarlig for å utarbeide årsregnskapet og for at det gir et rettviseende bilde i samsvar med regnskapslovens regler og god regnskapsskikk i Norge. Ledelsen er også ansvarlig for slik intern kontroll som den finner nødvendig for å kunne utarbeide et årsregnskap som ikke inneholder vesentlig feilinformasjon, verken som følge av misligheter eller utilsiktede feil.

Ved utarbeidelsen av årsregnskapet må ledelsen ta standpunkt til selskapets evne til fortsatt drift og opplyse om forhold av betydning for fortsatt drift. Forutsetningen om fortsatt drift skal legges til grunn for årsregnskapet så lenge det ikke er sannsynlig at virksomheten vil bli avviklet.

Member of Nexia

BHL DA is a member of Nexia Norway Umbrella Group. Nexia Norway is a member of Nexia, a leading, global network of independent accounting and consulting firms that are members of Nexia International Limited. Nexia International Limited, a company registered in the Isle of Man, does not provide services to clients. Please see the "Member firm disclaimer" for further details.



- 2 -

Revisors oppgaver og plikter ved revisjonen av årsregnskapet

Vårt mål er å oppnå betryggende sikkerhet for at årsregnskapet som helhet ikke inneholder vesentlig feilinformasjon, verken som følge av misligheter eller utilsiktede feil, og å avgi en revisjonsberetning som inneholder vår konklusjon. Betryggende sikkerhet er en høy grad av sikkerhet, men ingen garanti for at en revisjon utført i samsvar med ISA-ene, alltid vil avdekke vesentlig feilinformasjon. Feilinformasjon kan oppstå som følge av misligheter eller utilsiktede feil. Feilinformasjon er å anse som vesentlig dersom den enkeltvis eller samlet med rimelighet kan forventes å påvirke de økonomiske beslutningene som brukerne foretar på grunnlag av årsregnskapet.

For videre beskrivelse av revisors oppgaver og plikter vises det til <https://www.revisorforeningen.no/revisjonsberetninger>

Sandvika, 03.07.2024
BHL DA

Denne beretningen er elektronisk signert.

LeifOve Tautra
Statsautorisert revisor