



ÅRSREGNSKAPET FOR REGNSKAPSÅRET 2024 - GENERELL INFORMASJON

Enheten

Organisasjonsnummer: 954 575 152
Organisasjonsform: Forening/lag/innretning
Foretaksnavn: BRANDBU OG TINGELSTAD ALMENNING
Forretningsadresse: Storlinna 122
2770 JAREN

Regnskapsår

Årsregnskapets periode: 01.01.2024 - 31.12.2024

Konsern

Morselskap i konsern: Ja
Konsernregnskap lagt ved: Nei

Regnskapsregler

Regler for små foretak benyttet: Ja
Benyttet ved utarbeidelsen av årsregnskapet til selskapet: Regnskapslovens alminnelige regler

Årsregnskapet fastsatt av kompetent organ

Bekreftet av representant for selskapet: Harald Kvam
Dato for fastsettelse av årsregnskapet: 24.04.2025

Grunnlag for avgivelse

År 2024: Årsregnskapet er elektronisk innlevert
År 2023: Tall er hentet fra elektronisk innlevert årsregnskap fra 2024

Det er ikke krav til at årsregnskapet m.v. som sendes til Regnskapsregisteret er undertegnet. Kontrollen på at dette er utført ligger hos revisor/enhetens øverste organ. Sikkerheten ivaretas ved at innsender har rolle/rettighet for innsending av årsregnskapet via Altinn, og ved at det bekreftes at årsregnskapet er fastsatt av kompetent organ.

Brønnøysundregistrene, 18.06.2025



Resultatregnskap

Beløp i: NOK	Note	2024	2023
RESULTATREGNSKAP			
Inntekter			
Netto salg tømmer og ved		19 275 782	13 147 294
Anvendt skogfond og mottatt tilskudd	2	2 620 360	1 274 061
Andre inntekter skogen	3	4 189 327	3 127 732
Entreprenørinntekter		5 962 745	5 196 073
Tomtesalg	4	450 000	550 000
Salg flis, trelast og byggevarer		10 721 178	9 763 326
Leieinntekt		4 601 691	4 054 321
Annen driftsinntekt		297 809	280 129
Sum inntekter		48 118 892	37 392 934
Kostnader			
Kostnad skogen		7 508 950	6 124 174
Kostnad entreprenør		2 138 571	1 774 620
Kostnad tomter	4	330 949	332 099
Varekostnad flis, trelast og byggevarer		10 686 715	9 725 853
Lønnskostnad	5	8 483 407	8 218 592
Ordinære avskrivninger	6	2 658 311	2 466 258
Nedskrivning av varige driftsmidler og immaterielle eiendeler	6		
Annen driftskostnad		4 150 189	3 876 737
Tap på fordringer	13		
Sum kostnader		35 957 091	32 518 333
Driftsresultat		12 161 800	4 874 602
Finansinntekter og finanskostnader			
Aksjeutbytte fra datterselskap	7		
Resultat fra investering i Gran Tre ANS	9		
Renteinntekt fra foretak i samme konsern	8	46 142	40 040
Annen renteinntekt	9	2 529 988	2 071 831
Annen finansinntekt	10	2 629 039	4 475 852
Verdiøkning markedsbaserte omløpsmidler	10	7 419 395	4 306 950
Sum finansinntekter		12 624 564	10 894 673
Verdireduksjon markedsbasert omløpsmidler	10		



Resultatregnskap

Beløp i: NOK	Note	2024	2023
Nedskrivning finansielle anleggsmidler	10	195 106	
Reversert nedskrivning finansielle anleggsmidler	10		-1 457
Annen rentekostnad		38 032	23 946
Annen finanskostnad		299 869	259 187
Sum finanskostnader		533 007	281 676
Netto finans		12 091 557	10 612 997
Resultat før skattekostnad		24 253 357	15 487 598
Skattekostnad	11	2 074 459	1 903 384
Årsresultat		22 178 898	13 584 214
Årsresultat etter minoritetsinteresser		22 178 898	13 584 214
Totalresultat		22 178 898	13 584 214
Overføringer og disponeringer			
Ordinært utbytte		4 947 432	4 172 262
Avsatt til annen egenkapital		13 995 066	6 526 053
Avsatt til fond almenningsgrunn		3 236 400	2 885 900
Sum overføringer og disponeringer	12	44 357 796	27 168 429



Balanse

Beløp i: NOK	Note	2024	2023
BALANSE - EIENDELER			
Anleggsmidler			
Immaterielle eiendeler			
Varige driftsmidler			
Fast eiendom	6	29 183 778	30 050 779
Driftsløsøre	6	5 254 827	4 988 736
Sum varige driftsmidler		34 438 605	35 039 515
Finansielle anleggsmidler			
Investering i datterselskap	7, 7	7 410 000	7 410 000
Lån til foretak i samme konsern	8	736 182	690 040
Investeringer i tilknyttet selskap	7	1 500 000	1 500 000
Lån til tilknyttet selskap og felles kontrollert virksomhet	8	8 251 961	7 732 532
Aksjer i andre selskap	10	3 949 082	4 144 188
Andre aksjer og fond	10		
Andeler i andre selskap	9	4 459 541	4 459 541
Lån til andre selskap	9	10 540 000	10 890 000
Sum finansielle anleggsmidler		36 846 766	36 826 301
Sum anleggsmidler		71 285 371	71 865 816
Omløpsmidler			
Varer			
Tømmer og ved	4	173 700	352 770
Rekvisita	4	108 691	15 480
Tomteprosjekt Lygna	4	30 802 900	29 355 227
Sum varer		31 085 290	29 723 477
Fordringer			
Kundefordringer, andre	8, 13	6 252 609	3 950 267
Avsetning for tap på fordringer	13		
Andre fordringer	3	3 417 966	2 666 921
Konsernfordringer	11		
Sum fordringer		9 670 575	6 617 188



Balanse

Beløp i: NOK	Note	2024	2023
Investeringer			
Markedsbaserte aksjer	10	75 595 825	65 966 935
Sum investeringer		75 595 825	65 966 935
Bankinnskudd, kontanter og lignende			
Bankinnskudd og kontanter	14	8 119 387	3 246 708
Sum bankinnskudd, kontanter og lignende		8 119 387	3 246 708
Sum omløpsmidler		124 471 077	105 554 308
SUM EIENDELER		195 756 448	177 420 124
BALANSE - EGENKAPITAL OG GJELD			
Egenkapital			
Innskutt egenkapital			
Sikringsfond	12	600 000	600 000
Beholdning av egne aksjer	12	93 876 700	90 640 300
Sum innskutt egenkapital		94 476 700	91 240 300
Opptjent egenkapital			
Annen egenkapital	12	90 199 854	76 204 788
Sum opptjent egenkapital		90 199 854	76 204 788
Sum egenkapital		184 676 554	167 445 088
Gjeld			
Langsiktig gjeld			
Pensjonsforpliktelser	5	100 408	175 714
Utsatt skatt	11	4 016 176	2 424 714
Avsatt skogfond	2	650 000	260 000
Sum avsetninger for forpliktelser		4 766 584	2 860 428
Annen langsiktig gjeld			
Langsiktig konserngjeld	8	502 226	475 053
Sum annen langsiktig gjeld		502 226	475 053
Sum langsiktig gjeld		5 268 810	3 335 481



Balanse

Beløp i: NOK	Note	2024	2023
Kortsiktig gjeld			
Leverandørgjeld	8	2 620 103	3 788 453
Betalbar skatt	11	482 997	872 668
Skyldige offentlige avgifter		1 598 905	839 117
Annen kortsiktig gjeld		1 109 080	1 139 317
Sum kortsiktig gjeld		5 811 084	6 639 555
Sum gjeld		11 079 894	9 975 036
SUM EGENKAPITAL OG GJELD		195 756 448	177 420 124



Brønnøysundregistrene

ÅRSREGNSKAP FOR REGNSKAPSÅRET 2024 - GENERELL INFORMASJON

Journalnummer: 2025 527956

Enheten

Organisasjonsnummer: 954 575 152
Organisasjonsform: Forening/lag/innretning
Foretaksnavn: BRANDBU OG TINGELSTAD ALMENNING
Forretningsadresse: Storlinna 122
2770 JAREN

Regnskapsår

Årsregnskapets periode: 01.01.2024 - 31.12.2024

Konsern

Morselskap i konsern: Ja
Konsernregnskap lagt ved: Nei

Regnskapsregler

Regler for små foretak benyttet: Ja
Benyttet ved utarbeidelsen av
årsregnskapet til selskapet: Regnskapslovens alminnelige regler

Årsregnskapet fastsatt av kompetent organ

Bekreftet av representant for selskapet: Harald Kvam
Dato for fastsettelse av årsregnskapet: 24.04.2025

Grunnlag for avgivelse

År 2024: Årsregnskap er elektronisk innlevert.
År 2023: Tall er hentet fra elektronisk innlevert årsregnskap fra 2024.

Det er ikke krav til at årsregnskapet m.v. som sendes til Regnskapsregisteret er undertegnet. Kontrollen på at dette er utført ligger hos revisor/enhetens øverste organ. Sikkerheten ivaretas ved at innsender har rolle/rettighet for innsending av årsregnskapet via Altinn, og ved at det bekreftes at årsregnskapet er fastsatt av kompetent organ.

Brønnøysundregistrene, 17.06.2025



Organisasjonsnr: 954 575 152
BRANDBU OG TINGELSTAD ALMENNING

RESULTATREGNSKAP

Beløp i: NOK	Note	2024	2023
RESULTATREGNSKAP			
Inntekter			
Netto salg tømmer og ved		19 275 782	13 147 294
Anvendt skogfond og mottatt tilskudd	2	2 620 360	1 274 061
Andre inntekter skogen	3	4 189 327	3 127 732
Entreprenørinntekter		5 962 745	5 196 073
Tomtesalg	4	450 000	550 000
Salg flis, trelast og byggevarer		10 721 178	9 763 326
Leieinntekt		4 601 691	4 054 321
Annen driftsinntekt		297 809	280 129
Sum inntekter		48 118 892	37 392 934
Kostnader			
Kostnad skogen		7 508 950	6 124 174
Kostnad entreprenør		2 138 571	1 774 620
Kostnad tomter	4	330 949	332 099
Varekostnad flis, trelast og byggevarer		10 686 715	9 725 853
Lønnskostnad	5	8 483 407	8 218 592
Ordinære avskrivninger	6	2 658 311	2 466 258
Nedskrivning av varige driftsmidler og immaterielle eiendeler	6		
Annen driftskostnad		4 150 189	3 876 737
Tap på fordringer	13		
Sum kostnader		35 957 091	32 518 333
Driftsresultat		12 161 800	4 874 602
Finansinntekter og finanskostnader			
Aksjeutbytte fra datterselskap	7		
Resultat fra investering i Gran Tre ANS	9		
Renteinntekt fra foretak i samme konsern	8	46 142	40 040
Annen renteinntekt	9	2 529 988	2 071 831
Annen finansinntekt	10	2 629 039	4 475 852
Verdiøkning markedsbaserte omløpsmidler	10	7 419 395	4 306 950
Sum finansinntekter		12 624 564	10 894 673
Verdireduksjon markedsbasert omløpsmidler	10		
Nedskrivning finansielle anleggsmidler	10	195 106	



Reversert nedskrivning finansielle anleggsmidler	10		-1 457
Annen rentekostnad		38 032	23 946
Annen finanskostnad		299 869	259 187
Sum finanskostnader		533 007	281 676
Netto finans		12 091 557	10 612 997
Resultat før skattekostnad		24 253 357	15 487 598
Skattekostnad	11	2 074 459	1 903 384
Årsresultat		22 178 898	13 584 214
Årsresultat etter minoritetsinteresser		22 178 898	13 584 214
Totalresultat		22 178 898	13 584 214
Overføringer og disponeringer			
Ordinært utbytte		4 947 432	4 172 262
Avsatt til annen egenkapital		13 995 066	6 526 053
Avsatt til fond almenningsgrunn		3 236 400	2 885 900
Sum overføringer og disponeringer	12	44 357 796	27 168 429



Organisasjonsnr: 954 575 152
BRANDBU OG TINGELSTAD ALMENNING

BALANSE

Beløp i: NOK	Note	2024	2023
BALANSE - EIENDELER			
Anleggsmidler			
Immaterielle eiendeler			
Varige driftsmidler			
Fast eiendom	6	29 183 778	30 050 779
Driftsløsøre	6	5 254 827	4 988 736
Sum varige driftsmidler		34 438 605	35 039 515
Finansielle anleggsmidler			
Investering i datterselskap	7, 7	7 410 000	7 410 000
Lån til foretak i samme konsern	8	736 182	690 040
Investeringer i tilknyttet selskap	7	1 500 000	1 500 000
Lån til tilknyttet selskap og felles kontrollert virksomhet	8	8 251 961	7 732 532
Aksjer i andre selskap	10	3 949 082	4 144 188
Andre aksjer og fond	10		
Andeler i andre selskap	9	4 459 541	4 459 541
Lån til andre selskap	9	10 540 000	10 890 000
Sum finansielle anleggsmidler		36 846 766	36 826 301
Sum anleggsmidler		71 285 371	71 865 816
Omløpsmidler			
Varer			
Tømmer og ved	4	173 700	352 770
Rekvisita	4	108 691	15 480
Tomteprosjekt Lygna	4	30 802 900	29 355 227
Sum varer		31 085 290	29 723 477
Fordringer			
Kundefordringer, andre	8, 13	6 252 609	3 950 267
Avsetning for tap på fordringer	13		
Andre fordringer	3	3 417 966	2 666 921
Konsernfordringer	11		
Sum fordringer		9 670 575	6 617 188
Investeringer			
Markedsbaserte aksjer	10	75 595 825	65 966 935
Sum investeringer		75 595 825	65 966 935
Bankinnskudd, kontanter og lignende			
Bankinnskudd og kontanter	14	8 119 387	3 246 708



Sum bankinnskudd, kontanter og lignende		8 119 387	3 246 708
Sum omløpsmidler		124 471 077	105 554 308
SUM EIENDELER		195 756 448	177 420 124
BALANSE - EGENKAPITAL OG GJELD			
Egenkapital			
Innskutt egenkapital			
Sikringsfond	12	600 000	600 000
Beholdning av egne aksjer	12	93 876 700	90 640 300
Sum innskutt egenkapital		94 476 700	91 240 300
Opptjent egenkapital			
Annen egenkapital	12	90 199 854	76 204 788
Sum opptjent egenkapital		90 199 854	76 204 788
Sum egenkapital		184 676 554	167 445 088
Gjeld			
Langsiktig gjeld			
Pensjonsforpliktelser	5	100 408	175 714
Utsatt skatt	11	4 016 176	2 424 714
Avsatt skogfond	2	650 000	260 000
Sum avsetninger for forpliktelser		4 766 584	2 860 428
Annen langsiktig gjeld			
Langsiktig konserngjeld	8	502 226	475 053
Sum annen langsiktig gjeld		502 226	475 053
Sum langsiktig gjeld		5 268 810	3 335 481
Kortsiktig gjeld			
Leverandørgjeld	8	2 620 103	3 788 453
Betalbar skatt	11	482 997	872 668
Skyldige offentlige avgifter		1 598 905	839 117
Annen kortsiktig gjeld		1 109 080	1 139 317
Sum kortsiktig gjeld		5 811 084	6 639 555
Sum gjeld		11 079 894	9 975 036
SUM EGENKAPITAL OG GJELD		195 756 448	177 420 124



Organisasjonsnr: 954 575 152
BRANDBU OG TINGELSTAD ALMENNING

NOTEOPPLYSNINGER - SELSKAP - alle poster oppgitt i hele tall

Note
3

Antall årsverk i regnskapsåret
9.00

<u>Sum</u>	<u>Beløp</u>
<u>Balanseført verdi 31.12.</u>	<u>Varige driftsmidler Immaterielle eiend.</u>

Konsernregnskap

Morselskapet sitt navn

Forretningskontor for morselskapet

Begrunnelse for at datterselskap er utelatt fra konsolideringen

<u>Samlet beløp - tilknyttet selskap</u>	<u>Årets</u>	<u>Fjorårets</u>
--	--------------	------------------

<u>Samlet beløp - foretak i samme konsern</u>	<u>Årets</u>	<u>Fjorårets</u>
---	--------------	------------------

<u>Samlet beløp - foretak i samme konsern</u>	<u>Årets</u>	<u>Fjorårets</u>
---	--------------	------------------

<u>Samlet beløp - felles kontrollert virksomhet</u>	<u>Årets</u>	<u>Fjorårets</u>
---	--------------	------------------

<u>Pantstillelse</u>	<u>Beløp</u>
----------------------	--------------

<u>Beholdning av egne aksjer</u>	<u>Antall</u>	<u>Pålydende</u>	<u>Andel av aksjek.</u>
----------------------------------	---------------	------------------	-------------------------



BDO AS
Tordenskjoldsgt. 13-15
2821 Gjøvik

Uavhengig revisors beretning

Til årsmøtet i Brandbu og Tingelstad Almenning

Konklusjon

Vi har revidert årsregnskapet til Brandbu og Tingelstad Almenning.

Årsregnskapet består av:

- Balanse per 31. desember 2024
- Resultatregnskap for 2024
- Noter til årsregnskapet, herunder et sammendrag av viktige regnskapsprinsipper.

Etter vår mening:

- Oppfyller årsregnskapet gjeldende lovkrav, og
- Gir årsregnskapet et rettviseende bilde av allmenningens finansielle stilling per 31. desember 2024, og av dens resultater for regnskapsåret avsluttet per denne datoen i samsvar med regnskapslovens regler og god regnskapskikk i Norge.

Grunnlag for konklusjonen

Vi har gjennomført revisjonen i samsvar med International Standards on Auditing (ISA-ene). Våre oppgaver og plikter i henhold til disse standardene er beskrevet nedenfor under Revisors oppgaver og plikter ved revisjonen av årsregnskapet. Vi er uavhengige av allmenningen i samsvar med kravene i relevante lover og forskrifter i Norge og International Code of Ethics for Professional Accountants (inkludert internasjonale uavhengighetsstandarder) utstedt av International Ethics Standards Board for Accountants (IESBA-reglene), og vi har overholdt våre øvrige etiske forpliktelser i samsvar med disse kravene. Innhentet revisjonsbevis er etter vår vurdering tilstrekkelig og hensiktsmessig som grunnlag for vår konklusjon.

Annen informasjon

Styret og daglig leder (ledelsen) er ansvarlig for annen informasjon. Annen informasjon består av styrets årsberetning.

Vår konklusjon om årsregnskapet ovenfor dekker ikke annen informasjon.

I forbindelse med revisjonen av årsregnskapet er det vår oppgave å lese annen informasjon. Formålet er å vurdere hvorvidt det foreligger vesentlig inkonsistens mellom annen informasjon og årsregnskapet og den kunnskap vi har opparbeidet oss under revisjonen av årsregnskapet, eller hvorvidt informasjon i annen informasjon ellers fremstår som vesentlig feil. Vi har plikt til å rapportere dersom annen informasjon fremstår som vesentlig feil. Vi har ingenting å rapportere i så henseende.

Styret og daglig leders ansvar for årsregnskapet

Styret og daglig leder (ledelsen) er ansvarlig for å utarbeide årsregnskapet og for at det gir et rettviseende bilde i samsvar med regnskapslovens regler og god regnskapskikk i Norge. Ledelsen er også ansvarlig for slik intern kontroll som den finner nødvendig for å kunne utarbeide et årsregnskap som ikke inneholder vesentlig feilinformasjon, verken som følge av misligheter eller utilsiktede feil.



Ved utarbeidelsen av årsregnskapet må ledelsen ta standpunkt til allmenningens evne til fortsatt drift og opplyse om forhold av betydning for fortsatt drift. Forutsetningen om fortsatt drift skal legges til grunn for årsregnskapet så lenge det ikke er sannsynlig at virksomheten vil bli avviklet.

Revisors oppgaver og plikter ved revisjonen av årsregnskapet

Vårt mål er å oppnå betryggende sikkerhet for at årsregnskapet som helhet ikke inneholder vesentlig feilinformasjon, verken som følge av misligheter eller utilsiktede feil, og å avgi en revisjonsberetning som inneholder vår konklusjon. Betryggende sikkerhet er en høy grad av sikkerhet, men ingen garanti for at en revisjon utført i samsvar med ISA-ene, alltid vil avdekke vesentlig feilinformasjon. Feilinformasjon kan oppstå som følge av misligheter eller utilsiktede feil. Feilinformasjon er å anse som vesentlig dersom den enkeltvis eller samlet med rimelighet kan forventes å påvirke de økonomiske beslutningene som brukerne foretar på grunnlag av årsregnskapet.

For videre beskrivelse av revisors oppgaver og plikter vises det til:
<https://revisorforeningen.no/revisjonsberetninger>

BDO AS

Olav Velure
statsautorisert revisor
(elektronisk signert)

Penneo Dokumentnøkkel: XRRHV-EKFM4-5BZFW-RW73W-03GPQ-ULZ57



PENNEO

Signaturene i dette dokumentet er juridisk bindende. Dokument signert med "Penneo™ - sikker digital signatur". De signerende parter sin identitet er registrert, og er listet nedenfor.

"Med min signatur bekrefter jeg alle datoer og innholdet i dette dokument."

Velure, Olav

Partner

På vegne av: BDO AS

Serienummer: no_bankid:9578-5993-4-2752344

IP: 188.95.xxx.xxx

2025-04-03 08:00:57 UTC



Penneo Dokumentnøkkel: XRRHV-EKFM4-SBZFW-RW73W-03GPO-ULZ57

Dette dokumentet er signert digitalt via **Penneo.com**. De signerte dataene er validert ved hjelp av den matematiske hashverdien av det originale dokumentet. All kryptografisk bevisføring er innebygd i denne PDF-en for fremtidig validering.

Dette dokumentet er forseglet med et kvalifisert elektronisk segl ved bruk av et sertifikat og et tidsstempel fra en kvalifisert tilstjenesteleverandør.

Slik kan du bekrefte at dokumentet er originalt

Når du åpner dokumentet i Adobe Reader, kan du se at det er sertifisert av **Penneo A/S**. Dette beviser at innholdet i dokumentet ikke har blitt endret siden tidspunktet for signeringen. Bevis for de individuelle signatørens digitale signaturer er vedlagt dokumentet.

Du kan bekrefte de kryptografiske bevisene ved hjelp av Penneos validator, <https://penneo.com/validator>, eller andre valideringsverktøy for digitale signaturer.



Årsberetning og regnskap 2024

Årsmøtet holdes på Hadeland Gjestegård
Torsdag 24. april 2025 kl. 18.30



Utsikt fra Lushaugtårnet (Foto: Tom Arne Grini)



SAKSLISTE FOR ÅRSMØTET TORSDAG 24.04.2025

Kl. 18.30

1. Valg av møteleder
2. Valg av 2 personer til å undertegne protokollen
3. Årsberetning og regnskap for 2024
4. Almenningsstyrets planer for kommende års virksomhet.
5. Fastsettelse av godtgjørelse til tillitsvalgte
6. Valg av revisor
7. Eventuelt innkomne saker

Etter årsmøtet vil det bli orientering ved:

- Daglig leder Emil Elfmark om Almenningsbutikken AS i 2024

VEL MØTT

Styret i Brandbu og Tingelstad Almenning



Årsberetning og regnskap 2024

VIRKSOMHETSOMRÅDE

Brandbu og Tingelstad Almending er en bygdeallmenning der virksomheten er underlagt Lov om bygdeallmenninger av 19. juni 1992. Administrasjonen holder til på Jaren i Gran kommune.

Allmenningen er privat eiendom som eies av de bruksberettigede, og omfatter et areal på ca. 143.000 daa skog og utmark. Hovedvirksomheten er forvaltning og drift av disse arealene, samt annen eiendoms- og entreprenørdrift, herav hyttetomtutvikling på Lygna. Allmenningen har videre et stort engasjement med 51 % eierandel i Almenningsbutikken AS. Allmenningen er også medeier i Miljøvarme Hadeland AS med 17 % og er andelseier i Viken Skog SA og G3 Gausdal Treindustrier SA. BTA eier også 100% av aksjene i Autoskade AS.

Allmenningen inngikk i 2020 et samarbeid med Tinde Hytter om utvikling og bygging av hytter og leiligheter på Lygna. Samarbeidet skjer gjennom selskapet Lygnagrenda AS, der partene har en 50 % eierandel hver.

Gjennom BTA Invest AS, som er et 100 % eid datterselskap, har allmenningen 37,5 % eierskap i Andfossen Eiendom AS.

Regnskapet for 2024 er satt opp med forutsetning om fortsatt drift.

BRUKSREGLER

Allmenningen har bruksregler godkjent av Landbruks- og Matdepartementet den 05.12.2011.

ORGANISASJON OG LEDELSE

Allmenningsstyret har siden årsmøtet 25.04.2024 bestått av:

	<u>Valgperiode:</u>
Anders Sørum, styreleder	2022-2026
John-Anders Strande, nestleder	2024-2028
Thor R. Smedshammer, styremedlem	2022-2026
Pål Audun Ødegaard Hoff, styremedlem	2024-2028
Terje Heggen, varamedlem	2022-2026

Øystein Løvli har vært allmenningsbestyrer i 2024. Fra 17.02.2025 er Harald Kvam fra Gran Almending innleid som allmenningsbestyrer.

Revisor er BDO AS, Gjøvik ved Torstein Holien/Olav Velure.
Ann Mari Dæhlen har vært økonomisjef.



REPRESENTASJON

Styret for BTA Invest AS: John-Anders Strande styreleder, Torstein Bjerke (fram til april 2024, Terje Heggen (fra mai 2024) og Thor Smedshammer, styremedlemmer.

Styret for Almenningsbutikken AS: Øystein Løvli styreleder og Thor Smedshammer styremedlem.

Styret for Autoskade AS: Øystein Løvli styreleder og daglig leder, Ole Næss (fram til april 2024), Pål Audun Ødegaard Hoff (fra mai 2024) styremedlemmer.

Styret for Lygnagrenda AS: Øystein Løvli daglig leder, Ole Næss (fram til april 2024), Terje Heggen (fra mai 2024) styremedlem.

Styret for Andfossen Eiendom AS: Øystein Løvli daglig leder og styreleder.

Miljøvarme Hadeland AS: John-Anders Strande, styremedlem.

Årsmøtet til Norsk Almenningsforbund ble arrangert som et stort årsmøte på Totenallmenningene den 13. og 14.06.2024. BTA var representert ved to fra styret og almenningsbestyrer.

MØTER OG BEFARINGER

Styret har hatt 12 ordinære møter, inklusive gjennomgang av strategier og en bruksrettsbefaring. Det har blitt behandlet 68 saker, i tillegg til en lang rekke orienteringer.

Årsmøtet ble holdt på Hadeland Gjestegård den 25.april 2024. Det deltok 36 (29) bruksberettigede inklusive styret. I tillegg møtte representanter for Valgkomitéen, Almenningsbutikken AS, og våre ansatte, til sammen 41 personer.

BRUKSRETTE

Antall aktive bruksberettigede eiendommer som har levert eiendomsskjema pr. 31.12.24 var 470.

Bruksrettsytelsene har vært kr 4.947.432, - (kr 4.172.262,-). Det er 267 eiendommer som har mottatt ytelser i 2024 (262).

Bruksrettsytelser de siste 5 år:

Bruksrettytelser	2020	2021	2022	2023	2024
Rabatter	2 700 203	3 572 720	3 491 495	2 842 599	3 399 843
Bidrag	661 233	764 936	1 357 181	1 329 663	1 547 589
Sum ytelser	3 361 436	4 337 655	4 848 676	4 172 262	4 947 432



SKOGBRUK

Miljøsertifisering

Skogbruket i Brandbu og Tingelstad Almenning følger Norsk PEFC skogstandard (Programme for the Endorsement of Forest Certification schemes). Skogsdriften er sertifisert gjennom Viken Skog SA etter PEFCs regelverk. Årlig hogstkvantum ble ved taksten i 2017 fastsatt til 17 000 m³ i første 10 års periode. Dette kvantumet kan raskt økes. Allmenningen har over 5 % av skogarealet avsatt til vern av biologisk viktige områder (BVO). Som en del av miljøsertifiseringen er det også utarbeidet Landskapsplan, som ajourføres regelmessig.

Rammevilkår skogbruk

Allmenningens kjernevirksomhet er skog og utmarksvirksomhet. Tømmeret er gjennom året i hovedsak omsatt gjennom Viken Skog. Tømmerprisene på alle sortimenter til skogeier har økt betydelig gjennom året. Dette som følge av mangel på råstoff i markedet både innenlands og utenlands.

Avvirkning

Årets avvirkning/virkesleveranser har vært 30 563 m³ mot 24 400 m³ i 2023.

Av dette kvantumet var 25 939 m³ (22 406) sluttavvirkning, mens 4 624 m³ (1994) var tynning, der alt var førstegangstynning.

Virkesleveranser i m ³	2021	2022	2023	2024
Skurtømmer	15 572	11 618	13 648	15 155
Massevirke	8 352	7 762	8 810	13 842
Ved	1 002	2 423	1 942	1 566
Sum	24 926	21 803	24 400	30 563

Av skurtømmersalget var 1 609 m³ (1 800) furu. Pr 31.12.2024 hadde allmenningen et bilvegslager på 965 m³ mot 2 138 m³ ved forrige årsskifte, tabellen over er derfor litt misvisende i forhold til årets avvirkning.

Fra 2024 er det inngått en avtale med Gran Almenning hvor de utfører planlegging av hogst, planlegging av skogkultur og oppfølging av skogbruksplan for BTA.

Skogkultur

All ungskogpleie er utført av egne ansatte fagarbeidere, hvor det i tillegg til fokus på produksjon av kvalitetstømmer også tenkes på generelle vilthensyn, elgbeite og friluftsliv. Ungskogpleie anses som et svært viktig tiltak i skogskjøtselen, og prioriteres derfor høyt. Det ble i 2024 utført ungskogpleie på 844 daa ved blant annet Gransstua, Tuvssætra, Bekkedalen og langs Ådalsvegen på veståsen.

I 2024 ble det sammen med Gran Almenning inngått avtale med Knutsen Skogtjenester AS på Eidsvoll, om kjøp av tjenester som gjelder nyplanting og suppleringsplanting. Det er plantet 63 000 (64 600) granplanter og 7000 (0) furuplanter. Det ble utført nyplanting ved Bekkedalen og Gransstua og suppleringsplanting ved Søthølet. Til all planting ble det benyttet 2-årige M95 granplanter behandlet med Conniflex og 1-årige furuplanter fra

svenske provenienser behandlet med Conniflex. Conniflex er en mekanisk beskyttelse med sand og lim mot gransnutebille. Markberedning ble ikke utført grunnet kapasitetsproblemer hos entreprenør.

Utført arbeid i dekar	2021	2022	2023	2024
Planting	100	474	231	360
Suppleringsplanting	241	0	205	100
Ungskogpleie	685	805	514	844
Markberedning	119	0	0	0

JOB:U prosjektet

I samarbeid med Oppland Skogselskap har BTA i 2024 hatt 3 ungdommer ansatt som har fått opplæring i ungskogpleie. Denne skogkulturgjengen har brukt ryddesagene i ungskogen i løpet av sommeren ved Gransstua og Tuvssætra på BTA og ved Knatthaugen på Gran Almenning. Lasse Høines og Jan Ola Tvindesæter Øverli har hatt ansvaret for å følge opp disse ute i felten.

Veger

I forbindelse med utbygging av Rv 4 over Lygna ble det anlagt en ny skogsbilvei på 1 750 m, fra Lygna Skisenter/skytebane og fram til Lygnebakken. Kostnadene ble i sin helhet dekket gjennom et anleggsbidrag fra Statens Vegvesen.

Alle skader etter flommen «Hans» i 2023 er utbedret inkl. ny bru over Korselva.

Det er etablert en automatisk betalingsløsning via skiltgjenkjenning på vegene Jølsen, Bergheim og Dyrud.

Det er ellers utført ordinært vedlikehold på alle hovedveger.



Kantklipping Klengebekkvegen, f.v styreleder Anders Sørum, driftssjef bta Kasper Andresen
(Foto Øystein Løvi)

Biologisk mangfold

Allmenningen arbeider kontinuerlig etter norsk PEFC skogstandard. Vi kjenner ikke til at våre biologisk viktige områder er skadd ved hogst eller andre skogbrukstiltak.

UTMARK

Beite

Antall dyr sluppet i Brandbu og Tingelstad Almending:

	2020	2021	2022	2023	2024
Storfe Øståsen	413	444	491	487	500
Fellesetrene	80	109	113	159	135
Sum storfe	493	553	604	646	635
Sau/Lam Øståsen	4803	3914	3914	3318	3398
Sau/Lam Veståsen	0	150	255	150	150
Sum Sau/Lam	4803	4064	4169	3468	3548

Totalt ble det sluppet 500 storfe og 3 548 sau og lam i allmenningen. Tap av sau og lam utgjorde 4,4% (4,4 %). Av storfe er ingen (0) dyr tapt.

Det anslås at beitet utgjør minst 700.000 f.e, til en verdi av mellom kr 2,5 og 3 mill, og er en ressurs av svært stor betydning for dyreholdet på Hadeland. Et rovdryfritt beiteområde er en forutsetning for mulighetene til å utnytte beiteressursene i utmarka.



Kasper på befaring i Søtholsvegen (foto Tom Arne Grini, Gran Almending)



Jakt og fiske

Storviltjakt

I Øståsen Vald ble det tildelt 27 (23) elg, der 14 (19) ble felt. I 2024 ble det skutt 9 (4) hjort i allmenningen.

I Gran Vest Vald har allmenningen tildelt 10 (8) elg, der 7 (7) ble felt. Det ble felt 8 hjort innenfor Gran Vest Vald, mot 18 forrige år.

Vi mener at hjorteviltstammen har en akseptabel kondisjon og størrelse, sett ut ifra de naturgitte beiteforholdene i våre skogområder. Innenfor Gran Vest Vald prøver vi å få til en forsiktig økning av elgbestanden, noe vi mener er mulig sett ut fra beitetakster over de siste 10 år. Fra 2023 har BTA hatt felles elgvald på Øståsen sammen med Gran Almenning, og her er det utarbeidet en ny bestandsplan for perioden 2023 - 2027.

Småviltjakt

Det er felt 5 rådyr på vår grunn på Øståsen, og 2 på Veståsen. Vinteren 2023/2024 var lang og hard med mye snø, og dette har nok redusert rådyrbestanden. Det er likevel gode muligheter for fortsatt beskatning av rådyrbestanden. BTJFF har også i 2024 vært aktive med predatorjakt.

Fra Brandbu og Tingelstad JFF og Veståsen JFF har vi fått følgende jaktstatistikk, i tillegg er det også blitt noe fangst utenom JFF blant bruksberettigede og hyttefolk:

	2022		2023		2024	
	BTJFF	VJFF	BTJFF	VJFF	BTJFF	VJFF
Storfugl	1	4	0	2	1	2
Orrfugl	19	2	6	2	4	10
Jerpe	2	0	0	2	0	2
Rype	1	0	0	0	0	0
Hare	7	4	13	3	15	9
Rådyr	11	2	9	1	5	2
Rev	12	5	13	1	6	4
Mår	0	1	6	0	3	0

INFOTAVLER, HJEMMESIDE OG SOSIALE MEDIER

Vi har to aktive hjemmesider, www.b-t-a.no og www.hyttetomterlygna.no, hvor det meste av relevant informasjon knyttet til allmenningen og vår virksomhet er tilgjengelig for publikum, de bruksberettigede, hyttefolket og de som er interessert i hytte og hyttetomter på Lygna. I tillegg benyttes Facebook for informasjon hvor vi har to sider, en BTA-side og en for hyttetomtene våre, Instagram og LinkedIn. Dette er gode informasjonskanaler til allmennheten og mulige tomtkjøpere, og vi kan informere generelt om virksomheten i allmenningen, salg av hyttetomter, div. arrangement, skogsdrift etc.



ENTREPRENØRVIRKSOMHET

I samarbeid med Gran Almenning, har vi også i 2024 utført omfattende oppdrag med linjerydding for Glitre Nett. Vi har en avtale med Glitre Nett der vi er en av to entreprenører som skal arbeide med mindre lokale oppgaver for nettselskapet. Vi vil også ha muligheter for å utføre enkelte anbudsoppdrag. Linjeryddingsarbeidet som blir gjort av våre folk er en svært viktig samfunnsoppgave for sikring av strømforsyning til industri, samferdsel og boliger. I tillegg har vi en beredskapsavtale med Ringerike Kraftproduksjon og Glitre Nett, som i løpet av 2024 har gitt oss noen oppdrag.

Mange av våre entreprenøroppdrag er motormanuelt skogsarbeid, men det er også utført brøyting og strøing for mange oppdragsgivere. Entreprenøravdelingen har også oppdrag med div. gravearbeider, skigardsbygging, og ikke minst snøbrøyting i hyttefeltene på Lygna, på Andfossen m.v. Det er også utført entreprenøroppdrag for Statens Vegvesen i forbindelse med ny Rv.4 over Lygna.

TRELAST OG BYGGEVARER. ALMENNINGSBUTIKKEN AS

Det er fortsatt krevende tider i byggevarebransjen med lav aktivitet. På den positive siden var utviklingen i Almenningsbutikken bedre enn gjennomsnittet, sammenliknet med tilsvarende byggevarehus i samme periode. I 2024 har omsetningen økt i fra 67,88 mill. til 69,77 mill.

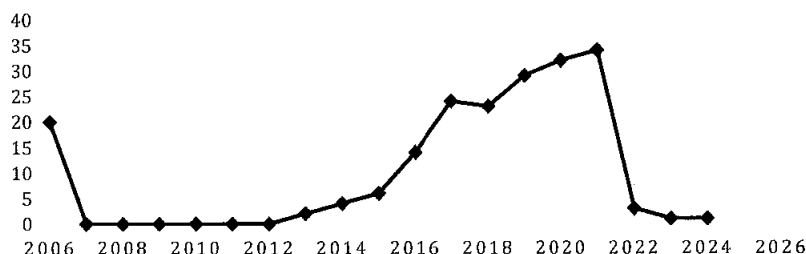
Optimera og Montér er den største byggevarekjeden i landet, noe vår butikk har fordeler av. Resultat før skatt for 2024 ble et overskudd på kr 53.500,- mot et underskudd på kr 499.000 i 2023. Allmenningen er eier av 51 % av aksjene i selskapet, mens Optimera har 49 %. Samarbeidet med Optimera som partner og medeier har fungert etter intensjonene fra oppstarten i 2013. Allmenningen ferdigstilte et nytt kombinert garasje- og lagerbygg på Andfossen hvor Almenningsbutikken leier det meste av arealet.

LYGNA

Hyttefeltene

Salget av tomter på Lygna stanset brått høsten 2021, og markedet for hyttetomter har siden vært svakt over hele landet. Den lave aktiviteten i nybyggmarkedet for fritidsboliger har ført til begrenset etterspørsel etter tomter, noe som også har påvirket salget på Lygna. Samtidig har bruktmarkedet for fritidseiendom vist økt aktivitet, mens det har vært vesentlig mindre nybygging enn tidligere. I 2024 ble det solgt én tomt. Med dette er felt 1, 2, 3-1 og 3-2 nå sluttet solgt.

SALG HYTTETOMTER PÅ LYGNA



Arbeidet med slutføringen av grunnarbeidet på felt 5 har pågått hele året. Prosjektet har vært forsinket med litt over ett år sammenlignet med den opprinnelige planen, men ved årsskiftet var feltet ferdigstilt. Samtlige 61 tomter har nå fått tildelt adresse. Tomtesalget har vært håndtert av driftssjef Kasper Andresen i samarbeid med styremedlem Terje Heggen, etter at Olav Struksnæs avsluttet sitt engasjement.

Det har også parallelt vært arbeidet med reguleringsplan på felt 4 sammen med Skaara Arkitekter, hvor det er fokus på et mindre fotavtrykk og redusert inngrep i forhold tradisjonell tomteutbygging.

Totalarealet som er regulert til hytter i områdeplanen utgjør ca. 0,5 % av BTAs arealer på Øståsen.

Lygnagrenda AS

I 2019 innledet BTA samtaler med Tinde Hytter AS om etablering av et felles selskap for utbygging av leiligheter og småhytter i den nordre delen av felt 3. BTA har opparbeidet og ferdigstilt infrastruktur for feltet i 2021, og leverer ferdige tomter til Lygnagrenda AS. Tinde Hytter AS leverer byggetjenestene. Selskapet ble etablert som Lygnagrenda AS i mars 2020, og byggestart av de første enhetene kom i gang høsten 2021. Det er solgt to hytter og en leilighet. Det er mulig å leie leilighet i Lygnagrenda via Lygna Booking AS.

Tilrettelegging for friluftslivet:

Den nye skibrua over RV 4 er nå nærmest ferdigstilt, og vil bli et viktig tilskudd til løypenettet på Lygna. Denne brua vil forenkle adkomsten for skiløperne inn og ut av utfartsparkeringen. BTA har en tett og god dialog med Øståsen Skiløyper, som nå også er leietaker og har sin garasje i vårt nye garasjebygg på Lygna.

Allmenningen har inngått avtale med Gran kommune om tilsyn/oppsyn for sommerhalvåret på Fjorda.

Utfartsparkering

Allmenningen har utarbeidet reguleringsplan for utfartsparkering og adkomst til Lygna hytteområde. Gran kommune leier utfartsparkeringen av BTA for å tilrettelegge for gratis parkering for friluftslivet i bygda.



EIENDOM

Andfossen

Andfossen Eiendom AS har fornøyde leietakere, Rema 1000 Brandbu, Bohus Hadeland og treningssenteret Atletico Jaren AS. Senteret har en gunstig plassering i forhold til trafikk og bosetting på Gran.

Autoskade AS

BTA kjøpte Autoskade AS i 2022. Hadeland MC og Fritid leier hele bygget. Bygget ble kjøpt for å sikre eierskap og framtidig handlingsrom i utvikling av Andfossen, og selskapet leverte et beskjedent overskudd i 2024.

Massetak Lygna/Kortungen

Massetaket er utleid til Lunner Pukkverk AS, og hadde et uttak på 203.718 tonn (60 656) i 2024. I tillegg er det tatt imot 30.209 (6 621) tonn deponimasser. Det økte uttaket skyldes leveranse til Rv. 4 utbygging og ny miljøgate i Gran.

Åstjern

Åstjern anlegget leies ut til Åstjern AS som står for driften av kurs-, selskaps-, overnattings- og annen virksomhet som er aktuell i forbindelsen med utnyttelsen av anlegget. Det ble inngått ny leieavtale for tre nye år for perioden 2024-2026.

Ny Rv.4 over Lygna

Arbeidet med ny Rv 4 over Lygna som utføres av Anlegg Øst går etter planen. Det skal utbedres til sammen 5 km veg og settes opp 3 km med vegbelysning nordover mot Eina. I forbindelse med denne utbyggingen skal de gamle beitegjerdene erstattes med nye. Dette er en jobb som utføres av BTA sommeren 2025. Det skal bygges ny skibru ved utfartsparkeringen på Lygna. Anlegg Øst skal ferdigstille arbeidet i løpet av juli 2025.

Frivillig vern

Allmenningen tilbød frivillig vern av Lushaugen i 2018. I 2021 ble BTA og Statsforvalteren enige om verneområdets omfang. I 2024 ble det oppnådd enighet om erstatning for et areal på 1 863 dekar.

BIOENERGI

Miljøvarme Hadeland AS (MVH) har hatt ett noe svakere år i 2024 enn de to foregående årene.

Allmenningen eier 17 % av aksjene i selskapet, samme eierandel som Gran og Lunner Allmenning. I tillegg eier Bio Energy AS 49 % (heleid av Å Energi). Selskapet leverer et årsresultat for 2024 på kr – 1 147 682 (kr 8 569).

I grove trekk kan vi si at lavere volum og lavere pris på strøm har slått negativt ut for Mohagen, og lavere volum og høyere innkjøpspris på flis har slått negativt ut for Harestua.

Fra 2008 til og med 2024 er det kun tre år MVH har levert overskudd. Økt råvarepris og rentekostnader vil ha stor betydning for resultat inneværende år.

G3 Gausdal Treindustrier SA

Allmenningen er andelseier i G3 Gausdal Treindustrier SA. Selskapet med datterselskapene G3 Gran Tre AS, G3 Fåvang Sag AS og G3 Komponent AS har i 2024 hatt en omsetning på kr 873,9 mill (743), og et ordinært resultat før skatt på kr -2,44 mill. Fra desember 2023 til desember 2024 økte tømmerprisene med i overkant av 35%. Slik trelastmarkedet var i 2024, så var det ikke mulig å transportere disse merkostnadene videre til kundene. Byggeaktiviteten er i ferd med å nå et bunnpunkt i nyere tid (etter krigen).

Det foreslås et utbytte på kr 2 mill., som avsettes til etterbetalingsfond, der kr 10,- pr m³ utbetales for sagtømmer levert i 2024. Rente på tilleggskapitalen er foreslått til det maksimale. For tilleggsandelsinnskudd innbetalt pr 01.01.2024 så gir dette en renteavkastning for 2024 på 6,49 %. Tidligere styreleder i BTA, Ole Næss er i valgkomitéen.

FORSKNINGS- OG UTVIKLINGSARBEID

Allmenningen har for tiden ingen store pågående forsknings- og utviklingsaktiviteter.

MILJØ

Arbeidsmiljø

Allmenningen er tilsluttet Avonova bedriftshelsetjeneste. Sykefraværet har vært 3,29 % (3,22%) i 2024. Av dette er 1,93 % langtidsfravær.

Ytre miljø – klimaregnskap – grønn bedrift

Allmenningens virksomhet drives i samsvar med gjeldende lovverk, forskrifter og andre retningslinjer. Skogsdriften er sertifisert i PEFC gjennom Viken Skog, i henhold til ISO 14 001. Vi driver ikke virksomhet som forurensar det ytre miljø ut over det tillatte for vår næring. Allmenningens tilvekst er mer enn 62.000 m³ årlig. Om man tar utgangspunkt i at skogens tilvekst binder 1,3 tonn CO₂ pr kubikkmeter virke*, vil dette tilsvare ca 81 000 tonn CO₂ hvert år.

*Erik Eid Hohle – Bioenergi Miljø, teknikk og marked 2001

Allmenningen har deltatt i prosjektet «Bærekraft Hadeland – et bærekraftig og lønnsomt Hadeland» i regi av Hadelandshagen. Prosjektet var 3-årlig, og ble avsluttet i 2024. Prosjektet hadde som mål at næringslivet på Hadeland skal gå bærekraftig og lønnsomt inn i framtiden.



Prosjektet «Bærekraft Hadeland (Foto: Hadelandshagen)



Allmenningen deltar i BioRegs bedriftsnettverk sammen med 10 andre bedrifter på Hadeland. Målet er å øke bruken av bioenergi.

PERSONALE

Allmenningen hadde ved årsskiftet 10 fast ansatte. De fordeler seg med 4 personer i administrasjonen (3,4 årsverk) og 5 personer (5 årsverk) tilknyttet skog- og entreprenøravdelingen og en person ansatt som renholdsarbeider. I løpet av året har det vært ansatt flere personer som midlertidig hjelp i skog- og entreprenøravdelingen, og en lærling fra juni 2024 - totale årsverk blir 9,86 årsverk inklusive faste og midlertidige stillinger.

LIKESTILLING

Av de ansatte er tre kvinner. Styret består av fem menn. Allmenningen bestreber likestilling, og er opptatt av likebehandling ved nyansettelser.

ØKONOMI

Allmenningens regnskap viser driftsinntekter på kr 48,11 mill. og et driftsresultat på kr 12,16 mill., inklusive salg av 1 tomt (1) på Lygna. Finansregnskapet viser et resultat på kr 12,1 mill. (kr 10,6 mill.) Resultat før skatt utgjør kr 24,25 mill. (kr 15,48 mill.).

Fra 2017 til 2023 var allmenningen pålagt å utarbeide konsernregnskap, ettersom konsernets omsetning og balansesum oversteg grenseverdiene på henholdsvis 70 millioner kroner og 35 millioner kroner. Konsernregnskapet omfattet Brandbu og Tingelstad Almending, Almenningsbutikken AS, BTA Invest AS og Autoskade AS. Som følge av endringer i regelverket med betydelig hevet grenseverdier for å klassifisere små foretak, er ikke allmenningen lenger underlagt dette kravet. Allmenningen er likevel underlagt åpenhetsloven.

Den underliggende driften av allmenningen oppfattes som god, likeledes bedriftens finansielle stilling og likviditet. Allmenningens likvide midler pr. 31.12.24 var kr 8,1 mill. I tillegg har allmenningen investeringer i aksjer, fond mv for kr 75,6 mill. (66 mill.). Egenkapitalen utgjorde kr 195,7 mill. og egenkapitalandelen 94,34 %.

Styret mener at årsregnskapet gir et rettviseende bilde av eiendeler, gjeld, finansiell stilling og resultat for Brandbu og Tingelstad Almending og for konsernet.

Finansforvaltning

Styret har i flere år arbeidet med plassering av overskuddslikviditet. Etter høyt tomtesalg, har riktige finansplasseringer blitt stadig mer aktualisert. Styret startet et samarbeid med Pareto Asset Management AS i 2020. Dette er et selskap som vi har hatt relasjoner til gjennom flere år, og som har en forvaltningsfilosofi som passer allmenningens strategier. Pareto forvaltet ved årsskiftet verdier for oss tilsvarende ca kr 74 mill. Styrets strategi er at dette fondet som bygges opp fra solgte tomter, og skal være BTAs «oljefond» for sikring av gode bruksrettsytelser også i framtida.



UTSIKTER OG PLANER FOR 2025

Allmenningen har flere svært gode økonomiske år bak seg etter godt tomtesalg på Lygna. Dette har skapt store verdier for eierne, og bidro til at bruksrettytelsene ble hevet betraktelig i 2022. I 2024 er det økonomiske resultatet tilnærmet uten bidrag fra hyttemarkedet, men på grunn av høy avvirkning og rekordhøye tømmerpriser oppnås likevel et driftsresultat kr 12,1 mill.

Markedet for skog- og treprodukter er fortsatt godt, og det er gode priser på tømmer. Dette på tross av lav aktivitet i bygge bransjen innenlands. Den største driveren i dette er stor etterspørsel etter tømmer og treprodukter i utlandet, spesielt i Europa. Den svake kronekursen gjør at det eksporteres tømmer og ferdigvarer ut av landet til gode priser i større skala enn tidligere år. Det er av flere grunner mangel på tømmer i markedet og dette er med på å holde prisene høyere enn markedssituasjonen innenlands skulle tilsi.

Allmenningen har lagt opp til avvirkning av ca. 26 500 m³ tømmer og ved i 2024 (Herav ca. 3000 m³ tynning). Et område på 1863 da ved Lushaugen ble tilbudt vernet i 2024 og det er gjennomført forhandlinger om erstatning for dette arealet.

Skogkultur og vegvedlikehold vil bli videreført etter våre langsiktige planer. Planting vil i 2025 for det meste bli gjennomført med ekstern entreprenør for å prioritere tid til ungsogpleie og andre oppgaver.

TAKK

Styret vil takke alle medarbeidere i allmenningen og Almenningsbutikken for engasjement, god innsats og samarbeid i 2024.

Jaren, 02.04.2025

Anders O. Sorum
Styreleder

John-Anders Strande
Nestleder

Thor R. Smedshammer
Styremedlem

Pål Audun Hoff
Styremedlem

Terje Heggen
Varamedlem

Harald Kvam
Almenningsbestyrer/Daglig leder



Årsregnskap 2024 Brandbu Og Tingelstad Almenning

Resultatregnskap
Balanse

Org.nr.: 954 575 152



Brandbu Og Tingelstad Almenning

RESULTATREGNSKAP 2024

	Note	2024	2023
DRIFTSINNEKTER OG DRIFTSKOSTNADER			
Driftsinntekter			
Netto salg tømmer og ved		19 275 782	13 147 294
Anvendt skogfond og mottatt tilskudd	2	2 620 360	1 274 061
Andre inntekter skogen	3	4 189 327	3 127 732
Entreprenørinntekter		5 962 745	5 196 073
Tomtesalg	4	450 000	550 000
Salg flis, trelast og byggevarer		10 721 178	9 763 326
Leieinntekt		4 601 691	4 054 321
Annen driftsinntekt		297 809	280 129
Sum driftsinntekter		48 118 892	37 392 934
Driftskostnader			
Kostnad skogen		7 508 950	6 124 174
Kostnad entreprenør		2 138 571	1 774 620
Kostnad tomter	4	330 949	332 099
Varekostnad flis, trelast og byggevarer		10 686 715	9 725 853
Lønnskostnad	5	8 483 407	8 218 592
Ordinære avskrivninger	6	2 658 311	2 466 258
Annen driftskostnad		4 150 189	3 876 737
Sum driftskostnader		35 957 091	32 518 333
DRIFTSRESULTAT		12 161 800	4 874 602
Finansinntekter og finanskostnader			
Aksjeutbytte fra datterselskap	7	0	0
Renteinntekt fra konsernforetak	8	46 142	40 040
Renteinntekt	9	2 529 988	2 071 831
Annen finansinntekt	10	2 629 039	4 475 852
Verdiøkning markedsbaserte omløpsmidler	10	7 419 395	4 306 950
Nedskrivning finansielle anleggsmidler	10	-195 106	0
Reversert nedskrivning finansielle anleggsmidler	10	0	1 457
Rentekostnad		-38 032	-23 946
Annen finanskostnad		-299 869	-259 187
Resultat av finansposter		12 091 557	10 612 997
ORDINÆRT RESULTAT FØR SKATTEKOSTNAD		24 253 357	15 487 598
Skattekostnad	11	-2 074 459	-1 903 384
ORDINÆRT RESULTAT		22 178 898	13 584 214
ÅRSRESULTAT		22 178 898	13 584 214



Brandbu Og Tingelstad Almenning

RESULTATREGNSKAP 2024

	Note	2024	2023
BRUKSRETTSYTELSER OG OVERFØRINGER			
Bruksrettsytelser			
Rabatt til bruksrett		3 399 843	2 842 599
Tilskudd bruksrett		1 547 589	1 329 663
Sum bruksrettsytelser		4 947 432	4 172 262
Overføringer			
Avsatt til annen egenkapital		13 995 066	6 526 053
Avsatt til fond almenningsgrunn		3 236 400	2 885 900
Sum overføringer		17 231 466	9 411 953
SUM BRUKSRETTSYTELSER OG OVERFØRINGER	12	22 178 898	13 584 214



Brandbu Og Tingelstad Almenning

BALANSE PR. 31. DESEMBER 2024

	Note	2024	2023
EIENDELER			
ANLEGGSMIDLER			
Varige driftsmidler			
Fast eiendom	6	29 183 778	30 050 779
Driftsløsøre	6	5 254 827	4 988 736
Sum varige driftsmidler		34 438 605	35 039 515
Finansielle anleggsmidler			
Aksjer i datterselskap	7	7 410 000	7 410 000
Aksjer i tilknyttet selskap	7	1 500 000	1 500 000
Aksjer i andre selskap	10	3 949 082	4 144 188
Andeler i andre selskap	9	4 459 541	4 459 541
Lån til tilknyttet selskap	8	8 251 961	7 732 532
Lån til foretak i samme konsern	8	736 182	690 040
Lån til andre selskap	9	10 540 000	10 890 000
Sum finansielle anleggsmidler		36 846 766	36 826 301
SUM ANLEGGSMIDLER		71 285 371	71 865 816
OMLØPSMIDLER			
Beholdninger			
Tømmer og ved	4	173 700	352 770
Rekvisita	4	108 691	15 480
Tomteprosjekt Lygna	4	30 802 900	29 355 227
Sum beholdning		31 085 290	29 723 477
Fordringer			
Kundefordringer, andre	8, 13	6 252 609	3 950 267
Andre fordringer	3	3 417 966	2 666 921
Sum fordringer		9 670 575	6 617 188
Investeringer			
Markedsbaserte aksjer og fond	10	75 595 825	65 966 935
Sum investeringer		75 595 825	65 966 935
Betalingsmidler			
Bankinnskudd og kontanter	14	8 119 387	3 246 708
Sum betalingsmidler		8 119 387	3 246 708
SUM OMLØPSMIDLER		124 471 077	105 554 308
SUM EIENDELER		195 756 448	177 420 124




Brandbu Og Tingelstad Almenning


BALANSE PR. 31. DESEMBER 2024

	Note	2024	2023
EGENKAPITAL OG GJELD			
EGENKAPITAL			
Bunden egenkapital			
Sikringsfond	12	600 000	600 000
Fond almenningsgrunn	12	93 876 700	90 640 300
Opptjent egenkapital			
Annen egenkapital	12	90 199 854	76 204 788
SUM EGENKAPITAL		184 676 554	167 445 088
GJELD			
Avsetning for forpliktelser			
Pensjonsforpliktelser	5	100 408	175 714
Utsatt skatt	11	4 016 176	2 424 714
Avsatt skogfond	2	650 000	260 000
Annen langsiktig gjeld			
Gjeld til datterselskap	8	502 226	475 053
Kortsiktig gjeld			
Leverandørgjeld	8	2 620 103	3 788 453
Betalbar skatt	11	482 997	872 668
Skyldige offentlige avgifter		1 598 905	839 117
Annen kortsiktig gjeld		1 109 080	1 139 317
Sum kortsiktig gjeld		5 811 084	6 639 555
SUM GJELD		11 079 894	9 975 036
SUM EGENKAPITAL OG GJELD		195 756 448	177 420 124


Jaren



Anders Sørum
styreleder


John-Anders Strande
nestleder


Thor Raddum Smedhammer
styremedlem


Pål Audun Ødegaard Hoff
styremedlem


Tere Heggen
vara


Harald Kvam
daglig leder



Brandbu og Tingelstad Almenning Noter til regnskapet for 2024

NOTE 1 – REGNSKAPSPRINSIPPER

Årsregnskapet er satt opp i samsvar med regnskapsloven og god regnskapsskikk.

Salgsinntekter

Inntektsføring ved salg av varer skjer på leveringstidspunktet. Tjenester inntektsføres i takt med utførelsen. Leieinntekter inntektsføres etter hvert som de opptjenes.

Skatt

Allmenning er i utgangspunktet ikke et skattesubjekt. Inntekter i allmenningen beskattes derfor som hovedregel på bruksberettigedes hånd ved at mottatte bruksrettsytelser er skattepliktige. Etter Skatteloven § 2-2 første ledd bokstav h skal imidlertid allmenningsskassen lignedes som eget skattesubjekt. Med allmenningsskasse forstås de midler som er oppspart ved allmenningens drift og som er plassert i bank, verdipapirer mv eller annen virksomhet (sidevirksomheter) utenom allmenningsskogen. Dette beskattes med 22% på skattepliktig inntekt og 0,3% på skattepliktig formue.

Skattekostnaden i resultatregnskapet omfatter normalt både periodens betalbare skatt og endring i utsatt skatt/ skattefordel. Utsatt skatt / skattefordel beregnes med 22 % av de midlertidige forskjeller som eksisterer mellom regnskapsmessige og skattemessige verdier, samt underskudd til fremføring. Skatteøkende og skattereduserende midlertidige forskjeller som reverserer eller kan reverseres i samme periode utlignes og nettoføres.

Klassifisering og vurdering av balanseposter

Anleggsmidler omfatter eiendeler bestemt til varig eie og bruk. Anleggsmidler vurderes til anskaffelseskost. Varige driftsmidler balanseføres og avskrives over driftsmidlets økonomiske levetid. Varige driftsmidler nedskrives ved verdifall som forventes ikke å være forbigående. Nedskrivningen reverseres når grunnlaget for nedskrivningen ikke lenger er til stede.

Omløpsmidler og kortsiktig gjeld omfatter normalt poster som forfaller til betaling innen ett år etter balansedagen, samt poster som knytter seg til varekretsløpet. Omløpsmidler vurderes til laveste verdi av anskaffelseskost og antatt virkelig verdi.

Aksjer klassifisert som anleggsmidler

Aksjer i datterselskap, tilknyttet selskap og andre vurderes etter kostmetoden i selskapsregnskapet. Vurdering etter kostmetoden innebærer at investeringene balanseføres til kostpris. Utbytte fra datterselskap og tilknyttet selskap inntektsføres det året utbyttet avsettes. Det foretas nedskrivning til virkelig verdi når verdifall skyldes årsaker som ikke kan antas å være forbigående og det anses nødvendig etter god regnskapsskikk. Nedskrivninger reverseres når grunnlaget for nedskrivning ikke lenger er til stede.

Varebeholdninger

Lager av innkjøpte varer verdsettes til laveste av anskaffelseskost og virkelig verdi. Egentilvirkede ferdigvarer og varer under tilvirkning vurderes til tilvirkningskost. Det foretas nedskrivning for påregnelig ukurans.

Fordringer

Kundefordringer og andre fordringer oppføres til pålydende etter fradrag for avsetning til forventet tap. Avsetning til tap gjøres på grunnlag av en individuell vurdering av de enkelte fordringene.

Markedsbaserte aksjer og fond

Markedsbaserte verdipapirer oppført som omløpsmidler vurderes til markedsverdi pr. 31.12.

Enkeltransaksjoner og endring av regnskapsprinsipp

Det har ikke vært vesentlige enkeltransaksjoner i 2024 eller endring av regnskapsprinsipp. Som følge av endringer i Regnskapsloven er allmenningen nå å anse som små foretak. Det innebærer at det ikke lenger er plikt til utarbeidelse av konsernregnskap og kontantstrømanalyse, noe som heller ikke er gjort.

NOTE 2 – AVSATT SKOGFOND

	2024	2023
Ubenyttet skogfond 01.01	260 000	0
Avsetning skogfond	2 071 905	1 300 448
Renter skogfondmidler	12 272	0
Tilskudd veger og skogkultur	828 906	0
Kulturarbeider, veger og bistand	-2 523 083	-1 040 448
Ubenyttet skogfond 31.12	650 000	260 000
Inntektsført drift		
Anvendt skogfond	1 681 905	1 040 448

Årets avsetning til skogfond utgjør 10 % av solgt tømmer, som er samme proSENTSATS som ble benyttet i 2023.



Brandbu og Tingelstad Almenning Noter til regnskapet for 2024

NOTE 3 - OFFENTLIGE TILSKUDD

Ekstremværet "Hans" i august 2023 medførte store skader. I den forbindelse ble det søkt om naturskadeerstatning. Vedtak om tilskudd har blitt gjort og utbetalt i 2024. Beløpet oversteg oppført beløp fra 2023 og overskytende beløp er derfor inntektsført som driftsinntekt i 2024.

NOTE 4 - BEHOLDNINGER

Varebeholdning

Beholdning av tømmer, ved og flis er vurdert til laveste av anskaffelseskost / tilvirkningsverdi og virkelig verdi. Beholdning av trelast og byggevarer (konsern) er vurdert til laveste av anskaffelseskost og virkelig verdi.

Tomteprosjekt Lygna

Tomteprosjekt Lygna er beholdningsført og vurdert til anskaffelseskost. Anskaffelseskost for tomter kostnadsføres etter hvert som tomter selges. Både i 2023 og 2024 er det solgt 1 tomt.

NOTE 5 – LØNNSKOSTNADER, ÅRSVERK, GODTGJØRELSE MV.

Lønnskostnader består av følgende poster:

	2024	2023
Lønn og honorar	6 585 681	6 752 236
Arbeidsgiveravgift	1 143 291	1 009 876
Pensjonskostnader	610 472	305 819
Andre lønnskostnader	143 964	150 661
Sum lønnskostnader	8 483 407	8 218 592
Gjennomsnittlig antall årsverk sysselsatt i regnskapsåret	9,5	10,0

Godtgjørelser i året til:

Lønn og annen skattepliktig godtgjørelse til almenningsbestyrer/daglig leder	1 238 138	1 837 165
Honorar og annen skattepliktig godtgjørelse til styret	476 850	400 250

Allmenningen hadde i 2023 tre ulike daglige ledere, og beløp i 2023 er sum for alle tre. I januar 2025 sluttet tidligere daglig leder. Nåværende daglig leder er leid inn fra Gran Almenning og får sin lønn der.

Obligatorisk tjenestepensjon (OTP)

Selskapet er pliktig til å ha tjenestepensjonsordning etter lov om obligatorisk tjenestepensjon. Selskapets pensjonsordninger tilfredstiller kravene i denne lov.

Avtalefestet pensjon (AFP):

Bedriften er med i den tariffestede ordningen AFP som omfatter alle ansatte. Ordningen gjør det mulig for ansatte å førtidspensjonere seg fra en alder på 62 år. Fra 2011 ble det innført en ny AFP ordning som finansieres av arbeidsgiver med 2,5% av lønn mellom 1 og 7,1G inntil 61 år.

Andre pensjonsforpliktelser:

Foretaket har pensjonsavtale med tidligere almenningsbestyrer. Forpliktelsen (inklusive arbeidsgiveravgift) er balanseført med kr 100 408 pr 31.12.24, mot kr 175 714 pr 31.12.23.

NOTE 6 – VARIGE DRIFTSMIDLER

	Tomter mv	Bygninger	Driftsløsøre	2 024 Sum
Anskaffelseskost 01.01	1 670 241	38 727 100	12 317 770	52 715 111
Tilgang	653 700	0	1 403 701	2 057 401
Åv gang	0	0	-613 341	-613 341
Anskaffelseskost 31.12	2 323 941	38 727 100	13 108 130	54 159 171
Akk. av- og nedskrivning 31.12	787 459	11 079 804	7 853 304	19 720 567
Bokført verdi 31.12	1 536 482	27 647 296	5 254 826	34 438 605
Årets avskrivninger	0	1 520 700	1 137 611	2 658 311
Årets nedskrivninger		0		0
Avskrivningsplan	lineær	lineær	lineær	
Avskrivningssatser	0-10 %	3- 10 %	10-33 %	



Brandbu og Tingelstad Almenning Noter til regnskapet for 2024

NOTE 7 – INVESTERING I DATTERSELSKAP OG TILKNYTTET SELSKAP

	31.12.24	31.12.23
Investering i og inntekt fra datterselskap		
BTA Invest AS, 100 % eierandel		
Investering vurdert til kostpris	2 020 000	2 020 000
Bokført verdi av EK i BTA Invest AS	6 153 718	6 021 503
Resultat i BTA Invest AS	132 215	123 081
Almenningsbutikken AS, 51 % eierandel		
Investering vurdert til kostpris	2 040 000	2 040 000
Bokført verdi av andel EK i Almenningsbutikken AS	1 969 159	1 956 072
Andel av resultat i Almenningsbutikken AS	13 087	-254 336
Andel av avsatt utbytte	0	0
Autoskade AS, 100 % eierandel		
Investering vurdert til kostpris	3 350 000	3 350 000
Bokført verdi av andel EK i Autoskade AS	750 486	681 425
Andel av resultat i Autoskade AS	69 061	63 645

Investering i og inntekt fra datterselskap og tilknyttet selskap

Brandbu og Tingelstad Almenning AS eier 50 % av aksjene i Lygnagrenda AS. Selskapet ble stiftet i 2020.

Datterselskapet BTA Invest AS eier 37,5 % av aksjene i Andfossen Eiendom AS.

Investeringene er bokført til kostpris i regnskapet.

Selskap	Lygnagrenda AS	Andfossen Eiendom AS
Eierandel	50 %	37,5 %
Balanseført verdi	1 500 000	2 275 000
Andel bokført egenkapital	858 708	1 610 191
Andel av resultat	-425 021	405 243

NOTE 8 – NÆRSTÅENDE PARTER

Nærstående parter består av Almenningsbutikken AS, BTA Invest AS og Autoskade AS.

Mellomværende:		31.12.24	31.12.23
Kundefordringer	Almenningsbutikken AS	4 110	145 900
Kundefordringer	BTA Invest AS	18 813	18 375
Kundefordringer	Autoskade AS	13 438	19 844
Andre fordringer, til gode utbytte	Almenningsbutikken AS	0	0
Langsiktig fordring	Autoskade AS	736 182	690 040
Langsiktig gjeld	BTA Invest AS	502 226	475 053
Leverandørgjeld	Almenningsbutikken AS	502 663	1 356 459
Gjennomførte transaksjoner med Almenningsbutikken AS		2024	2023
Salg av tjenester og diverse utlegg		59 205	77 964
Utleie av lokaler		3 100 000	2 822 167
Kjøp av varer for videresalg og til egen bruk		9 841 890	10 642 764

Gjennomførte transaksjoner med BTA Invest AS

Langsiktig gjeld til BTA Invest AS renteberegne med markedsrente. Rentekostnaden for 2024 utgjør kr 27 173.

Videre belastes det et årlig administrasjonshonorar som for 2024 er på kr 15 050 + mva.

Gjennomførte transaksjoner med Autoskade AS

Langsiktig fordring på Autoskade AS oppsto i forbindelse med kjøpet av dette selskapet i 2022.

Renter er beregnet med markedsrente og utgjør kr 46 142 for 2024. Det har være noen mindre transaksjoner for øvrig.

Videre belastes det et årlig administrasjonshonorar som for 2024 er på kr 10 750 + mva.



Brandbu og Tingelstad Almenning

Noter til regnskapet for 2024

NOTE 9 - ANDRE ANDELER

Andeler	Pålydende	Bokført verdi
Andelskapital i Viken Skog SA	120 000	120 000
Tilleggskapital i Viken Skog SA	51 641	51 641
Andelskapital i G3 Gausdal Treindustrier SA	287 900	287 900
Tilleggskapital i G3 Gausdal Treindustrier SA	4 000 000	4 000 000

Mottatt renter på tilleggskapital G3 Gausdal Treindustrier SA i 2024 511 809

Lån til G3 Gausdal Treindustrier SA	Lån	Renteinntekt
Driftslån over tatt fra Gran Tre, videreført til G3 Gran Tre AS	1 540 000	108 059
Ansvarlig lån	9 000 000	541 568

Driftslånet løper til 2029. Avdrag pr. år utgjør kr 350 000. Det ansvarlige lånet forfaller i sin helhet til betaling 1. januar 2043. Rentesats for begge lånene er Nibor 3 mnd + 1 % p.a. Det er ikke avgitt sikkerhet for lånene. Renter på tilleggskapital og renter på utlån inngår i renteinntekt i resultatregnskapet.

NOTE 10 – ANDRE INVESTERINGER

Andre langsiktige aksjeplasseringer i morselskapet er vurdert til kostpris pr 31.12. Det foretas nedskrivning til virkelig verdi ved verdifall som ikke er forbigående.

Langsiktige aksjer i andre selskap	Anskaff.kost	Bokført verdi
Miljøvarme Hadeland AS, eierandel 17%	2 388 181	1 104 082
Hapro AS, eierandel 2,47%	45 000	45 000
Norgesinvestor Proto AS, eierandel 3,16%	2 800 000	2 800 000
Skogbrukets Konferansesenter AS	5 000	0
Sum	5 238 181	3 949 082

Aksjene i Miljøvarme Hadeland AS er for 2024 nedskrevet med kr 195 106.

Investeringer i markedsbaserte aksjer, aksjefond og rentebærende fond er vurdert til virkelig verdi pr 31.12.24

Andre aksjer og fond	Anskaff.kost	Bokført verdi	Markedsverdi	Urealisert
Aksjer, egenkapitalbevis, aksjefond og rentebærende fond	57 448 153	75 595 825	75 595 825	18 147 672

Netto gevinst knyttet til realisasjon av verdipapirer utgjør kr 562 694. Gevinsten inngår i annen finansinntekt. Mottatt utbytte av investeringene utgjør kr 1 262 103 og inngår i annen finansinntekt. Det har i 2024 vært en positiv urealisert endring på kr 7 419 395. For 2023 var det tilsvarende en positiv urealisert endring på kr 4 306 950.

NOTE 11 – SKATTEMESSIGE FORHOLD

Skatt beregnes av formue og inntekt som ikke er direkte knyttet til almenningdriften. Inntekt og formue til almenningens vanlige drift er fritatt for beskatning.

	2024	2023
Resultatført skatt består av:		
Betalbar skatt av inntekt	166 307	600 248
Avsetning skatt av formue	316 690	272 420
Endring utsatt skatt	1 591 462	1 030 716
For mye /lite avsatt skatt i fjor	0	0
Sum skattekostnad	2 074 459	1 903 384
Utsatt skatt		
Aksjeutbytte til beskatning neste år	0	0
Øvrige midlertidige forskjeller	1 391 774	1 382 143
Verdipapirer	16 863 573	9 639 284
Utsatt skatt 22%	-4 016 176	-2 424 714



Brandbu og Tingelstad Almenning Noter til regnskapet for 2024

NOTE 11 – SKATTEMESSIGE FORHOLD forts.

Skattemessig behandling av tomtesalg

I dom fra Høyesterett av 09.11.2017 fastslås det at gevinst fra salg av råtomt ikke er skattepliktig for almenningen. Foredlingsgevinst ved utvikling av infrastruktur, mv er ansett som skattepliktig inntekt.

Almenningen legger til grunn at gevinsten beregnes som en normal avkastning på kostnader til utvikling av infrastruktur, mv. Sommeren 2020 kom det en avklaring på beregningsmåte og avkastningskrav som almenningen følger fra og med 2020.

NOTE 12 - EGENKAPITAL

Morselskap	Sikringsfond	Fond alm.gr.	Annen EK	Sum EK
Egenkapital 01.01	600 000	90 640 300	76 204 788	167 445 088
Erstatning allmenningsgrunn		0		0
Årets resultat		3 236 400	18 942 498	22 178 898
Bruksrettsytelser			-4 947 432	-4 947 432
Egenkapital pr 31.12.	600 000	93 876 700	90 199 854	184 676 554

Det har ikke vært forhold som har hatt vesentlig betydning i regnskapsåret. Virksomheten har blitt drevet noenlunde som normalt, og det har ikke blitt gjennomført spesielle tiltak. Generelle økonomiske forhold har imidlertid medført fortsatt svak utvikling i markedet for hyttetomter og byggevarer. Se ellers omtale i styrets årsberetning. Ovennevnte forhold anses etter dette ikke å ha skapt vesentlig usikkerhet om foretakets eller konsernets evne til fortsatt drift. Årsregnskapet er derfor avlagt under forutsetning om fortsatt drift.

NOTE 13 - KUNDER/TAP PÅ FORDRINGER

	Morselskap 2024	Morselskap 2023
Kundefordringer til pålydende pr 31.12	6 302 609	4 000 267
Avsetning tap på fordringer	-50 000	-50 000
Netto kundefordringer pr 31.12	6 252 609	3 950 267
Konstaterte tap på fordringer	2 283	0
Innkomet på tidligere tapsførte fordringer	0	-22 722
Endret avsetning tap på fordringer	0	0
Resultatført tap på fordringer	2 283	-22 722

NOTE 14 - BUNDNE MIDLER

I bankinnskudd inngår bundne midler knyttet til skattetrekk med kr 437 173.

NOTE 15 – SIKKERHETSSTILLELSER

Brandbu og Tingelstad Almenning har et ansvar for et banklån i Miljøvarme Hadeland AS. Ansvaret er begrenset oppad til kr 13 661 492 pr. 31.12.24. Aksjene i Miljøvarme Hadeland AS, bokført til kr 1 104 082, er stilt som sikkerhet for ansvaret.