



ÅRSREGNSKAPET FOR REGNSKAPSÅRET 2018 - GENERELL INFORMASJON

Enheten

Organisasjonsnummer: 958 514 956
Organisasjonsform: Aksjeselskap
Foretaksnavn: MODOLV SJØSET FISK AS
Forretningsadresse: 8770 TRÆNA

Regnskapsår

Årsregnskapets periode: 01.01.2018 - 31.12.2018

Konsern

Morselskap i konsern: Ja
Konsernregnskap lagt ved: Nei

Regnskapsregler

Regler for små foretak benyttet: Nei
Benyttet ved utarbeidelsen av årsregnskapet til selskapet: Regnskapslovens alminnelige regler

Årsregnskapet fastsatt av kompetent organ

Bekreftet av representant for selskapet: Oddgeir Sjøset
Dato for fastsettelse av årsregnskapet: 30.06.2019

Grunnlag for avgivelse

År 2018: Årsregnskapet er elektronisk innlevert
År 2017: Tall er hentet fra elektronisk innlevert årsregnskap fra 2018

Det er ikke krav til at årsregnskapet m.v. som sendes til Regnskapsregisteret er undertegnet. Kontrollen på at dette er utført ligger hos revisor/enhetens øverste organ. Sikkerheten ivaretas ved at innsender har rolle/rettighet for innsending av årsregnskapet via Altinn, og ved at det bekreftes at årsregnskapet er fastsatt av kompetent organ.

Brønnøysundregistrene, 03.11.2020



Resultatregnskap

Beløp i: NOK	Note	2018	2017
RESULTATREGNSKAP			
Inntekter			
Salgsinntekt	11	79 790 108	75 799 233
Annen driftsinntekt		4 165 550	5 106 942
Sum inntekter		83 955 658	80 906 175
Kostnader			
Varekostnad		55 906 152	52 532 803
Lønnskostnad	1	12 238 807	11 480 432
Avskrivning på varige driftsmidler og immaterielle eiendeler	7	3 268 439	3 319 450
Nedskrivning av varige driftsmidler og immaterielle eiendeler	7		
Annen driftskostnad	1	12 538 270	11 840 205
Sum kostnader		83 951 667	79 172 890
Driftsresultat		3 990	1 733 285
Finansinntekter og finanskostnader			
Annen renteinntekt		147	157
Annen finansinntekt		132 847	155 893
Sum finansinntekter		132 994	156 050
Annen rentekostnad		2 042 619	2 266 387
Annen finanskostnad		255 405	132 194
Sum finanskostnader		2 298 025	2 398 580
Netto finans		-2 165 031	-2 242 531
Ordinært resultat før skattekostnad	2	-2 161 041	-509 246
Skattekostnad på ordinært resultat	2	-542 063	-197 691
Ordinært resultat etter skattekostnad		-1 618 978	-311 555
Årsresultat		-1 618 978	-311 555
Årsresultat etter minoritetsinteresser		-1 618 978	-311 555
Totalresultat		-1 618 978	-311 555



Resultatregnskap

Beløp i: NOK	Note	2018	2017
Overføringer og disponeringer			
Udekket tap		-1 618 978	-311 555
Sum overføringer og disponeringer	6	-1 618 978	-311 555



Balanse

Beløp i: NOK	Note	2018	2017
BALANSE - EIENDELER			
Anleggsmidler			
Immaterielle eiendeler			
Forskning og utvikling	7		
Konsesjoner, patenter, lisenser, varemerker og lignende rettigheter	7		
Utsatt skattefordel	2		
Goodwill	7		
Sum immaterielle eiendeler	7		
Varige driftsmidler			
Tomter, bygninger og annen fast eiendom	3, 7	1 455 706	1 641 397
Maskiner og anlegg	3, 7	13 112 944	13 586 352
Skip, rigger, fly og lignende	7	8 365 879	9 641 113
Driftsløsøre, inventar, verktøy, kontormaskiner og lignende	3		
Sum varige driftsmidler	7	22 934 529	24 868 863
Finansielle anleggsmidler			
Investering i datterselskap	9		
Investering i annet foretak i samme konsern	9		
Lån til foretak i samme konsern	10		
Investeringer i tilknyttet selskap	9		
Lån til tilknyttet selskap og felles kontrollert virksomhet	10		
Investeringer i aksjer og andeler	9	781 000	781 000
Andre fordringer	3	1 157 294	1 157 294
Sum finansielle anleggsmidler		1 938 294	1 938 294
Sum anleggsmidler		24 872 822	26 807 156
Omløpsmidler			
Varer			
Varer	3, 8	12 959 913	11 288 350
Sum varer		12 959 913	11 288 350
Fordringer			
Kundefordringer	3, 10	5 342 169	8 258 368



Balanse

Beløp i: NOK	Note	2018	2017
Andre fordringer		390 564	733 791
Konsernfordringer	10	2 100 452	2 100 452
Sum fordringer		7 833 185	11 092 611
Bankinnskudd, kontanter og lignende			
Bankinnskudd, kontanter og lignende	4	297 213	259 810
Sum bankinnskudd, kontanter og lignende		297 213	259 810
Sum omløpsmidler		21 090 311	22 640 771
SUM EIENDELER		45 963 133	49 447 927

BALANSE - EGENKAPITAL OG GJELD

Egenkapital

Innskutt egenkapital

Selskapskapital	5, 6	1 700 000	1 700 000
Overkurs	6		
Annen innskutt egenkapital	6	13 045 878	13 045 878
Sum innskutt egenkapital		14 745 878	14 745 878

Opptjent egenkapital

Annen egenkapital	6		
Udekket tap	6	7 009 629	5 390 651
Sum opptjent egenkapital		-7 009 629	-5 390 651

Sum egenkapital	6	7 736 249	9 355 227
------------------------	---	------------------	------------------

Gjeld

Langsiktig gjeld

Utsatt skatt	2	839 034	1 381 097
Sum avsetninger for forpliktelser		839 034	1 381 097

Annen langsiktig gjeld

Gjeld til kredittinstitusjoner	3	9 246 718	11 174 554
Langsiktig konserngjeld	10		
Øvrig langsiktig gjeld		1 680 000	1 920 000
Sum annen langsiktig gjeld		10 926 718	13 094 554



Balanse

Beløp i: NOK	Note	2018	2017
Sum langsiktig gjeld		11 765 752	14 475 652
Kortsiktig gjeld			
Gjeld til kredittinstitusjoner	3	17 725 041	15 132 442
Leverandørgjeld	10	6 340 831	8 495 838
Betalbar skatt	2		
Skyldige offentlige avgifter		373 006	666 892
Utbytte	6		
Kortsiktig konserngjeld	10		
Annen kortsiktig gjeld		2 022 254	1 321 877
Sum kortsiktig gjeld		26 461 132	25 617 049
Sum gjeld		38 226 884	40 092 700
SUM EGENKAPITAL OG GJELD		45 963 133	49 447 927



BDO AS
Søndre Gate 3
8624 Mo i Rana

Uavhengig revisors beretning

Til generalforsamlingen i Modolv Sjøset Fisk AS

Uttalelse om revisjonen av årsregnskapet

Konklusjon

Vi har revidert årsregnskapet til Modolv Sjøset Fisk AS.

Årsregnskapet består av:

- Balanse per 31. desember 2018
- Resultatregnskap for 2018
- Kontantstrømoppstilling for regnskapsåret avsluttet per 31. desember 2018
- Noter til årsregnskapet, herunder et sammendrag av viktige regnskapsprinsipper.

Etter vår mening:

Er årsregnskapet avgitt i samsvar med lov og forskrifter og gir et rettviseende bilde av selskapets finansielle stilling per 31. desember 2018, og av dets resultater og kontantstrømmer for regnskapsåret avsluttet per denne datoen i samsvar med regnskapslovens regler og god regnskapsskikk i Norge.

Grunnlag for konklusjonen

Vi har gjennomført revisjonen i samsvar med lov, forskrift og god revisjonsskikk i Norge, herunder de internasjonale revisjonsstandardene International Standards on Auditing (ISA-ene). Våre oppgaver og plikter i henhold til disse standardene er beskrevet i Revisors oppgaver og plikter ved revisjon av årsregnskapet. Vi er uavhengige av selskapet slik det kreves i lov og forskrift, og har overholdt våre øvrige etiske forpliktelser i samsvar med disse kravene. Etter vår oppfatning er innhentet revisjonsbevis tilstrekkelig og hensiktsmessig som grunnlag for vår konklusjon.

Annen informasjon

Ledelsen er ansvarlig for annen informasjon. Annen informasjon består av årsberetningen, men inkluderer ikke årsregnskapet og revisjonsberetningen.

Vår uttalelse om revisjonen av årsregnskapet dekker ikke annen informasjon, og vi attesterer ikke den andre informasjonen.

I forbindelse med revisjonen av årsregnskapet er det vår oppgave å lese annen informasjon identifisert ovenfor med det formål å vurdere hvorvidt det foreligger vesentlig inkonsistens mellom annen informasjon og årsregnskapet, kunnskap vi har opparbeidet oss under revisjonen, eller hvorvidt den tilsynelatende inneholder vesentlig feilinformasjon.

Dersom vi, på bakgrunn av arbeidet vi har utført, konkluderer med at disse andre opplysningene inneholder vesentlig feilinformasjon, er vi pålagt å uttale oss om dette. Vi har ingenting å rapportere i så henseende.

Styret og daglig leders ansvar for årsregnskapet

Styret og daglig leder (ledelsen) er ansvarlig for å utarbeide årsregnskapet i samsvar med lov og forskrifter, herunder for at det gir et rettviseende bilde i samsvar med regnskapslovens regler og god



regnskapsskikk i Norge. Ledelsen er også ansvarlig for slik intern kontroll som den finner nødvendig for å kunne utarbeide et årsregnskap som ikke inneholder vesentlig feilinformasjon, verken som følge av misligheter eller utilsiktede feil.

Ved utarbeidelsen av årsregnskapet må ledelsen ta standpunkt til selskapets evne til fortsatt drift og opplyse om forhold av betydning for fortsatt drift. Forutsetningen om fortsatt drift skal legges til grunn for årsregnskapet så lenge det ikke er sannsynlig at virksomheten vil bli avviklet.

Revisors oppgaver og plikter ved revisjonen av årsregnskapet

Vårt mål er å oppnå betryggende sikkerhet for at årsregnskapet som helhet ikke inneholder vesentlig feilinformasjon, verken som følge av misligheter eller utilsiktede feil, og å avgi en revisjonsberetning som inneholder vår konklusjon. Betryggende sikkerhet er en høy grad av sikkerhet, men ingen garanti for at en revisjon utført i samsvar med lov, forskrift og god regnskapskikk i Norge, herunder ISA-ene, alltid vil avdekke vesentlig feilinformasjon som eksisterer. Feilinformasjon kan oppstå som følge av misligheter eller utilsiktede feil. Feilinformasjon blir vurdert som vesentlig dersom den enkeltvis eller samlet med rimelighet kan forventes å påvirke økonomiske beslutninger som brukerne foretar basert på årsregnskapet.

For videre beskrivelse av revisors oppgaver og plikter vises det til:
<https://revisorforeningen.no/revisjonsberetninger>

Uttalelse om øvrige lovmessige krav

Konklusjon om årsberetningen

Basert på vår revisjon av årsregnskapet som beskrevet ovenfor, mener vi at opplysningene i årsberetningen om årsregnskapet, forutsetningen om fortsatt drift og forslaget til dekning av tapt er konsistente med årsregnskapet og i samsvar med lov og forskrifter.

Konklusjon om registrering og dokumentasjon

Basert på vår revisjon av årsregnskapet som beskrevet ovenfor, og kontrollhandlinger vi har funnet nødvendig i henhold til internasjonal standard for attestasjonsoppdrag (ISAE) 3000 «Attestasjonsoppdrag som ikke er revisjon eller forenklet revisorkontroll av historisk finansiell informasjon», mener vi at ledelsen har oppfylt sin plikt til å sørge for ordentlig og oversiktlig registrering og dokumentasjon av selskapets regnskapsopplysninger i samsvar med lov og god bokføringskikk i Norge.

Mo i Rana, 26. juni 2019
BDO AS

Trond Olsen
Registrert revisor



Årsregnskap 2018
Modolv Sjøset Fisk AS



Resultatregnskap

Modolv Sjøset Fisk AS

Driftsinntekter og driftskostnader	Note	2018	2017
Salgsinntekt	11	79 790 108	75 799 233
Annen driftsinntekt		4 165 550	5 106 942
Sum driftsinntekter		<u>83 955 658</u>	<u>80 906 175</u>
Varekostnad		55 906 152	52 532 803
Lønnskostnad	1	12 238 807	11 480 432
Avskrivninger driftsmidler	7	3 268 439	3 319 450
Annen driftskostnad	1	12 538 270	11 840 205
Sum driftskostnader		<u>83 951 667</u>	<u>79 172 890</u>
Driftsresultat		<u>3 990</u>	<u>1 733 285</u>
Finansinntekter og finanskostnader			
Annen renteinntekt		147	157
Annen finansinntekt		132 847	155 893
Annen rentekostnad		2 042 619	2 266 387
Annen finanskostnad		255 405	132 194
Resultat av finansposter		<u>-2 165 031</u>	<u>-2 242 531</u>
Ordinært resultat før skattekostnad	2	<u>-2 161 041</u>	<u>-509 246</u>
Skattekostnad på ordinært resultat	2	-542 063	-197 691
Årsresultat		<u>-1 618 978</u>	<u>-311 555</u>
Overføringer			
Overført til udekket tap		1 618 978	311 555
Sum overføringer	6	<u>-1 618 978</u>	<u>-311 555</u>



Balanse Modolv Sjøset Fisk AS


Eiendeler	Note	2018	2017
Anleggsmidler			
<i>Varige driftsmidler</i>			
Faste tekniske installasjoner	3, 7	1 455 706	1 641 397
Maskiner og anlegg	3, 7	13 112 944	13 586 352
Leasede driftsmidler	7	8 365 879	9 641 113
Sum varige driftsmidler	7	<u>22 934 529</u>	<u>24 868 863</u>
<i>Finansielle anleggsmidler</i>			
Investeringer i aksjer og andeler	9	781 000	781 000
Andre langsiktige fordringer	3	1 157 294	1 157 294
Sum finansielle anleggsmidler		<u>1 938 294</u>	<u>1 938 294</u>
Sum anleggsmidler		<u>24 872 822</u>	<u>26 807 156</u>
Omløpsmidler			
<i>Varer</i>			
Lager av varer og annen beholdning	3, 8	12 959 913	11 288 350
Sum varer		<u>12 959 913</u>	<u>11 288 350</u>
<i>Fordringer</i>			
Kundefordringer	3, 10	5 342 169	8 258 368
Andre kortsiktige fordringer		390 564	733 791
Konsernfordringer	10	2 100 452	2 100 452
Sum fordringer		<u>7 833 185</u>	<u>11 092 611</u>
<i>Bankinnskudd, kontanter o.l</i>			
Bankinnskudd, kontanter o.l.	4	297 213	259 810
Sum bankinnskudd, kontanter o.l		<u>297 213</u>	<u>259 810</u>
Sum omløpsmidler		<u>21 090 311</u>	<u>22 640 771</u>
Sum eiendeler		<u>45 963 133</u>	<u>49 447 927</u>




Balanse
Modolv Sjøset Fisk AS


Egenkapital og gjeld	Note	2018	2017
Egenkapital			
<i>Innskutt egenkapital</i>			
Aksjekapital	5, 6	1 700 000	1 700 000
Annen innskutt egenkapital	6	13 045 878	13 045 878
Sum Innskutt egenkapital		<u>14 745 878</u>	<u>14 745 878</u>
<i>Opptjent egenkapital</i>			
Udekket tap	6	-7 009 629	-5 390 651
Sum opptjent egenkapital		<u>-7 009 629</u>	<u>-5 390 651</u>
Sum egenkapital	6	<u>7 736 249</u>	<u>9 355 227</u>
Gjeld			
<i>Avsetning for forpliktelser</i>			
Utsatt skatt	2	839 034	1 381 097
Sum avsetning for forpliktelser		<u>839 034</u>	<u>1 381 097</u>
<i>Annen langsiktig gjeld</i>			
Gjeld til kredittinstitusjoner	3	9 246 718	11 174 554
Øvrig langsiktig gjeld		1 680 000	1 920 000
Sum annen langsiktig gjeld		<u>10 926 718</u>	<u>13 094 554</u>
<i>Kortsiktig gjeld</i>			
Gjeld til kredittinstitusjoner	3	17 725 041	15 132 442
Leverandørgjeld	10	6 340 831	8 495 838
Skyldig offentlige avgifter		373 006	666 892
Annen kortsiktig gjeld		2 022 254	1 321 877
Sum kortsiktig gjeld		<u>26 461 132</u>	<u>25 617 049</u>
Sum gjeld		<u>38 226 884</u>	<u>40 092 700</u>
Sum egenkapital og gjeld		<u>45 963 133</u>	<u>49 447 927</u>

20.06.2019
Styret i Modolv Sjøset Fisk AS



Rynar Fjellgaard
styreleder


Geir Anders Sjøset
styremedlem


Øyvind Trønsdal
styremedlem


Oddgeir Sjøset
daglig leder

Modolv Sjøset Fisk AS

Side 4

Christen Sjøset
konstituent Daglig leder



Kontantstrømoppstilling

Modolv Sjøset Fisk

	2018	2017
Kontantstrømmer fra operasjonelle aktiviteter		
Resultat før skattekostnad	-2 161 041	-509 246
Periodens betalte skatt	0	0
Gevinst ved salg av eiendeler	0	0
Avskrivninger	3 268 439	3 319 450
Endring i varelager	-1 671 563	2 946 544
Endring i kundefordringer	2 916 199	-4 213 732
Endring i vareleverandørgjeld	-2 155 007	288 736
Endring i andre tidsavgrensningsposter	49 341	-106 999
Netto kontantstrøm fra operasjonelle aktiviteter	246 368	1 724 753
Kontantstrøm fra investeringsaktiviteter		
Innbetalinger ved salg av varige driftsmidler	0	1 934 958
Utbetalinger ved kjøp av varige driftsmidler	-1 334 105	-1 807 369
Innbetalinger på lånefordring konsern (korts./langs.)	0	0
Utbetalinger på lånefordring konsern (korts./langs.)	0	0
Innbetalinger på andre lånefordringer (korts./langs.)	0	0
Utbetalinger på andre lånefordringer (korts./langs.)	0	0
Innbetalinger ved salg av aksjer	0	0
Utbetalinger ved kjøp av aksjer	0	0
Netto kontantstrøm fra investeringsaktiviteter	-1 334 105	127 589
Kontantstrømmer fra finansieringsaktiviteter		
Netto innbetaling kassekreditt	2 592 599	
Netto utbetaling kassekreditt	0	-2 777 065
Innbetalinger gjeld konsernselskaper	700 377	-893 766
Utbetalinger gjeld konsernselskaper	0	0
Innbetalinger ved opptak av annen gjeld (korts./langs.)	-2 167 836	1 563 347
Utbetalinger ved nedbetaling av annen gjeld (korts./langs.)	0	0
Innbetalinger av konsernbidrag fra MS	0	0
Utbetalinger av konsernbidrag til MS	0	0
Utbetalinger av utbytte	0	0
Netto kontantstrømmer fra finansieringsaktiviteter	1 125 140	-2 107 484
Netto kontantstrøm for perioden	37 403	-255 142
Effekt av valutakursendringer på kontanter og kontantekvivalenter	0	0
Kontanter og kontantekvivalenter ved periodens begynnelse	259 810	514 952
Kontanter og kontantekvivalenter ved periodens slutt	297 213	259 810
Denne består av:		
Bankinnskudd m.v.	297 213	259 810



Regnskapsprinsipper

Årsregnskapet er satt opp i samsvar med regnskapsloven og god regnskapsskikk. Forutsetningen om fortsatt drift er lagt til grunn ved utarbeidelsen.

Salgsinntekter

Inntekter ved salg av varer skjer på leveringstidspunktet. Salg av tjenester inntektsføres etter hvert som de er levert.

Klassifisering og vurdering av balanseposter

Eiendeler bestemt til varig eie eller bruk er klassifisert som anleggsmidler. Anleggsmidler er vurdert til anskaffelseskost. Omløpsmidler og kortsiktig gjeld omfatter normalt poster som forfaller til betaling innen ett år etter balansedagen, samt poster som knytter seg til varekretsløpet. Omløpsmidler vurderes til laveste verdi av anskaffelseskost og antatt virkelig verdi. Fordringer klassifiseres som omløpsmidler hvis de skal tilbakebetales i løpet av ett år. For gjeld er analoge kriterier lagt til grunn. Første års avdrag på langsiktige fordringer og langsiktig gjeld klassifiseres likevel ikke som omløpsmiddel og kortsiktig gjeld.

Varige driftsmidler

Varige driftsmidler balanseføres og avskrives lineært til restverdi over driftsmidlenes forventede utnyttbare levetid. Ved endring i avskrivningsplan fordeles virkningen over gjenværende avskrivningstid ("knekkpunktmetoden"). Vedlikehold av driftsmidler kostnadsføres løpende. Påkostninger eller forbedringer tillegges driftsmidlets kostpris og avskrives i takt med driftsmidlet. Skillet mellom vedlikehold og påkostning/forbedring regnes i forhold til driftsmidlets stand ved kjøp av driftsmidlet.

Leide (leasede) driftsmidler balanseføres som driftsmidler hvis leiekontrakten anses som finansiell. Utgifter til leie av øvrige driftsmidler kostnadsføres som operasjonell. Forskuddsbetalinger balanseføres som forskuddsbetalt kostnad, og fordeles over leieperioden.

Investeringer i andre selskaper

Kostmetoden brukes som prinsipp for investeringer i andre selskaper. Utbytte fra andre selskaper regnskapsføres som finansinntekt når utbyttet er vedtatt.

Varer

Lager av innkjøpte varer er vurdert til det laveste av anskaffelseskost etter FIFO-prinsippet, og netto salgsverdi. Egentilvirkede ferdigvarer og varer under tilvirkning vurderes til variabel tilvirkningskost.

Fordringer

Kundefordringer og andre fordringer er oppført i balansen til pålydende etter fradrag for avsetning til forventet tap. Avsetning for tap gjøres på grunnlag av individuelle vurderinger av de enkelte fordringene. I tillegg gjøres det for øvrige kundefordringer en uspesifisert avsetning for å dekke antatt tap.

Skatt

Skattekostnaden i resultatregnskapet omfatter både periodens betalbare skatt og endring i utsatt skatt. Utsatt skatt beregnes med 22 % på grunnlag av de midlertidige forskjeller som eksisterer mellom regnskapsmessige og skattemessige verdier, samt eventuelt ligningsmessig underskudd til fremføring ved utgangen av regnskapsåret. Skatteøkende og skattereduserende midlertidige forskjeller som reverserer eller kan reversere i samme periode er utlignet og nettoført. Utsatt skatt og skattefordel som kan balanseføres er oppført i balansen. Skatt på avgitt konsernbidrag er ført direkte mot skatt i balansen.

Kontantstrømoppstilling

Kontantstrømoppstillingen utarbeides etter den indirekte metoden. Kontanter og kontantekvivalenter omfatter kontanter, bankinnskudd and andre kortsiktige, likvide plasseringer som umiddelbart og med uvesentlig kursrisiko kan konverteres til kjente kontantbeløp og med gjenværende løpetid mindre enn tre måneder fra anskaffelsesdato.

Konsernregnskap

Selskapet utarbeider ikke konsernregnskap i samsvar med unntaksregelen i regnskapslovens §3-7. Selskapets aksjer eies i sin helhet av Modolv Sjøset AS, og inngår i konsernet i Trænstaven Holding AS. Selskapsregnskapet for Modolv Sjøset Fisk AS inngår dermed i konsernregnskapet for Trænstaven Holding AS, org.nr 981 906 209, med forretningsadresse, 8770 Træna.



Note 1 Lønnskostnader, antall ansatte, godtgjørelser, lån til ansatte m

Lønnskostnader	2018	2017
Lønninger	11 454 593	10 679 541
Arbeidsgiveravgift	601 271	585 358
Pensjonskostnader	144 591	180 518
Andre ytelser	38 352	35 015
Sum	12 238 807	11 480 432
Gjennomsnittlig antall årsverk sysselsatt i regnskapsåret	31	30

Ytelser til ledende personer	Daglig leder	Styret
Lønn	281 059	0
Pensjonsutgifter	2 468	0
Styrehonorar	0	120 000
Annen godtgjørelse	1 810	0
Sum	285 337	120 000

Det er ikke gitt lån/sikkerhetsstillelse til daglig leder, styrets leder eller andre nærstående parter.

OTP

Selskapet er pliktig til å ha tjenstepensjonsordning etter lov om obligatorisk tjenstepensjon. Selskapets pensjonsordninger tilfredsstiller kravene i denne lov.

Revisor

Kostnadsført honorar til revisor for 2018 utgjør kr 80 000,- eksl.mva.

Lovpålagt revisjon	65 000
Andre tjenester	15 000
Sum honorar til revisor	80 000



Note 2 Skatt

Årets skattekostnad	2018	2017
Resultatført skatt på ordinært resultat:		
Betalbar skatt	0	0
Endring i utsatt skatt	-542 063	-197 691
Skattekostnad ordinært resultat	-542 063	-197 691
Skattepliktig inntekt:		
Ordinært resultat før skatt	-2 161 041	-509 246
Permanente forskjeller	10 061	-24 268
Endring i midlertidige forskjeller	1 443 502	23 672
Skattepliktig inntekt	-707 478	-509 842
Betalbar skatt i balansen:		
Betalbar skatt på årets resultat	0	0
Sum betalbar skatt i balansen	0	0

Skatteeffekten av midlertidige forskjeller og underskudd til fremføring som har gitt opphav til utsatt skatt og utsatte skattefordeler, spesifisert på typer av midlertidige forskjeller:

	2018	2017	Endring
Varige driftsmidler	8 390 026	8 687 727	297 701
Fordringer	-350 000	-348 945	1 055
Balansførte leieavtaler	6 758 045	7 938 778	1 180 733
Gevinst - og tapskonto	352 242	440 303	88 061
Avsetninger mv	-480 000	-520 000	-40 000
Andre forskjeller	0	-84 048	-84 048
Sum	14 670 313	16 113 816	1 443 502
Akkumulert fremførbart underskudd	-11 336 523	-10 629 046	707 478
Inngår ikke i beregningen av utsatt skatt	480 000	520 000	40 000
Grunnlag for beregning av utsatt skatt	3 813 790	6 004 770	2 190 980
Utsatt skatt (22 % / 23 %)	839 034	1 381 097	542 063
Effekt av endring av skattesats	-38 138	-60 048	



Note 3 Fordringer, gjeld, pantstillelser og garantier m.v

	2018	2017
Fordringer med forfall senere enn ett år	1 157 294	1 157 294
Langsiktig gjeld med forfall senere enn fem år	0	0
Gjeld som er sikret ved pant o.l.	2018	2017
Gjeld til kredittinstitusjoner	26 971 759	26 306 997
Øvrig langsiktig gjeld		
Sum	26 971 759	26 306 997

Balanseført verdi av pantsatte eiendeler	2018	2017
Faste tekniske installasjoner	1 455 706	1 641 397
Maskiner og anlegg	13 112 944	13 586 352
Lager av varer og annen beholdning	12 959 913	11 288 350
Kundefordringer	5 342 169	8 258 368
Sum	32 870 731	34 774 467

Note 4 Bankinnskudd

	2018	2017
Bundne skattetrekksmidler	288 115	255 725

Note 5 Antall aksjer, aksjeeiere m

Aksjekapital	Antall	Pålydende	Balanseført
Ordinære aksjer	1 700	1000	1 700 000
Aksjekapitalen eies av følgende aksjonær:			
Aksjonærer:		Antall aksjer	Eierandel
Modolv Sjøset AS		1 700	100%
Sum		1 700	100%

Selskapet har en aksjeklasse og alle aksjer har lik stemmerett.

Note 6 Egenkapital

	Aksjekapital	Annen Innskutt EK	Udekket tap	Sum egenkapital
Pr. 01.01	1 700 000	13 045 878	-5 390 651	9 355 227
Årets resultat			-1 618 978	-1 618 978
Pr 31.12	1 700 000	13 045 878	-7 009 629	7 736 249



Note 7 Varige driftsmidler

	Leasede driftsmidler	Maskiner og anlegg	Fast eiendom og tomt	Tekniske inst.	Sum
Anskaffelseskost 1.1.2018	19 073 698	24 329 569	3 789 745	2 426 163	49 619 175
Tilgang i året	216 000	1 118 105	0	0	1 334 105
Anskaffelseskost 31.12.2018	19 289 698	25 447 674	3 789 745	2 426 163	50 953 280
Akk. avskrivninger 1.1.2018	9 432 585	10 743 216	3 789 745	784 766	24 750 312
Periodens avskrivninger	1 491 234	1 591 514	0	185 691	3 268 439
Akkumulerte avskrivninger 31.12.2018	10 923 819	12 334 730	3 789 745	970 457	28 018 751
Bokført verdi 31.12.2018	8 365 879	13 112 944	0	1 455 706	22 934 529
Forventet økonomisk levetid	15-20	10-20	10-30	10	
Avskrivningsplan	Lineær	Lineær		lineær	

Selskapet har 3 leasingkontrakter som behandles som finansiell leasing. Lengden på nedbetalingen er 3-7 år. Eventuelle forskuddsbetalinger knyttet til disse er ført som en reduksjon av leasing gjelden.

Note 8 Varer

	2018	2017
Lager av råvarer og innkjøpte halvfabrikater	3 248 280	2 526 511
Lager av egentilvirkede ferdigvarer	8 896 131	8 355 289
Lager av innkjøpte handelsvarer	815 501	406 549
Sum	12 959 913	11 288 350

Note 9 Investering i datterselskap, tilknyttet selskap og felleskontrollert virksomhet

Investeringene i datterselskap, tilknyttet selskap og felleskontrollert virksomhet regnskapsføres etter kostmetoden.

Selskap	Forretningskontor	Eier-/stemmeandel	EK 31.12	Årets resultat	Bokført verdi
Angellbruket AS	Nordnesøy	24,92 %	297 541	48 164	99 600
Bolga Mottakstasjon AS	Træna	53,27 %	988 426	27 636	581 400
Træna Fisker AS	Træna	10,27 %	0	0	100 000
SUM					781 000

Note 10 Mellomværende med selskap i samme konsern

Fordringer	2018	2017
Kundefordringer	495 578	3 152 078
Andre fordringer	2 100 452	2 100 452
Gjeld	2018	2017
Leverandørgjeld	137 500	293 300



Note 11 Salgsinntekter

Per virksomhetsområde	2018	2017
Fersk og frossen fisk	40 146 562	36 527 086
Saltfisk	28 101 734	27 937 748
Tørrfisk	0	217 987
Klippfisk	1 797 409	1 164 169
Biprodukter	5 331 488	5 935 595
Annen	4 412 915	4 016 648
Sum	79 790 108	75 799 233

Geografisk fordeling	2018	2017
Norge	46 805 841	44 547 492
Andre land	32 984 267	31 251 741
Sum	79 790 108	75 799 233

Note 12 Transaksjoner med nærstående parter

Selskapets transaksjoner med nærstående parter	2018	2017
<i>Salg av driftsmidler:</i>		
Modolv Sjøset AS	0	1 934 958
Bolga Mottakstasjon AS	0	0
<i>Kjøp av varer og tjenester:</i>		
Modolv Sjøset AS	1 320 000	1 320 000
Bolga Mottakstasjon AS	360 000	360 000



Modolv Sjøset Fisk AS

ÅRSBERETNING 2018

Virksomhetens art og hvor den drives

Modolv Sjøset Fisk AS er produksjonsbedrift beliggende i Træna. Modolv Sjøset Fisk har også mottak på Støtt, Vega, Bolga, Nordnesøy, Sleneset og Selvær.

Virksomhetens forretningside og strategi er å produsere fisk på Helgeland.

Rettvisende oversikt over utvikling og resultat

Selskapet har hatt en omsetningsøkning på 3,7 %. Det er gjennomført tiltak med sikte på lønnsom drift, herunder å sikre økt rasloffligang. Selskapet har en egenkapitalandel på 16,8 %, og likviditeten er presset. Utviklingen i 2018 ble som forventet, og har sammenheng med lave marginer som forutsetter et høyere volum.

I inneværende år forventes omsetningsvekst, om da ikke «landligge» på grunn av værforhold skaper utfordringer værphenomen. Styret vurderer likviditetsbehov fortløpende og om det vil være behov for økt lånefinansiering eller annen tilførsel av kapital.

Styret mener at årsregnskapet gir et rettvisende bilde av selskapets eiendeler og gjeld, finansielle stilling og resultat.

Sentrale risikoer og usikkerhetsfaktorer

Værphenomenet er det største årlige usikkerhetsfaktoren selskapet står ovenfor. For vintersesongen er det i veldig stor grad avgjørende for mottatt råstoffkvantum for selskapet. På leverandørsiden, er det to andre risikoer en må ta høyde for. Primært er det rammebetingelsene for fiskere. Sekundært er det den økte levetiden i fiskeflåten som har en negativ effekt ved salg av kvoter fremfor videre drift i helgelandsområdet. De to ovennevnte momenter er begge viktige for kvantum som føres på land.

Finansiell risiko

Selskapet har en stor del av markedsrisikoen tilknyttet det europeiske marked og følger til dels utviklingen i EU og Norge avhengig av produktklasser. For å redusere den finansielle risikoen skal det være gitt kredittforsikring av tredjepart i så høy grad som mulig for våre salg. Usikrede tap kan i ytterste konsekvens føre til store effekter på likviditet og skal derfor kontrolleres spesielt.

Forsknings- og utviklingsaktiviteter

Selskapet fortsetter i 2018 forbedringsprosesser satt i gang tidligere år relatert til drift og kvalitet. Spesielt nevneverdig er grep om kunstig tørking. Det er også satt i gang nye produkter for 2018 innenfor tørket saltfisk.

Fortsatt drift

Årsregnskapet for 2018 er satt opp under forutsetning av fortsatt drift. Det bekreftes herved at forutsetningen for fortsatt drift er til stede.

Arbeidsmiljø

Sykefraværet i selskapet var på totalt 122 dager i 2018, noe som utgjorde 1,9 % av total arbeidstid. Styret anser dette som tilfredsstillende, men vil fortsette arbeidet med å redusere antall sykedager.

Det har ikke forekommet eller blitt rapportert alvorlige arbeidsuhell eller ulykker i løpet av året, som har resultert i store materielle skader eller personskader.

Arbeidsmiljøet betraktes som godt, og det iverksettes løpende tiltak for forbedringer.



Likestilling

Selskapet har pr utgangen av året 35 ansatte, av disse er 13 kvinner (37%). Kvinneandelen i administrative stillinger utgjør 75%, mens andelen av kvinner i lederstillinger utgjør 25%. Det er ingen kvinner i styret

Selskapet har som policy at arbeid av lik verdi skal gi lik lønn

Selskapet arbeider aktivt, målrettet og planmessig for likestilling innenfor virksomheten. Ved rekruttering, både internt og eksternt prioriteres personlige kvalifikasjoner fremfor kjønn. Det underrepresenterte kjønn vil i større grad bli oppfordret til å søke. På denne måten vil selskapet forsøke å øke kvinneandelen i de stillingskategorier hvor denne er særskilt lav.

Tiltak for å hindre diskriminering mv.

Bedriften arbeider aktivt for å fremme likestilling, sikre like muligheter og rettigheter og hindre diskriminering på grunn av etnisitet, nasjonal opprinnelse, avstamning, hudfarge, språk, religion og livssyn. For å bidra til dette, har bedriften blant annet etablert rutiner for rekruttering, hvor søkere fra underrepresenterte grupper oppfordres til å søke. Det er også foretatt en gjennomgang av kriteriene for karriereutvikling og lederstillinger i bedriften

Ytre miljø

Selskapets virksomhet er ikke regulert av konsesjoner eller pålegg. Bedriften forurensrer ikke det ytre miljø

Redegjørelse for årsregnskapet og resultatdisponering

Etter styrets oppfatning gir fremlagt resultatregnskap og balanse med noter uttrykk for virksomhetens resultat for 2018 og økonomiske stilling ved årsskiftet.

Det er ikke inntrådt forhold etter regnskapsårets slutt som er av betydning for bedømmelsen av regnskapet


Virksomheten har for 2018 hatt et underskudd på kr 1 618 978, som foreslås dekket ved

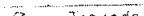
Avsatt utbytte	kr	0
Overført udekket tap	kr	1 618 978
Sum disponert	kr	1 618 978



Trondheim 20.06.2019


Runar Fjellgaard
styrets leder


Geir Sjøset
styremedlem


Øyvind Trønsda
styremedlem


Oddger Sjøset
Daglig leder

CHRISTEL SJØSET

Christel Sjøset
konstituert Daglig leder