



ÅRSREGNSKAPET FOR REGNSKAPSÅRET 2021 - GENERELL INFORMASJON

Enheten

Organisasjonsnummer: 983 156 622
Organisasjonsform: Aksjeselskap
Foretaksnavn: PAULSEN BUSS AS
Forretningsadresse: Strandpromenaden 30
3183 HORTEN

Regnskapsår

Årsregnskapets periode: 01.01.2021 - 31.12.2021

Konsern

Morselskap i konsern: Nei

Regnskapsregler

Regler for små foretak benyttet: Ja
Benyttet ved utarbeidelsen av årsregnskapet til selskapet: Regnskapslovens alminnelige regler

Årsregnskapet fastsatt av kompetent organ

Bekreftet av representant for selskapet: Heidi Irene Grande
Dato for fastsettelse av årsregnskapet: 15.09.2022

Grunnlag for avgivelse

År 2021: Årsregnskapet er elektronisk innlevert
År 2020: Tall er hentet fra elektronisk innlevert årsregnskap fra 2021

Det er ikke krav til at årsregnskapet m.v. som sendes til Regnskapsregisteret er undertegnet. Kontrollen på at dette er utført ligger hos revisor/enhetens øverste organ. Sikkerheten ivaretas ved at innsender har rolle/rettighet for innsending av årsregnskapet via Altinn, og ved at det bekreftes at årsregnskapet er fastsatt av kompetent organ.

Brønnøysundregistrene, 01.08.2023



Resultatregnskap

| Beløp i: NOK | Note | 2021 | 2020 |
|---|------|-------------------|-------------------|
| RESULTATREGNSKAP | | | |
| Inntekter | | | |
| Salgsinntekt | | 16 449 821 | 16 207 155 |
| Annen driftsinntekt | 1, 2 | 5 989 337 | 1 729 934 |
| Sum inntekter | | 22 439 158 | 17 937 089 |
| Kostnader | | | |
| Varekostnad | | 696 539 | 259 139 |
| Lønnskostnad | 3 | 9 990 856 | 10 222 383 |
| Avskrivning av driftsmidler | 2 | 2 270 785 | 2 372 172 |
| Annen driftskostnad | 3 | 6 375 043 | 4 912 653 |
| Sum kostnader | | 19 333 223 | 17 766 346 |
| Driftsresultat | | 3 105 934 | 170 743 |
| Finansinntekter og finanskostnader | | | |
| Annen renteinntekt | | 1 101 | 1 922 |
| Sum finansinntekter | | 1 101 | 1 922 |
| Annen rentekostnad | | 620 627 | 840 609 |
| Annen finanskostnad | | 117 008 | 89 179 |
| Sum finanskostnader | | 737 635 | 929 788 |
| Netto finans | | -736 534 | -927 866 |
| Ordinært resultat før skattekostnad | | 2 369 400 | -757 122 |
| Skattekostnad på ordinært resultat | 4 | 413 690 | -54 589 |
| Ordinært resultat etter skattekostnad | | 1 955 710 | -702 534 |
| Årsresultat | 5 | 1 955 710 | -702 534 |
| Årsresultat etter minoritetsinteresser | | 1 955 710 | -702 534 |
| Totalresultat | | 1 955 710 | -702 534 |
| Overføringer og disponeringer | | | |



Resultatregnskap

| Beløp i: NOK | Note | 2021 | 2020 |
|--|-------------|------------------|-----------------|
| Ordinært utbytte | | 500 000 | |
| Avsatt til annen egenkapital | | 1 455 710 | |
| Overført fra annen egenkapital | | | -702 534 |
| Sum overføringer og disponeringer | | 1 955 710 | -702 534 |



Balanse

| Beløp i: NOK | Note | 2021 | 2020 |
|--|-------|-------------------|-------------------|
| BALANSE - EIENDELER | | | |
| Anleggsmidler | | | |
| Immaterielle eiendeler | | | |
| Utsatt skattefordel | 4 | | |
| Varige driftsmidler | | | |
| Tomter, bygninger o.a. fast eiendom | 2 | | 5 348 585 |
| Maskiner og anlegg | 2 | | |
| Skip og flytende installasjoner | 2 | | |
| Driftsløsøre, inventar o.a. utstyr | 2 | 14 656 769 | 15 322 339 |
| Sum varige driftsmidler | 2, 6 | 14 656 769 | 20 670 924 |
| Sum anleggsmidler | | 14 656 769 | 20 670 924 |
| Omløpsmidler | | | |
| Varer | | | |
| Fordringer | | | |
| Kundefordringer | 7 | 1 263 123 | 2 028 932 |
| Andre kortsiktige fordringer | | 249 984 | 356 710 |
| Sum fordringer | | 1 513 107 | 2 385 642 |
| Bankinnskudd, kontanter og lignende | | | |
| Bankinnskudd, kontanter o.l. | 8 | 2 360 290 | 26 042 |
| Sum bankinnskudd, kontanter og lignende | | 2 360 290 | 26 042 |
| Sum omløpsmidler | | 3 873 397 | 2 411 684 |
| SUM EIENDELER | | 18 530 166 | 23 082 608 |
| BALANSE - EGENKAPITAL OG GJELD | | | |
| Egenkapital | | | |
| Innskutt egenkapital | | | |
| Aksjekapital | 9, 10 | 100 000 | 100 000 |



Balanse

| Beløp i: NOK | Note | 2021 | 2020 |
|--|-------------|-------------------|-------------------|
| Beholdning av egne aksjer | 10 | | |
| Sum innskutt egenkapital | | 100 000 | 100 000 |
| Opptjent egenkapital | | | |
| Annen egenkapital | | 4 349 510 | 2 893 799 |
| Sum opptjent egenkapital | | 4 349 510 | 2 893 799 |
| Sum egenkapital | 5 | 4 449 510 | 2 993 799 |
| Gjeld | | | |
| Langsiktig gjeld | | | |
| Utsatt skatt | 4 | 413 690 | |
| Sum avsetninger for forpliktelser | | 413 690 | |
| Annen langsiktig gjeld | | | |
| Gjeld til kredittinstitusjoner | 6 | 10 850 802 | 17 153 497 |
| Sum annen langsiktig gjeld | | 10 850 802 | 17 153 497 |
| Sum langsiktig gjeld | | 11 264 492 | 17 153 497 |
| Kortsiktig gjeld | | | |
| Gjeld til kredittinstitusjoner | | | 379 735 |
| Leverandørgjeld | | 827 271 | 809 476 |
| Betalbar skatt | 4 | | |
| Skyldig offentlige avgifter | | 842 232 | 692 530 |
| Annen kortsiktig gjeld | | 1 146 662 | 1 053 571 |
| Sum kortsiktig gjeld | | 2 816 165 | 2 935 312 |
| Sum gjeld | | 14 080 657 | 20 088 809 |
| SUM EGENKAPITAL OG GJELD | | 18 530 166 | 23 082 608 |
| POSTER UTENOM BALANSEN | | | |
| Garantistillelser | 6 | | |
| Pantstillelser | 6 | | |



Brønnøysundregistrene

ÅRSREGNSKAP FOR REGNSKAPSÅRET 2021 - GENERELL INFORMASJON

Journalnummer: 2022 928744

Enheten

Organisasjonsnummer: 983 156 622
Organisasjonsform: Aksjeselskap
Foretaksnavn: PAULSEN BUSS AS
Forretningsadresse: Strandpromenaden 30
3183 HORTEN

Regnskapsår

Årsregnskapets periode: 01.01.2021 - 31.12.2021

Konsern

Morselskap i konsern: Nei

Regnskapsregler

Regler for små foretak benyttet: Ja
Benyttet ved utarbeidelsen av
årsregnskapet til selskapet: Regnskapslovens alminnelige regler

Årsregnskapet fastsatt av kompetent organ

Bekreftet av representant for selskapet: Heidi Irene Grande
Dato for fastsettelse av årsregnskapet: 15.09.2022

Revisjon

Årsregnskapet er utarbeidet av ekstern
autorisert regnskapsfører: Ja
Ekstern autorisert regnskapsfører har i
løpet av regnskapsåret bistått ved den
løpende regnskapsføringen eller utført
andre tjenester for selskapet enn å
utarbeide årsregnskapet: Ja

Grunnlag for avgivelse

År 2021: Årsregnskap er elektronisk innlevert.
År 2020: Tall er hentet fra elektronisk innlevert årsregnskap fra 2021.

Det er ikke krav til at årsregnskapet m.v. som sendes til Regnskapsregisteret er undertegnet. Kontrollen på at dette er utført ligger hos revisor/enhetens øverste organ. Sikkerheten ivaretas ved at innsender har rolle/rettighet for innsending av årsregnskapet via Altinn, og ved at det bekreftes at årsregnskapet er fastsatt av kompetent organ.

Brønnøysundregistrene, 22.09.2022

Brønnøysundregistrene
Postadresse: Postboks 900, 8910 Brønnøysund
Telefon: 75 00 75 00
E-post: firmapost@brreg.no Internett: www.brreg.no
Organisasjonsnummer: 974 760 673



Organisasjonsnr: 983 156 622
PAULSEN BUSS AS

RESULTATREGNSKAP

| Beløp i: NOK | Note | 2021 | 2020 |
|---|------|-------------------|-------------------|
| RESULTATREGNSKAP | | | |
| Inntekter | | | |
| Salgsinntekt | | 16 449 821 | 16 207 155 |
| Annen driftsinntekt | 1, 2 | 5 989 337 | 1 729 934 |
| Sum inntekter | | 22 439 158 | 17 937 089 |
| Kostnader | | | |
| Varekostnad | | 696 539 | 259 139 |
| Lønnskostnad | 3 | 9 990 856 | 10 222 383 |
| Avskrivning av driftsmidler | 2 | 2 270 785 | 2 372 172 |
| Annen driftskostnad | 3 | 6 375 043 | 4 912 653 |
| Sum kostnader | | 19 333 223 | 17 766 346 |
| Driftsresultat | | 3 105 934 | 170 743 |
| Finansinntekter og finanskostnader | | | |
| Annen renteinntekt | | 1 101 | 1 922 |
| Sum finansinntekter | | 1 101 | 1 922 |
| Annen rentekostnad | | 620 627 | 840 609 |
| Annen finanskostnad | | 117 008 | 89 179 |
| Sum finanskostnader | | 737 635 | 929 788 |
| Netto finans | | -736 534 | -927 866 |
| Ordinært resultat før skattekostnad | | | |
| Skattekostnad på ordinært resultat | 4 | 413 690 | -54 589 |
| Ordinært resultat etter skattekostnad | | 1 955 710 | -702 534 |
| Årsresultat | 5 | 1 955 710 | -702 534 |
| Årsresultat etter minoritetsinteresser | | 1 955 710 | -702 534 |
| Totalresultat | | 1 955 710 | -702 534 |
| Overføringer og disponeringer | | | |
| Ordinært utbytte | | 500 000 | |
| Avsatt til annen egenkapital | | 1 455 710 | |
| Overført fra annen egenkapital | | | -702 534 |
| Sum overføringer og disponeringer | | 1 955 710 | -702 534 |





Organisasjonsnr: 983 156 622
PAULSEN BUSS AS

BALANSE

| Beløp i: NOK | Note | 2021 | 2020 |
|--|-------------|-------------------|-------------------|
| BALANSE - EIENDELER | | | |
| Anleggsmidler | | | |
| Immaterielle eiendeler | | | |
| Utsatt skattefordel | 4 | | |
| Varige driftsmidler | | | |
| Tomter, bygninger o.a. fast eiendom | 2 | | 5 348 585 |
| Maskiner og anlegg | 2 | | |
| Skip og flytende installasjoner | 2 | | |
| Driftsløsøre, inventar o. a. utstyr | 2 | 14 656 769 | 15 322 339 |
| Sum varige driftsmidler | 2, 6 | 14 656 769 | 20 670 924 |
| Sum anleggsmidler | | 14 656 769 | 20 670 924 |
| Omløpsmidler | | | |
| Varer | | | |
| Fordringer | | | |
| Kundefordringer | 7 | 1 263 123 | 2 028 932 |
| Andre kortsiktige fordringer | | 249 984 | 356 710 |
| Sum fordringer | | 1 513 107 | 2 385 642 |
| Bankinnskudd, kontanter og lignende | | | |
| Bankinnskudd, kontanter o. l. | 8 | 2 360 290 | 26 042 |
| Sum bankinnskudd, kontanter og lignende | | 2 360 290 | 26 042 |
| Sum omløpsmidler | | 3 873 397 | 2 411 684 |
| SUM EIENDELER | | 18 530 166 | 23 082 608 |
| BALANSE - EGENKAPITAL OG GJELD | | | |
| Egenkapital | | | |
| Innskutt egenkapital | | | |
| Aksjekapital | 9, 10 | 100 000 | 100 000 |
| Beholdning av egne aksjer | 10 | | |
| Sum innskutt egenkapital | | 100 000 | 100 000 |
| Opptjent egenkapital | | | |
| Annen egenkapital | | 4 349 510 | 2 893 799 |



| | | | |
|-----------------------------------|---|-------------------|-------------------|
| Sum opptjent egenkapital | | 4 349 510 | 2 893 799 |
| Sum egenkapital | 5 | 4 449 510 | 2 993 799 |
| Gjeld | | | |
| Langsiktig gjeld | | | |
| Utsatt skatt | 4 | 413 690 | |
| Sum avsetninger for forpliktelses | | 413 690 | |
| Annen langsiktig gjeld | | | |
| Gjeld til kredittinstitusjoner | 6 | 10 850 802 | 17 153 497 |
| Sum annen langsiktig gjeld | | 10 850 802 | 17 153 497 |
| Sum langsiktig gjeld | | 11 264 492 | 17 153 497 |
| Kortsiktig gjeld | | | |
| Gjeld til kredittinstitusjoner | | | 379 735 |
| Leverandørgjeld | | 827 271 | 809 476 |
| Betalbar skatt | 4 | | |
| Skyldig offentlige avgifter | | 842 232 | 692 530 |
| Annen kortsiktig gjeld | | 1 146 662 | 1 053 571 |
| Sum kortsiktig gjeld | | 2 816 165 | 2 935 312 |
| Sum gjeld | | 14 080 657 | 20 088 809 |
| SUM EGENKAPITAL OG GJELD | | 18 530 166 | 23 082 608 |
| POSTER UTENOM BALANSEN | | | |
| Garantistillelser | 6 | | |
| Pantstillelser | 6 | | |



Organisasjonsnr: 983 156 622
PAULSEN BUSS AS

NOTEOPPLYSNINGER - SELSKAP - alle poster oppgitt i hele tall

Note

Antall aksjer og aksjeeiere

Note

1

Antall årsverk i regnskapsåret

Virksomheten har hatt følgende antall årsverk:
19.00

Omløpsmidler Startdato Sluttdato Endring

Skattemessig fremf.undersk. Startdato Sluttdato Endring

Kortsiktig gjeld Startdato Sluttdato Endring



BankID Signing
Stian Sundsvaen
2022-09-14



BankID Signing
John Nicolay Furuodden Naes
2022-09-14



BankID Signing
Per Morten Danielsen
2022-09-14



BankID Signing
Heidi Irene Grande
2022-09-14

Årsregnskap 2021

Paulsen Buss AS

Innhold:

Resultat
Balanse
Noter
Revisors beretning



Org.nr: 983 156 622



Resultatregnskap

Paulsen Buss AS

 BankID Signing
Stian Sundsvaen
2022-09-14

 BankID Signing
John Nicolay Furuodden Næs
2022-09-14

 BankID Signing
Per Morten Danielsen
2022-09-14

 BankID Signing
Heidi Irene Grande
2022-09-14


| Driftsinntekter og driftskostnader | Note | 2021 | 2020 |
|--|------|-------------------|-------------------|
| Salgsinntekt | | 16 449 821 | 16 207 155 |
| Annen driftsinntekt | 1, 2 | 5 989 337 | 1 729 934 |
| Sum driftsinntekter | | 22 439 158 | 17 937 089 |
| Varekostnad | | 696 539 | 259 139 |
| Lønnskostnad | 3 | 9 990 856 | 10 222 383 |
| Avskrivning av driftsmidler | 2 | 2 270 785 | 2 372 172 |
| Annen driftskostnad | 3 | 6 375 043 | 4 912 653 |
| Sum driftskostnader | | 19 333 223 | 17 766 346 |
| Driftsresultat | | 3 105 934 | 170 743 |
| Finansinntekter og finanskostnader | | | |
| Renteinntekter | | 1 101 | 1 922 |
| Rentekostnader | | 620 627 | 840 609 |
| Annen finanskostnad | | 117 008 | 89 179 |
| Resultat av finansposter | | -736 534 | -927 866 |
| Ordinært resultat før skattekostnad | | 2 369 400 | -757 122 |
| Skattekostnad på ordinært resultat | 4 | 413 690 | -54 589 |
| Ordinært resultat | | 1 955 710 | -702 534 |
| Årsresultat | 5 | 1 955 710 | -702 534 |
| Overføringer | | | |
| Tilleggsutbytte | | 500 000 | 0 |
| Avsatt til annen egenkapital | | 1 455 710 | 0 |
| Overført fra annen egenkapital | | 0 | 702 534 |
| Sum overføringer | | 1 955 710 | -702 534 |




Balanse

Paulsen Buss AS

 BankID Signing
Stian Sundsvaen
2022-09-14

 BankID Signing
John Nicolay Furuodden Næs
2022-09-14

 BankID Signing
Per Morten Danielsen
2022-09-14


 BankID Signing
Heidi Irene Grande
2022-09-14

| Eiendeler | Note | 2021 | 2020 |
|-------------------------------------|-------------|-------------------|-------------------|
| Anleggsmidler | | | |
| Varige driftsmidler | | | |
| Tomter, bygninger o.a. fast eiendom | 2 | 0 | 5 348 585 |
| Driftsløsøre, inventar o.a. utstyr | 2 | 14 656 769 | 15 322 339 |
| Sum varige driftsmidler | 2, 6 | 14 656 769 | 20 670 924 |
| Sum anleggsmidler | | 14 656 769 | 20 670 924 |
| Omløpsmidler | | | |
| Fordringer | | | |
| Kundefordringer | 7 | 1 263 123 | 2 028 932 |
| Andre kortsiktige fordringer | | 249 984 | 356 710 |
| Sum fordringer | | 1 513 107 | 2 385 642 |
| Bankinnskudd, kontanter o.l. | 8 | 2 360 290 | 26 042 |
| Sum omløpsmidler | | 3 873 397 | 2 411 684 |
| Sum eiendeler | | 18 530 166 | 23 082 608 |




Balanse Paulsen Buss AS

 BankID Signing
Stian Sundsvaen
2022-09-14

 BankID Signing
John Nicolay Furuodden Næs
2022-09-14

 BankID Signing
Per Morten Danielsen
2022-09-14

 BankID Signing
Heidi Irene Grande
2022-09-14

| Egenkapital og gjeld | Note | 2021 | 2020 |
|--|-------------|-------------------|-------------------|
| Innskutt egenkapital | | | |
| Aksjekapital | 9, 10 | 100 000 | 100 000 |
| Sum innskutt egenkapital | | 100 000 | 100 000 |
| Opptjent egenkapital | | | |
| Annen egenkapital | | 4 349 510 | 2 893 799 |
| Sum opptjent egenkapital | | 4 349 510 | 2 893 799 |
| Sum egenkapital | 5 | 4 449 510 | 2 993 799 |
| Gjeld | | | |
| Avsetning for forpliktelser | | | |
| Utsatt skatt | 4 | 413 690 | 0 |
| Sum avsetning for forpliktelser | | 413 690 | 0 |
| Annen langsiktig gjeld | | | |
| Gjeld til kredittinstitusjoner | 6 | 10 850 802 | 17 153 497 |
| Sum annen langsiktig gjeld | | 10 850 802 | 17 153 497 |
| Kortsiktig gjeld | | | |
| Gjeld til kredittinstitusjoner | | 0 | 379 735 |
| Leverandørgjeld | | 827 271 | 809 476 |
| Skyldig offentlige avgifter | | 842 232 | 692 530 |
| Annen kortsiktig gjeld | | 1 146 662 | 1 053 571 |
| Sum kortsiktig gjeld | | 2 816 165 | 2 935 312 |
| Sum gjeld | | 14 080 657 | 20 088 809 |
| Sum egenkapital og gjeld | | 18 530 166 | 23 082 608 |

Horten, 14.09.2022
Styret i Paulsen Buss AS

Per Morten Danielsen
styreleder


Heidi Irene Grande
styremedlem/daglig leder


John Nicolay Furuodden Næsgård
styremedlem

Stian Sundsvaen
styremedlem



Noter Paulsen Buss AS

 BankID Signing
Stian Sundsvaen
2022-09-14

 BankID Signing
John Nicolay Furuodden Næs
2022-09-14

 BankID Signing
Per Morten Danielsen
2022-09-14

 BankID Signing
Heidi Irene Grande
2022-09-14

Regnskapsprinsipper

Årsregnskapet er satt opp i samsvar med regnskapsloven og NRS 8 - God regnskapskikk for små foretak.

Driftsinntekter

Inntektsføring ved salg av varer skjer på leveringstidspunktet. Tjenester inntektsføres etter hvert som de leveres.

Skatt

Skattekostnaden i resultatregnskapet omfatter både periodens betalbare skatt og endring i utsatt skatt. Utsatt skatt er beregnet med 22 % på grunnlag av de midlertidige forskjeller som eksisterer mellom regnskapsmessige og skattemessige verdier, samt ligningsmessig underskudd til fremføring ved utgangen av regnskapsåret. Skatteøkende og skattereduserende midlertidige forskjeller som reverserer eller kan reverseres i samme periode er utlignet og nettoført.

Klassifisering og vurdering av anleggsmidler

Anleggsmidler omfatter eiendeler bestemt til varig eie og bruk. Anleggsmidler er vurdert til anskaffelseskost. Varige driftsmidler balanseføres og avskrives over driftsmidlets økonomiske levetid. Avskrivningsperioden for fast eiendom anskaffet etter 2009 er dekomponert i en del som gjelder råbygget og en del som gjelder faste tekniske installasjoner. Varige driftsmidler nedskrives til gjenvinnbart beløp ved verdifall som forventes ikke å være forbigående. Gjenvinnbart beløp er det høyeste av netto salgsverdi og verdi i bruk. Verdi i bruk er nåverdi av fremtidige kontantstrømmer knyttet til eiendelen. Nedskrivningen reverseres når grunnlaget for nedskrivningen ikke lenger er til stede.

Klassifisering og vurdering av omløpsmidler

Omløpsmidler og kortsiktig gjeld omfatter normalt poster som forfaller til betaling innen ett år etter balansedagen, samt poster som knytter seg til varekretsløpet. Omløpsmidler vurderes til laveste verdi av anskaffelseskost og virkelig verdi.

Fordringer

Kundefordringer og andre fordringer oppføres til pålydende etter fradrag for avsetning til forventet tap. Avsetning til tap gjøres på grunnlag av en individuell vurdering av de enkelte fordringene.



Noter Paulsen Buss AS



Note 1 Offentlig tilskudd

Selskapet har for perioden november 2020 - august 2021 søkt og fått innvilget totalt kr 733 172 i tilskudd, som del av kompensasjonsordningen til næringslivet i forbindelse med koronapandemien. Selskapet har søkt og fått innvilget kr 583 000 i kommunal kompensasjonsordning fra Horten kommune. Tilskuddene er inntektsført det året de er mottatt, og er brutto ført i regnskapet.

Note 2 Anleggsmidler

| | Bygninger og tomter | Maskiner og anlegg | Driftsløsøre, inventar ol. | Sum |
|------------------------------------|------------------------|-----------------------|-------------------------------|-------------------|
| Anskaffelseskost pr. 01.01.21 | 6 936 586 | | 22 456 991 | 29 393 577 |
| + Tilgang kjøpte driftsmidler | | 32 000 | 2 376 465 | 2 408 465 |
| - Avgang i året | 6 936 586 | | 837 750 | 7 774 336 |
| = Anskaffelseskost 31.12.21 | 0 | 32 000 | 23 995 706 | 24 027 706 |
| Akkumulerte avskrivninger 31.12.21 | | 3 000 | 9 367 938 | 9 370 938 |
| = Bokført verdi 31.12.21 | 0 | 29 000 | 14 627 768 | 14 656 768 |
| Årets ordinære avskrivninger | | 3 000 | 2 268 785 | 2 271 785 |
| Økonomisk levetid | 10-25 år | 6 år | 0-10 år | |

Tverrmyra 5 er solgt for mNOK 10. Gevinst ved salg fremkommer under annen driftsinntekt.

Note 3 Lønnskostnader og antall årsverk

Lønnskostnader

| | 2021 | 2020 |
|--------------------|------------------|-------------------|
| Lønninger | 8 464 530 | 8 786 529 |
| Arbeidsgiveravgift | 1 249 996 | 1 195 537 |
| Andre ytelser | 276 330 | 240 317 |
| Sum | 9 990 856 | 10 222 383 |

Selskapet har i 2021 sysselsatt 19 årsverk.



Noter Paulsen Buss AS



Note 4 Skatt

| Årets skattekostnad | 2021 | 2020 |
|--|-------------------|-------------------|
| Resultatført skatt på ordinært resultat: | | |
| Betalbar skatt | 0 | 0 |
| Endring i utsatt skatt | 413 690 | -54 589 |
| Skattekostnad ordinært resultat | 413 690 | -54 589 |
| Skattepliktig inntekt: | | |
| Ordinært resultat før skatt | 2 369 400 | -757 122 |
| Permanente forskjeller | 0 | 20 000 |
| Endring i midlertidige forskjeller | -4 144 087 | -1 082 270 |
| Skattepliktig inntekt | -1 774 687 | -1 819 392 |
| Betalbar skatt i balansen: | | |
| Betalbar skatt på årets resultat | 0 | 0 |
| Sum betalbar skatt i balansen | 0 | 0 |

Skatteeffekten av midlertidige forskjeller og underskudd til fremføring som har gitt opphav til utsatt skatt og utsatte skattefordeler, spesifisert på typer av midlertidige forskjeller

| | 2021 | 2020 | Endring |
|---|------------------|------------------|-------------------|
| Varige driftsmidler | 5 899 534 | 5 355 493 | -544 041 |
| Fordringer | -52 000 | -52 000 | 0 |
| Gevinst – og tapskonto | 3 948 059 | 348 013 | -3 600 046 |
| Sum | 9 795 594 | 5 651 506 | -4 144 087 |
| Akkumulert fremførbart underskudd | -7 915 183 | -6 140 496 | 1 774 687 |
| Grunnlag for utsatt skatt / skattefordel | 1 880 410 | -488 990 | -2 369 400 |
| Utsatt skatt / skattefordel (22 %) | 413 690 | -107 578 | -521 268 |

I henhold til God regnskapsskikk for små foretak balanseføres ikke utsatt skattefordel.

Note 5 Egenkapital

| | Aksjekapital | Annen egenkapital | Sum egenkapital |
|----------------------|----------------|-------------------|------------------|
| Pr. 31.12.2020 | 100 000 | 2 893 799 | 2 993 799 |
| Årets resultat | | 1 955 710 | 1 955 710 |
| Tilleggsutbytte | | -500 000 | -500 000 |
| Pr 31.12.2021 | 100 000 | 4 349 510 | 4 449 510 |



Noter Paulsen Buss AS



Note 6 Pantstillelser og garantier

| | 31.12.2021 | 31.12.2020 |
|--|-------------------|-------------------|
| Pantsikret gjeld, pantstillelser og garantier | | |
| Langsiktig gjeld til kredittinstitusjoner | 10 850 802 | 17 153 497 |
| Langsiktig gjeld til kredittinstitusjoner | 0 | 379 735 |
| Sum | 10 850 802 | 17 533 232 |
| Regnskapsført verdi av pantsikrede eiendeler | | |
| Faste eiendommer | 0 | 5 348 585 |
| Driftsmidler | 14 656 769 | 15 322 339 |
| Andre fordringer | 249 984 | 356 710 |
| Kundefordringer | 1 263 123 | 2 028 932 |
| Sum | 16 169 877 | 23 056 566 |

Selskapet har i tillegg bankgaranti til Vestfold og Telemark fylkeskommune på kr 378 690, og til Statens Vegvesen på kr 1 825 000.

Note 7 Kundefordringer

| | 2021 | 2020 |
|---|------------------|------------------|
| Kundefordringer til pålydende | 1 315 123 | 1 913 435 |
| Avsetning til tap | 52 000 | 52 000 |
| Balanseført verdi av kundefordringer 31.12 | 1 263 123 | 1 861 435 |
| Realiserte tap | 1 333 | 66 084 |
| Sum resultatførte tap på krav | 1 333 | 66 084 |

Årets avsetning til tap relaterer seg i hovedsak til en generell avsetning

Kostnadsført tap er klassifisert som annen driftskostnad i regnskapet.

Note 8 Bankinnskudd

Innestående midler på skattetrekkkonto (bundne midler) er på kr. 331 969.



Noter Paulsen Buss AS



Note 9 Hendelser etter balansedagen

Selskapets 100 aksjer er solgt til Ferder Taxi AS 01.03.2022.
Selskapets drift forsetter som tidligere, med ny eier og ledelse.

Det har forøvrig ikke inntruffet hendelser av vesentlig betydning for det avlagte regnskapet etter balansedagen.

Note 10 Aksjonærer

Aksjekapitalen i Paulsen Buss AS pr. 31.12 består av:

| | Antall | Pålydende | Bokført |
|-----------------|------------|-----------|----------------|
| Ordinære aksjer | 100 | 1 000,0 | 100 000 |
| Sum | 100 | | 100 000 |

Eierstruktur

De største aksjonærene i % pr. 31.12 var:

| | Ordinære | Eierandel | Stemmeandel |
|--------------|----------|-----------|-------------|
| Jan Stiansen | 100 | 100,0 | 100,0 |



Ansvarlige partnere:
Svein Brataas
Ole Christian Rasmussen
Per Edwin Engen
Richard Solstad

Til generalforsamlingen i Paulsen Buss AS

Medlem av
Den Norske Revisorforening

UAVHENGIG REVISORS BERETNING

Konklusjon

Vi har revidert Paulsen Buss AS' årsregnskap som viser et overskudd på kr 1 955 710. Årsregnskapet består av balanse per 31.12.2021, resultatregnskap, for regnskapsåret avsluttet per denne datoen og noter til årsregnskapet, herunder et sammendrag av viktige regnskapsprinsipper.

Etter vår mening

oppfyller årsregnskapet gjeldende lovkrav, og gir årsregnskapet et rettvise bilde av selskapets finansielle stilling per 31.12.2021 og av dets resultat for regnskapsåret avsluttet per denne datoen i samsvar med regnskapslovens regler og god regnskapsskikk i Norge.

Grunnlag for konklusjonen

Vi har gjennomført revisjonen i samsvar med de internasjonale revisjonsstandardene International Standards on Auditing (ISA-ene). Våre oppgaver og plikter i henhold til disse standardene er beskrevet nedenfor under Revisors oppgaver og plikter ved revisjonen av årsregnskapet. Vi er uavhengige av selskapet slik det kreves i lov, forskrift og International Code of Ethics for Professional Accountants (inkludert internasjonale uavhengighetsstandarder) utstedt av the International Ethics Standards Board for Accountants (IESBA-reglene), og vi har overholdt våre øvrige etiske forpliktelser i samsvar med disse kravene. Innhentet revisjonsbevis er etter vår vurdering tilstrekkelig og hensiktsmessig som grunnlag for vår konklusjon.

Andre forhold

Selskapets årsregnskap er avlagt etter utløpet av lovens frist for avleggelse av årsregnskap.

Styrets og daglig leders ansvar for årsregnskapet

Styret og daglig leder (ledelsen) er ansvarlig for å utarbeide årsregnskapet og for at det gir et rettvise bilde i samsvar med regnskapslovens regler og god regnskapsskikk i Norge. Ledelsen er også ansvarlig for slik intern kontroll som den finner nødvendig for å kunne utarbeide et årsregnskap som ikke inneholder vesentlig feilinformasjon, verken som følge av misligheter eller utilsiktede feil.

Ved utarbeidelsen av årsregnskapet må ledelsen ta standpunkt til selskapets evne til fortsatt drift og opplyse om forhold av betydning for fortsatt drift. Forutsetningen om fortsatt drift skal legges til grunn for årsregnskapet så lenge det ikke er sannsynlig at virksomheten vil bli avviklet.



Revisors oppgaver og plikter ved revisjonen av årsregnskapet

Vårt mål er å oppnå betryggende sikkerhet for at årsregnskapet som helhet ikke inneholder vesentlig feilinformasjon, verken som følge av misligheter eller utilsiktede feil, og å avgi en revisjonsberetning som inneholder vår konklusjon. Betryggende sikkerhet er en høy grad av sikkerhet, men ingen garanti for at en revisjon utført i samsvar med ISA-ene, alltid vil avdekke vesentlig feilinformasjon som eksisterer. Feilinformasjon kan oppstå som følge av misligheter eller utilsiktede feil. Feilinformasjon blir vurdert som vesentlig dersom den enkeltvis eller samlet med rimelighet kan forventes å påvirke økonomiske beslutninger som brukerne foretar basert på årsregnskapet.

For videre beskrivelse av revisors oppgaver og plikter vises det til:

<https://revisorforeningen.no/revisjonsberetninger>

Andre forhold

Selskapet har ikke behandlet skattetrekkmidler i samsvar med bestemmelsene i skattebetalingsloven § 5-12.

Horten, 15.09.2022

BDT Viken Revisjon AS

Svein Brataas

Statsautorisert revisor

(Elektronisk signatur)