



ÅRSREGNSKAPET FOR REGNSKAPSÅRET 2020 - GENERELL INFORMASJON

Enheten

Organisasjonsnummer: 815 822 102
Organisasjonsform: Aksjeselskap
Foretaksnavn: TELLUS TRADING AS
Forretningsadresse: Sauåsen 37
1511 MOSS

Regnskapsår

Årsregnskapets periode: 01.01.2020 - 31.12.2020

Konsern

Morselskap i konsern: Nei

Regnskapsregler

Regler for små foretak benyttet: Ja
Benyttet ved utarbeidelsen av årsregnskapet til selskapet: Regnskapslovens alminnelige regler

Årsregnskapet fastsatt av kompetent organ

Bekreftet av representant for selskapet: MAGNAR NILSEN CONSULTING AS

Dato for fastsettelse av årsregnskapet: 14.05.2021

Grunnlag for avgivelse

År 2020: Årsregnskapet er elektronisk innlevert
År 2019: Tall er hentet fra elektronisk innlevert årsregnskap fra 2020

Det er ikke krav til at årsregnskapet m.v. som sendes til Regnskapsregisteret er undertegnet. Kontrollen på at dette er utført ligger hos revisor/enhetens øverste organ. Sikkerheten ivaretas ved at innsender har rolle/rettighet for innsending av årsregnskapet via Altinn, og ved at det bekreftes at årsregnskapet er fastsatt av kompetent organ.



Brønnøysundregistrene

Brønnøysundregistrene Årsregnskap regnskapsåret 2020 for 815822102

Postadresse: 8910 Brønnøysund

Telefoner: Opplysningstelefonen 75 00 75 00 Telefaks 75 00 75 05

E-post: firmapost@brreg.no Internett: www.brreg.no

Organisasjonsnummer: 974 760 673



Resultatregnskap

Beløp i: NOK	Note	2020	2019
RESULTATREGNSKAP			
Inntekter			
Salgsinntekt		117 691	234 282
Sum inntekter		117 691	234 282
Kostnader			
Varekostnad		90 896	171 055
Lønnskostnad	4	617	617
Annen driftskostnad		45 438	44 897
Sum kostnader		136 952	216 568
Driftsresultat		-19 261	17 714
Finansinntekter og finanskostnader			
Annen renteinntekt		5	24
Annen finansinntekt		379	2 448
Sum finansinntekter		384	2 472
Annen rentekostnad			70
Annen finanskostnad		14	426
Sum finanskostnader		14	496
Netto finans		369	1 976
Ordinært resultat før skattekostnad		-18 892	19 689
Ordinært resultat etter skattekostnad		-18 892	19 689
Årsresultat		-18 892	19 689
Årsresultat etter minoritetsinteresser		-18 892	19 689
Totalresultat		-18 892	19 689
Overføringer og disponeringer			
Udekket tap		-18 892	19 689
Sum overføringer og disponeringer		-18 892	19 689



Resultatregnskap

Beløp i: NOK	Note	2020	2019
---------------------	-------------	-------------	-------------



Balanse

Beløp i: NOK	Note	2020	2019
BALANSE - EIENDELER			
Anleggsmidler			
Immaterielle eiendeler			
Sum anleggsmidler		0	0
Omløpsmidler			
Varer			
Sum varer	3	40 718	9 081
Fordringer			
Kundefordringer		11 625	14 625
Andre kortsiktige fordringer		4 587	
Sum fordringer		16 212	14 625
Bankinnskudd, kontanter og lignende			
Bankinnskudd, kontanter o.l.	5	277	42 598
Sum bankinnskudd, kontanter og lignende		277	42 598
Sum omløpsmidler		57 207	66 304
SUM EIENDELER		57 207	66 304
BALANSE - EGENKAPITAL OG GJELD			
Egenkapital			
Innskutt egenkapital			
Aksjekapital	1, 2	30 000	30 000
Sum innskutt egenkapital		30 000	30 000
Opptjent egenkapital			
Udekket tap	2	87 852	68 960
Sum opptjent egenkapital		-87 852	-68 960
Sum egenkapital	6	-57 852	-38 960



Balanse

Beløp i: NOK	Note	2020	2019
Sum langsiktig gjeld		0	0
Kortsiktig gjeld			
Leverandørgjeld		8 712	2 953
Skyldig offentlige avgifter		103	4 831
Annen kortsiktig gjeld		106 243	97 480
Sum kortsiktig gjeld		115 059	105 264
Sum gjeld		115 059	105 264
SUM EGENKAPITAL OG GJELD		57 207	66 304



Brønnøysundregistrene

ÅRSREGNSKAP FOR REGNSKAPSÅRET 2020 - GENERELL INFORMASJON

Journalnummer: 2021 393265

Enheten

Organisasjonsnummer: 815 822 102
Organisasjonsform: Aksjeselskap
Foretaksnavn: TELLUS TRADING AS
Forretningsadresse: Sauåsen 37
1511 MOSS

Regnskapsår

Årsregnskapets periode: 01.01.2020 - 31.12.2020

Konsern

Morselskap i konsern: Nei

Regnskapsregler

Regler for små foretak benyttet: Ja
Benyttet ved utarbeidelsen av
årsregnskapet til selskapet: Regnskapslovens alminnelige regler

Årsregnskapet fastsatt av kompetent organ

Bekreftet av representant for selskapet: MAGNAR NILSEN CONSULTING AS
Dato for fastsettelse av årsregnskapet: 14.05.2021

Revisjon

Selskapet har besluttet at årsregnskapet
ikke skal revideres: Ja
Årsregnskapet er utarbeidet av ekstern
autorisert regnskapsfører: Ja
Ekstern autorisert regnskapsfører har i
løpet av regnskapsåret bistått ved den
løpende regnskapsføringen eller utført
andre tjenester for selskapet enn å
utarbeide årsregnskapet: Ja

Grunnlag for avgivelse

År 2020: Årsregnskap er elektronisk innlevert.
År 2019: Tall er hentet fra elektronisk innlevert årsregnskap fra 2020.

Det er ikke krav til at årsregnskapet m.v. som sendes til Regnskapsregisteret er undertegnet. Kontrollen på at dette er utført ligger hos revisor/enhetens øverste organ. Sikkerheten ivaretas ved at innsender har rolle/rettighet for innsending av årsregnskapet via Altinn, og ved at det bekreftes at årsregnskapet er fastsatt av kompetent organ.

Brønnøysundregistrene, 07.06.2021

Brønnøysundregistrene
Postadresse: Postboks 900, 8910 Brønnøysund
Telefon: 75 00 75 00
E-post: firmapost@brreg.no Internett: www.brreg.no
Organisasjonsnummer: 974 760 673



Organisasjonsnr: 815 822 102
TELLUS TRADING AS

RESULTATREGNSKAP

Beløp i: NOK	Note	2020	2019
RESULTATREGNSKAP			
Inntekter			
Salgsinntekt		117 691	234 282
Sum inntekter		117 691	234 282
Kostnader			
Varekostnad		90 896	171 055
Lønnskostnad	4	617	617
Annen driftskostnad		45 438	44 897
Sum kostnader		136 952	216 568
Driftsresultat		-19 261	17 714
Finansinntekter og finanskostnader			
Annen renteinntekt		5	24
Annen finansinntekt		379	2 448
Sum finansinntekter		384	2 472
Annen rentekostnad			70
Annen finanskostnad		14	426
Sum finanskostnader		14	496
Netto finans		369	1 976
Ordinært resultat før skattekostnad		-18 892	19 689
Ordinært resultat etter skattekostnad		-18 892	19 689
Årsresultat		-18 892	19 689
Årsresultat etter minoritetsinteresser		-18 892	19 689
Totalresultat		-18 892	19 689
Overføringer og disponeringer			
Udekket tap		-18 892	19 689
Sum overføringer og disponeringer		-18 892	19 689



Organisasjonsnr: 815 822 102
TELLUS TRADING AS

BALANSE

Beløp i: NOK

Note	2020	2019
------	------	------

BALANSE - EIENDELER

Anleggsmidler
Immaterielle eiendeler

Sum anleggsmidler 0 0

Omløpsmidler

Varer

Sum varer 3 40 718 9 081

Fordringer

Kundefordringer 11 625 14 625

Andre kortsiktige

fordringer 4 587

Sum fordringer 16 212 14 625

Bankinnskudd, kontanter
og lignende

Bankinnskudd, kontanter o.
l. 5 277 42 598

Sum bankinnskudd,
kontanter og lignende 277 42 598

Sum omløpsmidler 57 207 66 304

SUM EIENDELER 57 207 66 304

BALANSE - EGENKAPITAL OG GJELD

Egenkapital

Innskutt egenkapital

Aksjekapital 1, 2 30 000 30 000

Sum innskutt egenkapital 30 000 30 000

Opptjent egenkapital

Udekket tap 2 87 852 68 960

Sum opptjent egenkapital -87 852 -68 960

Sum egenkapital 6 -57 852 -38 960

Sum langsiktig gjeld 0 0

Kortsiktig gjeld

Leverandørgjeld 8 712 2 953

Skyldig offentlige avgifter 103 4 831

Annen kortsiktig gjeld 106 243 97 480

Sum kortsiktig gjeld 115 059 105 264



Sum gjeld	115 059	105 264
SUM EGENKAPITAL OG GJELD	57 207	66 304



Organisasjonsnr: 815 822 102
TELLUS TRADING AS

NOTEOPPLYSNINGER - SELSKAP - alle poster oppgitt i hele tall

Note
1

Antall aksjer og aksjeeiere

<u>Aksjeklasse</u>	<u>Ant. aksjer</u>	<u>Pålydende</u>	<u>Bokført verdi</u>
Ordinære aksjer	300.00	100.00	30000.00

<u>Aksjeeiere - fritekst</u>	<u>Antall</u>	<u>Eierandel</u>	<u>Aksjeklasse</u>
Steinar Ladim	300.00	100.00%	Ordinære aksjer

<u>Sum</u>	<u>Sum antall</u>	<u>Sum eierandel</u>	
	300.00	100.00%	

Note
4

Ytelser til ledende personer
Er det gitt ytelser til ledende person: Nei

Ytelser til daglig leder

<u>Ytelser</u>	<u>Lønn</u>	<u>Pensj.forpl.</u>	<u>Andre godtgj.</u>
			7007.00

Note
4

Antall årsverk i regnskapsåret

Virksomheten har hatt følgende antall årsverk:
1.00

Note


Lån og sikkerhetsstillelse til ledende personer og aksjeeiere


Er det gitt lån eller sikkerhetsstillelse til ledende personer: Nei

<u>Lån</u>	<u>Daglig leder</u>	<u>Styreleder</u>	<u>Andre nærstående</u>
	106243.00		

<u>Sikkerhetsstillelse</u>	<u>Daglig leder</u>	<u>Styrets leder</u>	<u>Andre nærstående</u>
	0	0	0



 Legally signed by
Steinar Ladim
31.05.2021

 Legally signed by
Catherine Roos Heen
31.05.2021

Årsregnskap 2020 Tellus Trading AS

**Resultatregnskap
Balanse
Noter til regnskapet**

Org.nr.: 815 822 102



Legally signed by
Steinar Ladim
31.05.2021


Legally signed by
Catherine Roos Heen
31.05.2021


Resultatregnskap

Tellus Trading AS

Driftsinntekter og driftskostnader	Note	2020	2019
Salgsinntekt		117 691	234 282
Sum driftsinntekter		117 691	234 282
Varekostnad		90 896	171 055
Lønnskostnad	4	617	617
Annen driftskostnad		45 438	44 897
Sum driftskostnader		136 952	216 568
Driftsresultat		-19 261	17 714
Finansinntekter og finanskostnader			
Annen renteinntekt		5	24
Annen finansinntekt		379	2 448
Annen rentekostnad		0	70
Annen finanskostnad		14	426
Resultat av finansposter		369	1 976
Ordinært resultat før skattekostnad		-18 892	19 689
Ordinært resultat		-18 892	19 689
Årsresultat		-18 892	19 689
Overføringer			
Avsatt til dekning av tidligere udekket tap		0	19 689
Overført til udekket tap		18 892	0
Sum overføringer		-18 892	19 689



 Legally signed by
Steinar Ladim
31.05.2021

 Legally signed by
Catherine Roos Heen
31.05.2021

Balanse

Tellus Trading AS

Eiendeler	Note	2020	2019
Omløpsmidler			
Lager av varer og annen beholdning	3	40 718	9 081
Fordringer			
Kundefordringer		11 625	14 625
Andre kortsiktige fordringer		4 587	0
Sum fordringer		16 212	14 625
Bankinnskudd, kontanter o.l.	5	277	42 598
Sum omløpsmidler		57 207	66 304
Sum eiendeler		57 207	66 304



Legally signed by
Steinar Ladim
31.05.2021

Legally signed by
Catherine Roos Heen
31.05.2021

Balanse

Tellus Trading AS

Egenkapital og gjeld	Note	2020	2019
Egenkapital			
Innskutt egenkapital			
Aksjekapital	1, 2	30 000	30 000
Sum innskutt egenkapital		30 000	30 000
Opptjent egenkapital			
Udekket tap	2	-87 852	-68 960
Sum opptjent egenkapital		-87 852	-68 960
Sum egenkapital	6	-57 852	-38 960
Gjeld			
Kortsiktig gjeld			
Leverandørgjeld		8 712	2 953
Skyldig offentlige avgifter		103	4 831
Annen kortsiktig gjeld		106 243	97 480
Sum kortsiktig gjeld		115 059	105 264
Sum gjeld		115 059	105 264
Sum egenkapital og gjeld		57 207	66 304

Moss, 14.05.2021
Styret i Tellus Trading AS

Steinar Ladim
styreleder/daglig leder

Catherine Roos Heen
styremedlem



Tellus Trading AS

Noter til regnskapet pr 31.12.2020



Regnskapsprinsipper

Årsregnskapet er satt opp i samsvar med regnskapsloven og NRS 8 - God regnskapskikk for små foretak.

Driftsinntekter

Inntektsføring ved salg av varer skjer på leveringstidspunktet. Tjenester inntektsføres etter hvert som de leveres.

Skatt

Skattekostnaden i resultatregnskapet omfatter både periodens betalbare skatt og endring i utsatt skatt. Utsatt skatt er beregnet med 22% på grunnlag av de midlertidige forskjeller som eksisterer mellom regnskapsmessige og skattemessige verdier, samt ligningsmessig underskudd til fremføring ved utgangen av regnskapsåret. Skatteøkende og skattereduserende midlertidige forskjeller som reverserer eller kan reverseres i samme periode er utlignet og nettoført.

Klassifisering og vurdering av omløpsmidler

Omløpsmidler og kortsiktig gjeld omfatter normalt poster som forfaller til betaling innen ett år etter balansedagen, samt poster som knytter seg til varekretsløpet. Omløpsmidler vurderes til laveste verdi av anskaffelseskost og virkelig verdi.

Varer

Varer er vurdert til det laveste av anskaffelseskost og netto salgsverdi.

Fordringer

Kundefordringer og andre fordringer oppføres til pålydende etter fradrag for avsetning til forventet tap. Avsetning til tap gjøres på grunnlag av en individuell vurdering av de enkelte fordringene.

Note 1 Aksjonærer

Aksjekapitalen i Tellus Trading AS pr. 31.12. 2020 består av:

	Antall	Pålydende	Bokført
Ordinære aksjer	300	100,00	30 000
Sum	300		30 000

Eierstruktur

De største aksjonærene i % pr. 31.12 var:

	Ordinære	Eierandel	Stemmeandel
Steinar Ladim	300	100,0	100,0
Totalt antall aksjer	300	100,0	100,0

Aksjer eiet av medlemmer i styret og daglig leder:

Navn	Verv	Ordinære
Steinar Ladim	styreleder/daglig leder	300



Tellus Trading AS

Legally signed by
Steinar Ladim
31.05.2021

Legally signed by
Catherine Roos Heen
31.05.2021

Noter til regnskapet pr 31.12.2020

Note 2 Egenkapital

	Aksjekapital	Udekket tap	Sum
Egenkapital 01.01.2020	30 000	-68 960	-38 960
Årets underskudd		-18 892	-18 892
Egenkapital 31.12.2020	30 000	-87 852	-57 852

Egenkapitalen er tappt. Kreditorer gjøres opp løpende. Gjeld i selskapet skyldes ettergitt lån som er overført eiers mellomregning.

Note 3 Varer

	2020	2019
Lager av innkjøpte handelsvarer	40 718	9 081
Sum	40 718	9 081

Lager er vurdert til kostpris

Note 4 Lønnskostnader og ytelser, godtgjørelser til daglig leder og styret.

Lønnskostnader	2020	2019
Lønninger	0	0
Arbeidsgiveravgift	617	617
Pensjonskostnader	0	0
Sum	617	617

Selskapet har i 2020 sysselsatt 1 årsverk.

Pensjonsforpliktelser

Selskapet er ikke pliktig til å ha tjenstepensjonsordningen etter lov om obligatorisk tjenstepensjon.

Ytelser til ledende personer	Daglig leder	Styret
Lønn og feriepenger		0
Pensjonskostnader	0	0
Andre godtgjørelse	7 007	0
Sum godtgjørelser	7 007	

Note 5 Bankinnskudd

Innestående midler på skattetrekkkonto (bundne midler) er på kr. 0.



Tellus Trading AS

Noter til regnskapet pr 31.12.2020

Legally signed by
Steinar Ladim
31.05.2021

Legally signed by
Catherine Roos Heen
31.05.2021

Note 6 Skatt

Årets skattekostnad	2020	2019
Resultatført skatt på ordinært resultat:		
Betalbar skatt	0	0
Endring i utsatt skattefordel	0	0
Skattekostnad ordinært resultat	0	0
Skattepliktig inntekt:		
Ordinært resultat før skatt	-18 892	19 689
Permanente forskjeller	0	0
Anvendelse av fremførbart underskudd	0	-19 689
Skattepliktig inntekt	-18 892	0
Betalbar skatt i balansen:		
Betalbar skatt på årets resultat	0	0
Sum betalbar skatt i balansen	0	0

Skatteeffekten av midlertidige forskjeller og underskudd til fremføring som har gitt opphav til utsatt skatt og utsatte skattefordeler, spesifisert på typer av midlertidige forskjeller

	2020	2019	Endring
Akkumulert fremførbart underskudd	-93 662	-74 770	18 892
Inngår ikke i beregningen av utsatt skatt	93 662	74 770	-18 892
Utsatt skattefordel (22 %)	0	0	0

I henhold til God regnskapsskikk for små foretak balanseføres ikke utsatt skattefordel.