



## ÅRSREGNSKAPET FOR REGNSKAPSÅRET 2022 - GENERELL INFORMASJON

### Enheten

Organisasjonsnummer: 971 218 541  
Organisasjonsform: Samvirkeforetak  
Foretaksnavn: NESNA INNKJØPSLAG SA  
Forretningsadresse: Sørvestvegen 11  
8700 NESNA

### Regnskapsår

Årsregnskapets periode: 01.01.2022 - 31.12.2022

### Konsern

Morselskap i konsern: Nei

### Regnskapsregler

Regler for små foretak benyttet: Ja  
Benyttet ved utarbeidelsen av årsregnskapet til selskapet: Regnskapslovens alminnelige regler

### Årsregnskapet fastsatt av kompetent organ

Bekreftet av representant for selskapet: Torfinn Ingolv Engen  
Dato for fastsettelse av årsregnskapet: 24.02.2023

### Grunnlag for avgivelse

År 2022: Årsregnskapet er elektronisk innlevert  
År 2021: Tall er hentet fra elektronisk innlevert årsregnskap fra 2022

*Det er ikke krav til at årsregnskapet m.v. som sendes til Regnskapsregisteret er undertegnet. Kontrollen på at dette er utført ligger hos revisor/enhetens øverste organ. Sikkerheten ivaretas ved at innsender har rolle/rettighet for innsending av årsregnskapet via Altinn, og ved at det bekreftes at årsregnskapet er fastsatt av kompetent organ.*

Brønnøysundregistrene, 09.02.2024



### Resultatregnskap

Beløp i: NOK	Note	2022	2021
<b>RESULTATREGNSKAP</b>			
<b>Inntekter</b>			
Salgsinntekt		3 625 650	3 728 355
Annen driftsinntekt		5 323	100
<b>Sum inntekter</b>		<b>3 630 973</b>	<b>3 728 455</b>
<b>Kostnader</b>			
Varekostnad		3 302 530	3 376 040
Lønnskostnad	1	102 681	88 698
Avskrivning av driftsmidler og immaterielle eiendeler		62 500	62 500
Annen driftskostnad		74 639	54 541
<b>Sum kostnader</b>		<b>3 542 349</b>	<b>3 581 779</b>
<b>Driftsresultat</b>		<b>88 623</b>	<b>146 676</b>
<b>Finansinntekter og finanskostnader</b>			
Annen renteinntekt		1 872	4 049
<b>Sum finansinntekter</b>		<b>1 872</b>	<b>4 049</b>
Rentekostnad til foretak i samme konsern		28	
Annen rentekostnad		17 119	14 925
Annen finanskostnad		100	165
<b>Sum finanskostnader</b>		<b>17 247</b>	<b>15 090</b>
<b>Netto finans</b>		<b>-15 375</b>	<b>-11 041</b>
<b>Ordinært resultat før skattekostnad</b>		<b>73 248</b>	<b>135 635</b>
Skattekostnad på resultat	2	26 100	37 380
<b>Ordinært resultat etter skattekostnad</b>	3	<b>47 148</b>	<b>98 255</b>
<b>Årsresultat</b>		<b>47 148</b>	<b>98 255</b>
<b>Årsresultat etter minoritetsinteresser</b>		<b>47 148</b>	<b>98 255</b>
<b>Totalresultat</b>		<b>47 148</b>	<b>98 255</b>



## Resultatregnskap

<b>Beløp i: NOK</b>	<b>Note</b>	<b>2022</b>	<b>2021</b>
<b>Overføringer og disponeringer</b>			
Avsatt til annen egenkapital		47 148	98 255
<b>Sum overføringer og disponeringer</b>		<b>47 148</b>	<b>98 255</b>



### Balanse

Beløp i: NOK	Note	2022	2021
<b>BALANSE - EIENDELER</b>			
<b>Anleggsmidler</b>			
<b>Immaterielle eiendeler</b>			
Utsatt skattefordel	2		
<b>Varige driftsmidler</b>			
Tomter, bygninger o.a. fast eiendom	4	754 713	817 213
<b>Sum varige driftsmidler</b>		<b>754 713</b>	<b>817 213</b>
<b>Sum anleggsmidler</b>		<b>754 713</b>	<b>817 213</b>
<b>Omløpsmidler</b>			
<b>Varer</b>			
<b>Sum varer</b>		<b>477 482</b>	<b>299 429</b>
<b>Fordringer</b>			
Kundefordringer		321 060	596 109
<b>Sum fordringer</b>		<b>321 060</b>	<b>596 109</b>
<b>Bankinnskudd, kontanter og lignende</b>			
Bankinnskudd, kontanter o.l.	5	608 605	641 730
<b>Sum bankinnskudd, kontanter og lignende</b>		<b>608 605</b>	<b>641 730</b>
<b>Sum omløpsmidler</b>		<b>1 407 147</b>	<b>1 537 268</b>
<b>SUM EIENDELER</b>		<b>2 161 860</b>	<b>2 354 481</b>
<b>BALANSE - EGENKAPITAL OG GJELD</b>			
<b>Egenkapital</b>			
<b>Innskutt egenkapital</b>			
Annen innskutt egenkapital		6 900	6 700
<b>Sum innskutt egenkapital</b>		<b>6 900</b>	<b>6 700</b>
<b>Opptjent egenkapital</b>			



## Balanse

<b>Beløp i: NOK</b>	<b>Note</b>	<b>2022</b>	<b>2021</b>
Annen egenkapital	3	1 489 619	1 442 471
<b>Sum opptjent egenkapital</b>		<b>1 489 619</b>	<b>1 442 471</b>
<b>Sum egenkapital</b>		<b>1 496 519</b>	<b>1 449 171</b>
<b>Gjeld</b>			
<b>Langsiktig gjeld</b>			
Utsatt skatt	2		
<b>Annen langsiktig gjeld</b>			
Gjeld til kredittinstitusjoner		375 000	425 000
<b>Sum annen langsiktig gjeld</b>		<b>375 000</b>	<b>425 000</b>
<b>Sum langsiktig gjeld</b>		<b>375 000</b>	<b>425 000</b>
<b>Kortsiktig gjeld</b>			
Leverandørgjeld		213 186	398 187
Betalbar skatt	2	26 100	37 380
Skyldig offentlige avgifter		31 962	28 304
Annen kortsiktig gjeld		19 093	16 439
<b>Sum kortsiktig gjeld</b>		<b>290 341</b>	<b>480 310</b>
<b>Sum gjeld</b>		<b>665 341</b>	<b>905 310</b>
<b>SUM EGENKAPITAL OG GJELD</b>		<b>2 161 860</b>	<b>2 354 481</b>



## Brønnøysundregistrene

### ÅRSREGNSKAP FOR REGNSKAPSÅRET 2022 - GENERELL INFORMASJON

Journalnummer: 2023 320437

#### Enheten

Organisasjonsnummer: 971 218 541  
Organisasjonsform: Samvirkeforetak  
Foretaksnavn: NESNA INNKJØPSLAG SA  
Forretningsadresse: Sørvestvegen 11  
8700 NESNA

#### Regnskapsår

Årsregnskapets periode: 01.01.2022 - 31.12.2022

#### Konsern

Morselskap i konsern: Nei

#### Regnskapsregler

Regler for små foretak benyttet: Ja  
Benyttet ved utarbeidelsen av  
årsregnskapet til selskapet: Regnskapslovens alminnelige regler

#### Årsregnskapet fastsatt av kompetent organ

Bekreftet av representant for selskapet: Torfinn Ingolv Engen  
Dato for fastsettelse av årsregnskapet: 24.02.2023

#### Grunnlag for avgivelse

År 2022: Årsregnskap er elektronisk innlevert.  
År 2021: Tall er hentet fra elektronisk innlevert årsregnskap fra 2022.

*Det er ikke krav til at årsregnskapet m.v. som sendes til Regnskapsregisteret er undertegnet. Kontrollen på at dette er utført ligger hos revisor/enhetens øverste organ. Sikkerheten ivaretas ved at innsender har rolle/rettighet for innsending av årsregnskapet via Altinn, og ved at det bekreftes at årsregnskapet er fastsatt av kompetent organ.*

Brønnøysundregistrene, 09.03.2023



Organisasjonsnr: 971 218 541  
NESNA INNKJØPSLAG SA

## RESULTATREGNSKAP

<b>Beløp i: NOK</b>	<b>Note</b>	<b>2022</b>	<b>2021</b>
<b>RESULTATREGNSKAP</b>			
<b>Inntekter</b>			
Salgsinntekt		3 625 650	3 728 355
Annen driftsinntekt		5 323	100
<b>Sum inntekter</b>		<b>3 630 973</b>	<b>3 728 455</b>
<b>Kostnader</b>			
Varekostnad		3 302 530	3 376 040
Lønnskostnad	1	102 681	88 698
Avskrivning av driftsmidler og immaterielle eiendeler		62 500	62 500
Annen driftskostnad		74 639	54 541
<b>Sum kostnader</b>		<b>3 542 349</b>	<b>3 581 779</b>
<b>Driftsresultat</b>		<b>88 623</b>	<b>146 676</b>
<b>Finansinntekter og finanskostnader</b>			
Annen renteinntekt		1 872	4 049
<b>Sum finansinntekter</b>		<b>1 872</b>	<b>4 049</b>
Rentekostnad til foretak i samme konsern		28	
Annen rentekostnad		17 119	14 925
Annen finanskostnad		100	165
<b>Sum finanskostnader</b>		<b>17 247</b>	<b>15 090</b>
<b>Netto finans</b>		<b>-15 375</b>	<b>-11 041</b>
<b>Ordinært resultat før skattekostnad</b>			
Skattekostnad på resultat	2	26 100	37 380
<b>Ordinært resultat etter skattekostnad</b>	3	<b>47 148</b>	<b>98 255</b>
<b>Årsresultat</b>		<b>47 148</b>	<b>98 255</b>
<b>Årsresultat etter minoritetsinteresser</b>		<b>47 148</b>	<b>98 255</b>
<b>Totalresultat</b>		<b>47 148</b>	<b>98 255</b>
<b>Overføringer og disponeringer</b>			
Avsatt til annen egenkapital		47 148	98 255
<b>Sum overføringer og disponeringer</b>		<b>47 148</b>	<b>98 255</b>





Organisasjonsnr: 971 218 541  
NESNA INNKJØPSLAG SA

## BALANSE

Beløp i: NOK	Note	2022	2021
<b>BALANSE - EIENDELER</b>			
<b>Anleggsmidler</b>			
<b>Immaterielle eiendeler</b>			
Utsatt skattefordel	2		
<b>Varige driftsmidler</b>			
Tomter, bygninger o.a. fast eiendom	4	754 713	817 213
<b>Sum varige driftsmidler</b>		<b>754 713</b>	<b>817 213</b>
<b>Sum anleggsmidler</b>		<b>754 713</b>	<b>817 213</b>
<b>Omløpsmidler</b>			
<b>Varer</b>			
Sum varer		477 482	299 429
<b>Fordringer</b>			
Kundefordringer		321 060	596 109
<b>Sum fordringer</b>		<b>321 060</b>	<b>596 109</b>
<b>Bankinnskudd, kontanter og lignende</b>			
Bankinnskudd, kontanter o. l.	5	608 605	641 730
<b>Sum bankinnskudd, kontanter og lignende</b>		<b>608 605</b>	<b>641 730</b>
<b>Sum omløpsmidler</b>		<b>1 407 147</b>	<b>1 537 268</b>
<b>SUM EIENDELER</b>		<b>2 161 860</b>	<b>2 354 481</b>
<b>BALANSE - EGENKAPITAL OG GJELD</b>			
<b>Egenkapital</b>			
<b>Innskutt egenkapital</b>			
Annen innskutt egenkapital		6 900	6 700
<b>Sum innskutt egenkapital</b>		<b>6 900</b>	<b>6 700</b>
<b>Opptjent egenkapital</b>			
Annen egenkapital	3	1 489 619	1 442 471
<b>Sum opptjent egenkapital</b>		<b>1 489 619</b>	<b>1 442 471</b>
<b>Sum egenkapital</b>		<b>1 496 519</b>	<b>1 449 171</b>
<b>Gjeld</b>			
<b>Langsiktig gjeld</b>			
Utsatt skatt	2		



<b>Annen langsiktig gjeld</b>		
Gjeld til kredittinstitusjoner	375 000	425 000
<b>Sum annen langsiktig gjeld</b>	<b>375 000</b>	<b>425 000</b>
<b>Sum langsiktig gjeld</b>	<b>375 000</b>	<b>425 000</b>
<b>Kortsiktig gjeld</b>		
Leverandørgjeld	213 186	398 187
Betalbar skatt	26 100	37 380
Skyldig offentlige avgifter	31 962	28 304
Annen kortsiktig gjeld	19 093	16 439
<b>Sum kortsiktig gjeld</b>	<b>290 341</b>	<b>480 310</b>
<b>Sum gjeld</b>	<b>665 341</b>	<b>905 310</b>
<b>SUM EGENKAPITAL OG GJELD</b>	<b>2 161 860</b>	<b>2 354 481</b>



Organisasjonsnr: 971 218 541  
NESNA INNKJØPSLAG SA

NOTEOPPLYSNINGER - SELSKAP - alle poster oppgitt i hele tall

## Note

Antall årsverk i regnskapsåret  
0.00

<u>Sum</u>	<u>Beløp</u>
<u>Balanseført verdi 31.12.</u>	<u>Varige driftsmidler Immaterielle eiend.</u>

## Konsernregnskap

Morselskapet sitt navn

Forretningskontor for morselskapet

## Begrunnelse for at datterselskap er utelatt fra konsolideringen

<u>Samlet beløp - tilknyttet selskap</u>	<u>Årets</u>	<u>Fjorårets</u>
--	--------------	------------------

<u>Samlet beløp - foretak i samme konsern</u>	<u>Årets</u>	<u>Fjorårets</u>
---	--------------	------------------

<u>Samlet beløp - foretak i samme konsern</u>	<u>Årets</u>	<u>Fjorårets</u>
---	--------------	------------------

<u>Samlet beløp - felles kontrollert virksomhet</u>	<u>Årets</u>	<u>Fjorårets</u>
---	--------------	------------------

<u>Pantstillelse</u>	<u>Beløp</u>
----------------------	--------------

<u>Beholdning av egne aksjer</u>	<u>Antall</u>	<u>Pålydende</u>	<u>Andel av aksjek.</u>
----------------------------------	---------------	------------------	-------------------------



# Årsregnskap 2022

## Nesna Innkjøpslag Sa

Org.nr.: 971 218 541



## RESULTATREGNSKAP

NESNA INNKJØPSLAG SA

DRIFTSINNEKTER OG DRIFTSKOSTNADER	Note	2022	2021
Salgsinntekt		3 625 650	3 728 355
Annen driftsinntekt		5 323	100
<b>Sum driftsinntekter</b>		<b>3 630 973</b>	<b>3 728 455</b>
Varekostnad		3 302 530	3 376 040
Lønnskostnad	1	102 681	88 698
Avskrivning av driftsmidler og immaterielle eiendeler		62 500	62 500
Annen driftskostnad		74 639	54 541
<b>Sum driftskostnader</b>		<b>3 542 349</b>	<b>3 581 779</b>
<b>Driftsresultat</b>		<b>88 623</b>	<b>146 676</b>
<b>FINANSINNEKTER OG FINANSKOSTNADER</b>			
Annen renteinntekt		1 872	4 049
Rentekostnad til foretak i samme konsern		28	0
Annen rentekostnad		17 119	14 925
Annen finanskostnad		100	165
<b>Resultat av finansposter</b>		<b>-15 375</b>	<b>-11 041</b>
Resultat før skattekostnad		73 248	135 635
Skattekostnad på resultat	2	26 100	37 380
<b>Resultat</b>	3	<b>47 148</b>	<b>98 255</b>
<b>EKSTRAORDINÆRE INNTEKTER OG KOSTNADER</b>			
<b>Årsresultat</b>		<b>47 148</b>	<b>98 255</b>
<b>OVERFØRINGER</b>			
Avsatt til annen egenkapital		47 148	98 255
<b>Sum overføringer</b>		<b>47 148</b>	<b>98 255</b>

NESNA INNKJØPSLAG SA

SIDE 2



### BALANSE

#### NESNA INNKJØPSLAG SA

EIENDELER	Note	2022	2021
<b>ANLEGGSMIDLER</b>			
<b>IMMATERIELLE EIENDELER</b>			
<b>VARIGE DRIFTSMIDLER</b>			
Tomter, bygninger o.a. fast eiendom	4	754 713	817 213
<b>Sum varige driftsmidler</b>		<b>754 713</b>	<b>817 213</b>
<b>FINANSIELLE ANLEGGSMIDLER</b>			
<b>Sum anleggsmidler</b>		<b>754 713</b>	<b>817 213</b>
<b>OMLØPSMIDLER</b>			
Lager av varer og annen beholdning		477 482	299 429
<b>FORDRINGER</b>			
Kundefordringer		321 060	596 109
<b>Sum fordringer</b>		<b>321 060</b>	<b>596 109</b>
<b>INVESTERINGER</b>			
Bankinnskudd, kontanter o.l.	5	608 605	641 730
<b>Sum omløpsmidler</b>		<b>1 407 147</b>	<b>1 537 268</b>
<b>Sum eiendeler</b>		<b>2 161 860</b>	<b>2 354 481</b>

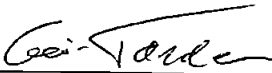


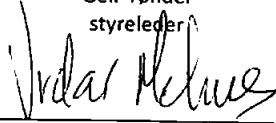
## BALANSE


### NESNA INNKJØPSLAG SA


EGENKAPITAL OG GJELD	Note	2022	2021
<b>INNSKUTT EGENKAPITAL</b>			
Annen innskutt egenkapital		6 900	6 700
<b>Sum innskutt egenkapital</b>		<b>6 900</b>	<b>6 700</b>
<b>OPPTJENT EGENKAPITAL</b>			
Annen egenkapital	3	1 489 619	1 442 471
<b>Sum opptjent egenkapital</b>		<b>1 489 619</b>	<b>1 442 471</b>
<b>Sum egenkapital</b>		<b>1 496 519</b>	<b>1 449 171</b>
<b>GJELD</b>			
<b>AVSETNING FOR FORPLIKTELSER</b>			
<b>ANNEN LANGSIKTIG GJELD</b>			
Gjeld til kredittinstitusjoner		375 000	425 000
<b>Sum annen langsiktig gjeld</b>		<b>375 000</b>	<b>425 000</b>
<b>KORTSIKTIG GJELD</b>			
Leverandørgjeld		213 186	398 187
Betalbar skatt	2	26 100	37 380
Skyldig offentlige avgifter		31 962	28 304
Annen kortsiktig gjeld		19 093	16 439
<b>Sum kortsiktig gjeld</b>		<b>290 341</b>	<b>480 310</b>
<b>Sum gjeld</b>		<b>665 341</b>	<b>905 310</b>
<b>Sum egenkapital og gjeld</b>		<b>2 161 860</b>	<b>2 354 481</b>

Nesna  
Styret i Nesna Innkjøpslag Sa

  
Geir Tønder  
styreleder

  
Vidar Mehus  
styremedlem

  
Jan Harald Skogsøy  
nestleder

  
Torfinn Ingolv Engen  
daglig leder



## Regnskapsprinsipper

Årsregnskapet er satt opp i samsvar med regnskapsloven. Det er utarbeidet etter norske regnskapsstandarder.

### Driftsinntekter og kostnader

Inntektsføring skjer etter opptjeningsprinsippet som normalt vil være leveringstidspunktet for varer og tjenester. Kostnader medtas etter sammenstillingsprinsippet, dvs. at kostnader medtas i samme periode som tilhørende inntekter inntektsføres.

### Hovedregel for vurdering og klassifisering av eiendeler og gjeld

Eiendeler bestemt til varig eie eller bruk er klassifisert som anleggsmidler. Andre eiendeler er klassifisert som omløpsmidler. Fordringer som skal tilbakebetales innen et år er uansett klassifisert som omløpsmidler. Ved klassifisering av kortsiktig og langsiktig gjeld er analoge kriterier lagt til grunn.

Anleggsmidler vurderes til anskaffelseskost, men nedskrives til virkelig verdi når verdifallet forventes ikke å være forbigående. Anleggsmidler med begrenset økonomisk levetid avskrives planmessig. Langsiktig gjeld balanseføres til nominelt mottatt beløp på etableringstidspunktet.

Omløpsmidler vurderes til laveste av anskaffelseskost og virkelig verdi. Kortsiktig gjeld balanseføres til nominelt mottatt beløp på etableringstidspunktet.

Enkelte poster er vurdert etter andre regler. Postene det gjelder vil være blant de postene som omhandles nedenfor.

### Varige driftsmidler

Varige driftsmidler avskrives over forventet økonomisk levetid. Avskrivningene er som hovedregel fordelt lineært over antatt økonomisk levetid..

### Varer

Varer er vurdert til det laveste av gjennomsnittlig anskaffelseskost og netto salgsverdi.

### Fordringer

Kundefordringer og andre fordringer oppføres til pålydende etter fradrag for avsetning til forventet tap. Avsetning til tap gjøres på grunnlag av en individuell vurdering av de enkelte fordringene. I tillegg gjøres det for øvrige kundefordringer en uspesifisert avsetning for å dekke antatt tap.

### Skatt

Skattekostnaden i resultatregnskapet omfatter periodens betalbare skatt.



## Note 1 Lønnskostnader, antall ansatte, godtgjørelser, lån til ansatte m.m.

Lønnskostnader	2022	2021
Lønninger	97 303	84 011
Arbeidsgiveravgift	4 957	4 285
Pensjonskostnader	0	0
Andre ytelser	421	402
<b>Sum</b>	<b>102 681</b>	<b>88 698</b>

Gjennomsnittlig antall årsverk: 0,3

Ytelser til ledende personer	Daglig leder	Styre
Lønn	90.000	
Pensjonsutgifter		
Annen godtgjørelse		

## Pensjonsforpliktelser

Selskapet er ikke pliktig til å ha tjenstepensjonsordning etter lov om obligatorisk tjenstepensjon.

## Note 2 Skatt

Årets skattekostnad	2022	2021
Resultatført skatt på ordinært resultat:		
Betalbar skatt	26 100	37 380
Endring i utsatt skattefordel	0	0
<b>Skattekostnad ordinært resultat</b>	<b>26 100</b>	<b>37 380</b>
Skattepliktig inntekt:		
Resultat før skatt	73 248	135 635
Permanente forskjeller	28	0
Endring i midlertidige forskjeller	25 617	24 081
<b>Skattepliktig inntekt</b>	<b>98 893</b>	<b>159 716</b>
Betalbar skatt i balansen:		
Betalbar skatt på årets resultat	26 100	37 380
<b>Sum betalbar skatt i balansen</b>	<b>26 100</b>	<b>37 380</b>

Skatteeffekten av midlertidige forskjeller som har gitt opphav til utsatt skatt og utsatte skattefordeler, spesifisert på typer av midlertidige forskjeller

	2022	2021	Endring
Varige driftsmidler	-130 464	-104 847	25 617
<b>Sum</b>	<b>-130 464</b>	<b>-104 847</b>	<b>25 617</b>
Inngår ikke i beregningen av utsatt skatt	130 464	104 847	-25 617
<b>Utsatt skattefordel (22 %)</b>	<b>0</b>	<b>0</b>	<b>0</b>

I henhold til God regnskapsskikk for små foretak balanseføres ikke utsatt skattefordel.



## Note 6 - Fortsatt drift

Årsregnskapet er utarbeidet under forutsetning om fortsatt drift. Til grunn for dette legger styret selskapets inntjening, egenkapital og likviditet.

## Note 4 Anleggsmidler

	Bygninger og tomter	Sum
Anskaffelseskost pr. 01.01.22	1 322 233	1 322 233
= <b>Anskaffelseskost 31.12.22</b>	<b>1 322 233</b>	<b>1 322 233</b>
Akkumulerte avskrivninger 31.12.22	567 520	567 520
= <b>Bokført verdi 31.12.22</b>	<b>754 713</b>	<b>754 713</b>
Årets ordinære avskrivninger	62 500	62 500

## Note 5 Bankinnskudd

Bundne bankinnskudd til dekning for skattetrekk utgjør pr 31.12 i år kr 2.365 og utgjorde pr 31.12 i fjor kr 4 523.