



ÅRSREGNSKAPET FOR REGNSKAPSÅRET 2017 - GENERELL INFORMASJON

Enheten

Organisasjonsnummer: 995 913 836
Organisasjonsform: Aksjeselskap
Foretaksnavn: METROTEK AS
Forretningsadresse: Svennerudveien 34
2016 FROGNER

Regnskapsår

Årsregnskapets periode: 01.01.2017 - 31.12.2017

Konsern

Morselskap i konsern: Nei

Regnskapsregler

Regler for små foretak benyttet: Ja
Benyttet ved utarbeidelsen av årsregnskapet til selskapet: Regnskapslovens alminnelige regler

Årsregnskapet fastsatt av kompetent organ

Bekreftet av representant for selskapet: Rune Sverre Rostad
Dato for fastsettelse av årsregnskapet: 26.02.2018

Grunnlag for avgivelse

År 2017: Årsregnskapet er elektronisk innlevert
År 2016: Tall er hentet fra elektronisk innlevert årsregnskap fra 2017

Det er ikke krav til at årsregnskapet m.v. som sendes til Regnskapsregisteret er undertegnet. Kontrollen på at dette er utført ligger hos revisor/enhetens øverste organ. Sikkerheten ivaretas ved at innsender har rolle/rettighet for innsending av årsregnskapet via Altinn, og ved at det bekreftes at årsregnskapet er fastsatt av kompetent organ.

Brønnøysundregistrene, 08.03.2021



Resultatregnskap

Beløp i: NOK	Note	2017	2016
RESULTATREGNSKAP			
Inntekter			
Salgsinntekt		23 950 417	43 618 360
Sum inntekter		23 950 417	43 618 360
Kostnader			
Varekostnad		12 347 927	24 392 319
Lønnskostnad	7	7 183 087	6 304 210
Avskrivning på varige driftsmidler og immaterielle eiendeler	1	53 149	38 502
Annen driftskostnad	7	3 366 098	4 202 318
Sum kostnader		22 950 262	34 937 348
Driftsresultat		1 000 156	8 681 012
Finansinntekter og finanskostnader			
Annen renteinntekt		35 113	17 395
Annen finansinntekt		312 798	139 989
Sum finansinntekter		347 911	157 384
Nedskrivning av finansielle eiendeler			258 558
Annen rentekostnad		126 711	176 790
Annen finanskostnad		99 957	192 446
Sum finanskostnader		226 667	627 793
Netto finans		121 243	-470 409
Ordinært resultat før skattekostnad		1 121 399	8 210 603
Skattekostnad på ordinært resultat	6	272 982	2 119 359
Ordinært resultat etter skattekostnad		848 417	6 091 244
Årsresultat		848 417	6 091 244
Årsresultat etter minoritetsinteresser		848 417	6 091 244
Totalresultat		848 417	6 091 244



Resultatregnskap

Beløp i: NOK	Note	2017	2016
Overføringer og disponeringer			
Overføringer til/fra annen egenkapital		848 417	6 091 244
Sum overføringer og disponeringer		848 417	6 091 244



Balanse

Beløp i: NOK	Note	2017	2016
BALANSE - EIENDELER			
Anleggsmidler			
Immaterielle eiendeler			
Utsatt skattefordel	6	48 155	49 483
Sum immaterielle eiendeler		48 155	49 483
Varige driftsmidler			
Driftsløsøre, inventar, verktøy, kontormaskiner og lignende	1	60 763	40 127
Sum varige driftsmidler		60 763	40 127
Finansielle anleggsmidler			
Investeringer i tilknyttet selskap	9		15 100
Sum finansielle anleggsmidler			15 100
Sum anleggsmidler		108 918	104 710
Omløpsmidler			
Varer			
Sum varer		3 476 310	1 677 048
Fordringer			
Kundefordringer	5	2 256 596	9 827 633
Andre fordringer	9	127 614	137 679
Sum fordringer		2 384 210	9 965 312
Bankinnskudd, kontanter og lignende			
Bankinnskudd, kontanter og lignende	3	4 709 442	2 631 899
Sum bankinnskudd, kontanter og lignende		4 709 442	2 631 899
Sum omløpsmidler		10 569 962	14 274 259
SUM EIENDELER		10 678 880	14 378 969

BALANSE - EGENKAPITAL OG GJELD



Balanse

Beløp i: NOK	Note	2017	2016
Egenkapital			
Innskutt egenkapital			
Selskapskapital	4	360 000	360 000
Sum innskutt egenkapital		360 000	360 000
Opptjent egenkapital			
Annen egenkapital		5 196 051	7 347 634
Sum opptjent egenkapital		5 196 051	7 347 634
Sum egenkapital	8	5 556 051	7 707 634
Gjeld			
Langsiktig gjeld			
Utsatt skatt	6		
Annen langsiktig gjeld			
Sum langsiktig gjeld		0	0
Kortsiktig gjeld			
Gjeld til kredittinstitusjoner	5	946 263	1 877 493
Leverandørgjeld		2 363 634	454 244
Betalbar skatt	6	271 654	2 153 220
Skyldige offentlige avgifter		894 495	1 616 487
Utbytte	8		
Annen kortsiktig gjeld		646 783	569 890
Sum kortsiktig gjeld		5 122 829	6 671 335
Sum gjeld		5 122 829	6 671 335
SUM EGENKAPITAL OG GJELD		10 678 880	14 378 969



**Årsberetning,
Årsregnskap og
Revisjonsberetning**

2017

Metrotek AS

Org. nr. 995 913 836

Innhold:

Styrets årsberetning
Årsregnskap
Noter
Revisjonsberetning



Metrotek AS
Org.nr: 995 913 836
Styrets Årsberetning 2017

Virksomhetens art og hvor den drives.

Metrotek AS er en landsdekkende leverandør av teknisk utstyr samt service og supporttjenester til disse. Selskapet er lokalisert med kontor, verksted og lager på Frogner i Sørum kommune.

Fortsatt drift

Forutsetningen om fortsatt drift er til stede, og årsregnskapet for 2017 er satt opp under denne forutsetning.

Arbeidsmiljø/Likestilling/Miljø

Styret anser arbeidsmiljøet som godt. Bedriften har innrettet seg etter og følger de lover og forskrifter som gjelder innenfor helse, miljø og sikkerhet. Sykefraværet i 2017 var ubetydelig. Styret mener at selskapets virksomhet ikke påvirker det ytre miljøet utover det som er normalt i bransjen. Det har ikke forekommet eller blitt rapportert om alvorlige arbeidsuhell eller ulykker i løpet av året. Selskapet tar sikte på at det ikke skal forekomme forskjellsbehandling grunnet kjønn. Selskapet tilstreber lik behandling av begge kjønn når det gjelder rekruttering, lønn og arbeidstid

Utvikling av nøkkeltall

Omsetningen falt fra 43,6 millioner i 2016 til 24,0 millioner i 2017. Resultatet etter skatt ble redusert fra overskudd på kr 6 091 244 i 2014 til et overskudd på kr 848 417 i 2017. Egenkapitalandelen utgjør 52,2 % ved utgangen av året. Styret er tilfreds med resultatet og mener at det fremlagte regnskapet gir ett rettviseende bilde av virksomheten for 2017.

Styret foreslår at årets overskudd på kr 848 417 overføres til annen egenkapital. Det ble vedtatt tilleggsutbytte med kr 3 000 000 i 2017, som allerede er utbetalt.

Frogner, 26.02.2018

Rune Rostad
Styrets leder

Bjørn Vikerhaug
Styremedlem

Frank Fossedal
Styremedlem



Resultatregnskap

Metrotek AS

Driftsinntekter og driftskostnader	Note	2017	2016
Salgsinntekt		23 950 417	43 618 360
Sum driftsinntekter		<u>23 950 417</u>	<u>43 618 360</u>
Varekostnad		12 347 927	24 392 319
Lønnskostnad	7	7 183 087	6 304 210
Avskrivning av driftsmidler og immaterielle eiendeler	1	53 149	38 502
Annen driftskostnad	7	3 366 098	4 202 318
Sum driftskostnader		<u>22 950 262</u>	<u>34 937 348</u>
Driftsresultat		<u>1 000 156</u>	<u>8 681 012</u>
Finansinntekter og finanskostnader			
Annen renteinntekt		35 113	17 395
Annen finansinntekt		312 798	139 989
Nedskrivning av finansielle eiendeler		0	258 558
Annen rentekostnad		126 711	176 790
Annen finanskostnad		99 957	192 446
Resultat av finansposter		<u>121 243</u>	<u>-470 409</u>
Ordinært resultat før skattekostnad		1 121 399	8 210 603
Skattekostnad på ordinært resultat	6	272 982	2 119 359
Ordinært resultat		<u>848 417</u>	<u>6 091 244</u>
Ekstraordinære inntekter og kostnader			
Årsresultat		<u>848 417</u>	<u>6 091 244</u>
Overføringer			
Avsatt til annen egenkapital		848 417	6 091 244
Sum overføringer		<u>848 417</u>	<u>6 091 244</u>



Balanse

Metrotek AS

Eiendeler	Note	2017	2016
Anleggsmidler			
Immaterielle eiendeler			
Utsatt skattefordel	6	48 155	49 483
Sum immaterielle eiendeler		<u>48 155</u>	<u>49 483</u>
Varige driftsmidler			
Driftsløsøre, inventar o.a. utstyr	1	60 763	40 127
Sum varige driftsmidler		<u>60 763</u>	<u>40 127</u>
Finansielle anleggsmidler			
Investeringer i tilknyttet selskap	9	0	15 100
Sum finansielle anleggsmidler		<u>0</u>	<u>15 100</u>
Sum anleggsmidler		<u>108 918</u>	<u>104 710</u>
Omløpsmidler			
Lager av varer og annen beholdning		3 476 310	1 677 048
Fordringer			
Kundefordringer	5	2 256 596	9 827 633
Andre kortsiktige fordringer	9	127 614	137 679
Sum fordringer		<u>2 384 210</u>	<u>9 965 312</u>
Investeringer			
Bankinnskudd, kontanter o.l.	3	4 709 442	2 631 899
Sum omløpsmidler		<u>10 569 962</u>	<u>14 274 259</u>
Sum eiendeler		<u>10 678 880</u>	<u>14 378 969</u>

Metrotek AS




Side 1



Balanse

Metrotek AS

	Note	2017	2016
Egenkapital og gjeld			
Innskutt egenkapital			
Aksjekapital	4	360 000	360 000
Sum innskutt egenkapital		<u>360 000</u>	<u>360 000</u>
Opptjent egenkapital			
Annen egenkapital		5 196 051	7 347 634
Sum opptjent egenkapital		<u>5 196 051</u>	<u>7 347 634</u>
Sum egenkapital	8	<u>5 556 051</u>	<u>7 707 634</u>
Gjeld			
Avsetning for forpliktelser			
Annen langsiktig gjeld			
Kortsiktig gjeld			
Gjeld til kredittinstitusjoner	5	946 263	1 877 493
Leverandørgjeld		2 363 634	454 244
Betalbar skatt	6	271 654	2 153 220
Skyldig offentlige avgifter		894 495	1 616 487
Annen kortsiktig gjeld		646 783	569 890
Sum kortsiktig gjeld		<u>5 122 829</u>	<u>6 671 335</u>
Sum gjeld		<u>5 122 829</u>	<u>6 671 335</u>
Sum egenkapital og gjeld		<u>10 678 880</u>	<u>14 378 969</u>

Frogner, 26.02.2018
Styret i Metrotek AS
Rune Sverre Røstad
styreleder
Bjørn Rune Vikerhaug
styremedlem
Frank Fossedal
styremedlem



Metrotek AS - Noter 2017

Regnskapsprinsipper

Årsregnskapet er satt opp i samsvar med regnskapsloven og god regnskapskikk for små foretak.

Salgsinntekter

Inntektsføring ved salg av varer skjer på leveringstidspunktet.

Klassifisering og vurdering av balanseposter

Eiendeler bestemt til varig eie eller bruk er klassifisert som anleggsmidler. Eiendeler som er knyttet til varekretsløpet er klassifisert som omløpsmidler. Fordringer klassifiseres som omløpsmidler hvis de skal tilbakebetales i løpet av ett år etter utbetalingstidspunktet. For gjeld er analoge kriterier lagt til grunn.

Omløpsmidler vurderes til laveste av anskaffelseskost og virkelig verdi. Kortsiktig gjeld balanseføres til nominelt beløp på etableringstidspunktet.

Anleggsmidler vurderes til anskaffelseskost. Varige anleggsmidler som forringes i verdi avskrives lineært over forventet økonomisk levetid. Anleggsmidlene nedskrives til virkelig verdi ved verdifall som ikke forventes å være forbigående. Langsiktig gjeld i norske kroner med unntak av andre avsetninger balanseføres til nominelt beløp på etableringstidspunktet.

Varige driftsmidler

Varige driftsmidler balanseføres og avskrives lineært over driftsmidlenes forventede levetid dersom de har antatt levetid over 3 år og har en kostpris som overstiger kr 15 000. Vedlikehold av driftsmidler kostnadsføres løpende under driftskostnader. Påkostninger eller forbedringer tillegges driftsmidlets kostpris og avskrives i takt med driftsmidlet. Skillet mellom vedlikehold og påkostning/forbedring regnes i forhold til driftsmidlets stand ved kjøp av driftsmidlet.

Leasing av driftsmidler kostnadsføres. Forskuddsbetalinger balanseføres som forskuddsbetalt kostnad som fordeles over leasingperioden.

Fordringer

Kundefordringer og andre fordringer er oppført i balansen til pålydende etter fradrag for avsetning til forventet tap. Avsetning til tap gjøres på grunnlag av individuelle vurderinger av de enkelte fordringene. I tillegg gjøres det for øvrige kundefordringer en spesifisert avsetning for å dekke antatt tap.

Pensjoner

Selskapet har etablert ordning for offentlig tjenestepensjon.

Skatt

Skattekostnaden i resultatregnskapet omfatter både periodens betalbare skatt og endring i utsatt skatt. Utsatt skatt er beregnet med 23% på grunnlag av de midlertidige forskjeller mellom regnskapsmessige og skattemessige verdier, samt eventuelt ligningsmessig underskudd til fremføring ved utgangen av regnskapsåret. Skatteøkende og skattereduserende midlertidige forskjeller som reverserer eller kan reversere i samme periode er utlignet. Oppføring av utsatt skattefordel på netto skattereduserende forskjeller som ikke er utlignet og underskudd til fremføring, er begrunnet med antatt fremtidig innjening. Utsatt skatt og skattefordel som kan balanseføres er oppført netto i balansen.



Metrotek AS - Noter 2017

Note 1 Varige driftsmidler

	Bygninger og tomter	Transport Midler	Driftsløsøre	Totalt
Anskaffelseskost 01.01.2017			316 259	316 259
Tilgang			73 785	73 785
Avgang		0		0
Anskaffelseskost 31.12.2017	0	0	390 044	390 044
Akkumulerte avskrivninger 31.12.2017			-329 281	-329 281
Balansført verdi 31.12.2017	0	0	60 763	60 763

Årets avskrivninger 53 151 53 151

Avskrivningsplanen er linenær over fem år til 10 år, dvs 10-20 % årlig

Note 2 Fordringer og gjeld

	2017	2016
Fordringer med forfall senere enn ett år	0	0
Langsiktig gjeld med forfall senere enn 5 år	0	0

Note 3 Bundne midler

I posten inngår skattetrekk med NOK 193 812

Note 4 Aksjekapital og aksjonærinformasjon

Aksjekapitalen på kr. 360,000 består av 3600 aksjer à kr. 100. Alle aksjer har like rettigheter.

Oversikt over de største aksjonærene 31.12.2017

Navn	Verv	Antall aksjer	Eierandel	Antall opsjoner
Rune Sverre Rostad	Styreleder	1 200	33,3 %	
Bjørn Rune Vikerhaug	Styremedlem	1 200	33,3 %	
Frank Fossedal	Styremedlem	1 200	33,3 %	
Sum		3 600	100,0 %	0

Note 5 Pantstillelser og garantier m.v. - Gjeld til kredittinstitusjoner

Gjeld som er sikret ved pant o.l.	2017	2016
Gjeld til kredittinstitusjoner	948 263	1 877 493
Sum	948 263	1 877 493

Eiendeler pantsatt for egen gjeld

Pant i kundefordringer	2 256 596	0
Sum	2 256 596	0

Seelskapet har finansiert kundefordringer, og stilt sikkerhet for dette, Av totale kundefordringer utgjør kr 403 180 opptjent ikke fakturerte inntekter og til gode provisjon hos leverandører.



Metrotek AS - Noter 2017

Note 6 Skattekostnad

Fordeling av skattekostnaden

Beregning av utsatt skatt/utsatt skattefordel og endring i utsatt skatt/utsatt skattefordel

	2017	2016
Midlertidige forskjeller som inngår i grunnlaget for utsatt skatt/skattefordel		
Driftsmidler	-77 883	-70 988
Varelager	-131 483	-135 192
Kundefordringer	0	0
Netto midlertidige forskjeller	-209 366	-206 180
Underskudd og godtgjørelse til fremføring	0	0
Grunnlag for utsatt skatt/skattefordel i balansen	-209 366	-206 180
Utsatt skattefordel/utsatt skatt	-48 154	-49 483
Ikke oppført utsatt skattefordel	0	0
Utsatt skatt/ skattefordel i regnskapet	-48 154	-49 483

	2 017	2 016
Grunnlag for skattekostnad, endring i utsatt skatt og betalbar skatt		
Resultat før skattekostnad	1 121 399	8 210 603
Permanente forskjeller	7 303	258 583
Grunnlag for årets skattekostnad	1 128 702	8 469 186
Endring i forskjeller som inngår i grunnlag for utsatt skatt/skattefordel	3 189	143 693
Grunnlag for betalbar skatt	1 131 891	8 612 879

Fordeling av skattekostnaden

Betalbar skatt -	271 654	2 153 220
For mye, for lite avsatt i fjor	0	0
Sum betalbar skatt	271 654	2 153 220
Endring i utsatt skatt/skattefordel	1 328	-33 861
Skattekostnad (24 % av grunnlag for årets skattekostnad)	272 982	2 119 359



Metrotek AS - Noter 2017

Note 7 Lønnskostnader, antall ansatte, godtgjørelser, lån til ansatte m.v.

Lønnskostnader	2017	2016
Lønninger	5 843 404	5 067 612
Arbeidsgiveravgift	884 799	782 164
Pensjonskostnader	244 830	338 269
Andre lønnsrelaterte ytelser	210 054	116 165
Sum	7 183 087	6 304 210

Sysselsatte årsverk	8,5	8,5
---------------------	-----	-----

Ytelser til ledende personer

	Daglig leder	Styret
Lønn	601 538	0
Pensjonsutgifter		
Annen godtgjørelse	4 392	

Det er ikke gitt lån/sikkerhetsstillelse til daglig leder, styreformann eller andre nærstående parter. Det er ingen enkeltlån/sikkerhetsstillelser som utgjør mer enn 5 % av selskapets egenkapital.

Selskapet har opprettet OTP ordning som tilfredsstiller lovens krav.

Revisor

	2017	2016
Kostnadsført godtgjørelse til revisor fordeler seg slik :		
- revisjon	61 500	46 400
- andre tjenester	21 400	10 200
Sum godtgjørelse til revisor	82 900	56 600

Note 8 Egenkapital

	Aksje-kapital	Overkurs-fond	Annen inn-skutt egenkapital	Annen egenkapital	Sum
Egenkapital 01.01.2017	360 000			7 347 634	7 707 634
Årets resultat				848 417	848 417
Tilleggsutbytte i august 2018				-3 000 000	-3 000 000
Egenkapital 31.12.2017	360 000	0	0	5 196 051	5 556 051

Note 9 Investeringer i tilknyttet selskap

	Forretnings-kontor	Eierandel/stemme-andel	Egenkapital 31.12	Balanseført verdi	Resultat 2017
Tilknyttet selskap					
Metro Ticketing Systems AS	Skedsmo	0,0 %	0	0	-
Resultat					
Sum aksjer				0	-

Selskapet er meldt oppløst i 2017



REVISJONSSKAPET
OLSSON & CO DA
ORG NR 994 293 052
INDUSTRIVEIEN 14
1481 HAGAN

Til Generalforsamlingen i Metrotek AS

UAVHENGIG REVISORS BERETNING

Uttalelse om revisjonen av årsregnskapet

Konklusjon

Vi har revidert Metrotek AS årsregnskap som viser et overskudd på kr 848 417. Årsregnskapet består av balanse per 31. desember 2017, resultatregnskap for regnskapsåret avsluttet per denne datoen og noter til årsregnskapet, herunder et sammendrag av viktige regnskapsprinsipper.

Etter vår mening er det medfølgende årsregnskapet avgitt i samsvar med lov og forskrifter og gir et rettviseende bilde av selskapets finansielle stilling per 31. desember 2017, og av dets resultater og kontantstrømmer for regnskapsåret avsluttet per denne datoen i samsvar med regnskapslovens regler og god regnskapsskikk i Norge.

Grunnlag for konklusjonen

Vi har gjennomført revisjonen i samsvar med lov, forskrift og god revisjonsskikk i Norge, herunder de internasjonale revisjonsstandardene (ISA-ene). Våre oppgaver og plikter i henhold til disse standardene er beskrevet i *Revisors oppgaver og plikter ved revisjon av årsregnskapet*. Vi er uavhengige av selskapet slik det kreves i lov og forskrift, og har overholdt våre øvrige etiske forpliktelser i samsvar med disse kravene. Etter vår oppfatning er innhentet revisjonsbevis tilstrekkelig og hensiktsmessig som grunnlag for vår konklusjon.

Øvrig informasjon

Ledelsen er ansvarlig for øvrig informasjon. Øvrig informasjon består av årsberetningen men inkluderer ikke årsregnskapet og revisjonsberetningen.

Vår uttalelse om revisjonen av årsregnskapet dekker ikke øvrig informasjon, og vi attesterer ikke den øvrige informasjonen.

I forbindelse med revisjonen av årsregnskapet er det vår oppgave å lese øvrig informasjon med det formål å vurdere hvorvidt det foreligger vesentlig inkonsistens mellom øvrig informasjon og årsregnskapet, kunnskap vi har opparbeidet vår under revisjonen, eller hvorvidt den tilsynelatende inneholder vesentlig feilinformasjon. Dersom vi hadde konkludert med at den øvrige informasjonen inneholder vesentlig feilinformasjon er vi pålagt å rapportere det. Vi har ingenting å rapportere i så henseende.

Styrets og daglig leders ansvar for årsregnskapet

Styret og daglig leder (ledelsen) er ansvarlig for å utarbeide årsregnskapet i samsvar med lov og forskrifter, herunder for at det gir et rettviseende bilde i samsvar med regnskapslovens regler og god

MEDLEM AV DEN NORSKE REVISORFORENING



REVISJONSSELSKAPET
OLSSON & CO DA
ORG NR 994 293 052
INDUSTRIVEIEN 14
1461 HAGAN

regnskapsskikk i Norge. Ledelsen er også ansvarlig for slik intern kontroll som den finner nødvendig for å kunne utarbeide et årsregnskap som ikke inneholder vesentlig feilinformasjon, verken som følge av misligheter eller utilsiktede feil.

Ved utarbeidelsen av årsregnskapet må ledelsen ta standpunkt til selskapets evne til fortsatt drift og opplyse om forhold av betydning for fortsatt drift. Forutsetningen om fortsatt drift skal legges til grunn for årsregnskapet så lenge det ikke er sannsynlig at virksomheten vil bli avvirket.

Revisors oppgaver og plikter ved revisjonen av årsregnskapet

Vårt mål er å oppnå betryggende sikkerhet for at årsregnskapet som helhet ikke inneholder vesentlig feilinformasjon, verken som følge av misligheter eller utilsiktede feil, og å avgi en revisjonsberetning som inneholder vår konklusjon. Betryggende sikkerhet er en høy grad av sikkerhet, men ingen garanti for at en revisjon utført i samsvar med lov, forskrift og god revisjonsskikk i Norge, herunder ISA-ene, alltid vil avdekke vesentlig feilinformasjon som eksisterer. Feilinformasjon kan oppstå som følge av misligheter eller utilsiktede feil. Feilinformasjon blir vurdert som vesentlig dersom den enkeltvis eller samlet med rimelighet kan forventes å påvirke økonomiske beslutninger som brukerne foretar basert på årsregnskapet.

Som del av en revisjon i samsvar med lov, forskrift og god revisjonsskikk i Norge, herunder ISA-ene, utøver vi profesjonelt skjønn og utviser profesjonell skepsis gjennom hele revisjonen. I tillegg:

- identifiserer og anslår vi risikoen for vesentlig feilinformasjon i årsregnskapet, enten det skyldes misligheter eller utilsiktede feil. Vi utformer og gjennomfører revisjonshandlinger for å håndtere slike risikoen, og innhenter revisjonsbevis som er tilstrekkelig og hensiktsmessig som grunnlag for vår konklusjon. Risikoen for at vesentlig feilinformasjon som følge av misligheter ikke blir avdekket, er høyere enn for feilinformasjon som skyldes utilsiktede feil, siden misligheter kan innebære samarbeid, forfalskning, bevisste utelatelser, uriktige fremstillinger eller overstyring av intern kontroll.
- opparbeider vi vår en forståelse av den interne kontroll som er relevant for revisjonen, for å utforme revisjonshandlinger som er hensiktsmessige etter omstendighetene, men ikke for å gi uttrykk for en mening om effektiviteten av selskapets interne kontroll.
- evaluerer vi om de anvendte regnskapsprinsippene er hensiktsmessige og om regnskapsestimatene og tilhørende noteopplysninger utarbeidet av ledelsen er rimelige
- konkluderer vi på hensiktsmessigheten av ledelsens bruk av fortsatt drift-forutsetningen ved avleggelsen av årsregnskapet, basert på innhentede revisjonsbevis, og hvorvidt det foreligger vesentlig usikkerhet knyttet til hendelser eller forhold som kan skape tvil av betydning om selskapets evne til fortsatt drift. Dersom vi konkluderer med at det eksisterer vesentlig usikkerhet, kreves det at vi i revisjonsberetningen henleder oppmerksomheten på tilleggsopplysningene i årsregnskapet, eller, dersom slike tilleggsopplysninger ikke er tilstrekkelige, at vi modifierer vår konklusjon om årsregnskapet og årsberetningen. Våre konklusjoner er basert på revisjonsbevis innhentet inntil datoen for revisjonsberetningen. Etterfølgende hendelser eller forhold kan imidlertid medføre at selskapet ikke fortsetter driften.

MEDLEM AV DEN NORSKE REVISORFORENING



REVISJONSSelskAPET
OLSSON & CO DA
ORG NR 994 293 052
INDUSTRIVEIEN 14
1481 HAGAN

- evaluerer vi den samlede presentasjonen, strukturen og innholdet i årsregnskapet, inkludert tilleggsopplysningene, og hvorvidt årsregnskapet gir uttrykk for de underliggende transaksjonene og hendelsene på en måte som gir et rettviseende bilde.

Vi kommuniserer med styret blant annet om det planlagte omfanget av revisjonen og til hvilken tid revisjonsarbeidet skal utføres. Vi utveksler også informasjon om forhold av betydning som vi har avdekket i løpet av revisjonen, herunder om eventuelle svakheter av betydning i den interne kontrollen.

Uttalelse om øvrige lovmessige krav


Konklusjon om årsberetningen

Basert på vår revisjon av årsregnskapet som beskrevet ovenfor, mener vi at opplysningene i årsberetningen om årsregnskapet og forutsetningen om fortsatt drift og forslaget til anvendelse av overskuddet er konsistente med årsregnskapet og i samsvar med lov og forskrifter.

Konklusjon om registrering og dokumentasjon

Basert på vår revisjon av årsregnskapet som beskrevet ovenfor, og kontrollhandlinger vi har funnet nødvendig i henhold til internasjonal standard for attestasjonsoppdrag (ISAE) 3000 «Attestasjonsoppdrag som ikke er revisjon eller forenklet revisorkontroll av historisk finansiell informasjon», mener vi at ledelsen har oppfylt sin plikt til å sørge for ordentlig og oversiktlig registrering og dokumentasjon av selskapets regnskapsopplysninger i samsvar med lov og god bokføringskikk i Norge.

Nittedal, 26.02.2018
Revisjonsselskapet Olsson & CO DA


Lasse Olsson
Registrert revisor

MEDLEM AV DEN NORSKE REVISORFORENING