



ÅRSREGNSKAPET FOR REGNSKAPSÅRET 2023 - GENERELL INFORMASJON

Enheten

Organisasjonsnummer:	919 914 165
Organisasjonsform:	Aksjeselskap
Foretaksnavn:	FURULI HOLDING AS
Forretningsadresse:	Furuliveien 2 3092 SUNDBYFOSS

Regnskapsår

Årsregnskapets periode:	01.01.2023 - 31.12.2023
-------------------------	-------------------------

Konsern

Morselskap i konsern:	Ja
Konsernregnskap lagt ved:	Nei

Regnskapsregler

Regler for små foretak benyttet:	Ja
Benyttet ved utarbeidelsen av årsregnskapet til selskapet:	Regnskapslovens alminnelige regler

Årsregnskapet fastsatt av kompetent organ

Bekreftet av representant for selskapet:	Gabriele Maria Therese Hager
Dato for fastsettelse av årsregnskapet:	12.09.2024

Grunnlag for avgivelse

År 2023: Årsregnskapet er elektronisk innlevert
År 2022: Tall er hentet fra elektronisk innlevert årsregnskap fra 2023

Det er ikke krav til at årsregnskapet m.v. som sendes til Regnskapsregisteret er undertegnet. Kontrollen på at dette er utført ligger hos revisor/enhetens øverste organ. Sikkerheten ivaretas ved at innsender har rolle/rettighet for innsending av årsregnskapet via Altinn, og ved at det bekreftes at årsregnskapet er fastsatt av kompetent organ.

Brønnøysundregistrene, 06.06.2025



Resultatregnskap

Beløp i: NOK	Note	2023	2022
RESULTATREGNSKAP			
Inntekter			
Sum inntekter		0	0
Kostnader			
Annen driftskostnad	1, 2	25 960	11 016
Sum kostnader		25 960	11 016
Driftsresultat		-25 960	-11 016
Finansinntekter og finanskostnader			
Annen renteinntekt		18	0
Sum finansinntekter		18	0
Annen rentekostnad		308	0
Sum finanskostnader		308	0
Netto finans		-290	0
Resultat før skattekostnad		-26 250	-11 016
Årsresultat		-26 250	-11 016
Overføringer og disponeringer			
Udekket tap	3, 4	-26 250	-11 016
Sum overføringer og disponeringer		-26 250	-11 016



Balanse

Beløp i: NOK	Note	2023	2022
BALANSE - EIENDELER			
Anleggsmidler			
Immaterielle eiendeler			
Sum immaterielle eiendeler		0	0
Varige driftsmidler			
Sum varige driftsmidler		0	0
Finansielle anleggsmidler			
Investering i datterselskap	5	130 000	130 000
Sum finansielle anleggsmidler		130 000	130 000
Sum anleggsmidler		130 000	130 000
Omløpsmidler			
Varer			
Fordringer			
Sum fordringer		0	0
Investeringer			
Sum investeringer		0	0
Bankinnskudd, kontanter og lignende			
Bankinnskudd, kontanter og lignende		0	144
Sum bankinnskudd, kontanter og lignende		0	144
Sum omløpsmidler		0	144
SUM EIENDELER		130 000	130 144
BALANSE - EGENKAPITAL OG GJELD			
Egenkapital			
Innskutt egenkapital			



Balanse

Beløp i: NOK	Note	2023	2022
Aksjekapital	6, 7, 8	30 000	30 000
Annen innskutt egenkapital	7, 8	-5 570	-5 570
Sum innskutt egenkapital		24 430	24 430
Opptjent egenkapital			
Udekket tap	7, 8	183 124	156 873
Sum opptjent egenkapital		-183 124	-156 873
Sum egenkapital		-158 694	-132 443
Gjeld			
Langsiktig gjeld			
Sum avsetninger for forpliktelser		0	0
Annen langsiktig gjeld			
Sum annen langsiktig gjeld		0	0
Sum langsiktig gjeld		0	0
Kortsiktig gjeld			
Kortsiktig konserngjeld		158 694	262 587
Annen kortsiktig gjeld		130 000	0
Sum kortsiktig gjeld		288 694	262 587
Sum gjeld		288 694	262 587
SUM EGENKAPITAL OG GJELD		130 000	130 144



Brønnøysundregistrene

ÅRSREGNSKAP FOR REGNSKAPSÅRET 2023 - GENERELL INFORMASJON

Journalnummer: 2024 748264

Enheten

Organisasjonsnummer: 919 914 165
Organisasjonsform: Aksjeselskap
Foretaksnavn: FURULI HOLDING AS
Forretningsadresse: Furuliveien 2
3092 SUNDBYFOSS

Regnskapsår

Årsregnskapets periode: 01.01.2023 - 31.12.2023

Konsern

Morselskap i konsern: Ja
Konsernregnskap lagt ved: Nei

Regnskapsregler

Regler for små foretak benyttet: Ja
Benyttet ved utarbeidelsen av
årsregnskapet til selskapet: Regnskapslovens alminnelige regler

Årsregnskapet fastsatt av kompetent organ

Bekreftet av representant for selskapet: Gabriele Maria Therese Hager
Dato for fastsettelse av årsregnskapet: 12.09.2024

Revisjon

Selskapet har besluttet at årsregnskapet
ikke skal revideres: Ja
Årsregnskapet er utarbeidet av ekstern
autorisert regnskapsfører: Ja
Ekstern autorisert regnskapsfører har i
løpet av regnskapsåret bistått ved den
løpende regnskapsføringen eller utført
andre tjenester for selskapet enn å
utarbeide årsregnskapet: Ja

Grunnlag for avgivelse

År 2023: Årsregnskap er elektronisk innlevert.
År 2022: Tall er hentet fra elektronisk innlevert årsregnskap fra 2023.

Det er ikke krav til at årsregnskapet m.v. som sendes til Regnskapsregisteret er undertegnet. Kontrollen på at dette er utført ligger hos revisor/enhetens øverste organ. Sikkerheten ivaretas ved at innsender har rolle/rettighet for innsending av årsregnskapet via Altinn, og ved at det bekreftes at årsregnskapet er fastsatt av kompetent organ.

Brønnøysundregistrene, 19.09.2024

Brønnøysundregistrene
Postadresse: Postboks 900, 8910 Brønnøysund
Telefon: 75 00 75 00
E-post: firmapost@brreg.no Internett: www.brreg.no
Organisasjonsnummer: 974 760 673



Organisasjonsnr: 919 914 165
FURULI HOLDING AS

RESULTATREGNSKAP

Beløp i: NOK	Note	2023	2022
RESULTATREGNSKAP			
Inntekter			
Sum inntekter		0	0
Kostnader			
Annen driftskostnad	1, 2	25 960	11 016
Sum kostnader		25 960	11 016
Driftsresultat		-25 960	-11 016
Finansinntekter og finanskostnader			
Annen renteinntekt		18	0
Sum finansinntekter		18	0
Annen rentekostnad		308	0
Sum finanskostnader		308	0
Netto finans		-290	0
Resultat før skattekostnad		-26 250	-11 016
Årsresultat		-26 250	-11 016
Overføringer og disponeringer			
Udekket tap	3, 4	-26 250	-11 016
Sum overføringer og disponeringer		-26 250	-11 016



Organisasjonsnr: 919 914 165
FURULI HOLDING AS

BALANSE

Beløp i: NOK	Note	2023	2022
BALANSE - EIENDELER			
Anleggsmidler			
Immaterielle eiendeler			
Sum immaterielle eiendeler		0	0
Varige driftsmidler			
Sum varige driftsmidler		0	0
Finansielle anleggsmidler			
Investering i datterselskap 5		130 000	130 000
Sum finansielle anleggsmidler		130 000	130 000
Sum anleggsmidler		130 000	130 000
Omløpsmidler			
Varer			
Fordringer			
Sum fordringer		0	0
Investeringer			
Sum investeringer		0	0
Bankinnskudd, kontanter og lignende			
Bankinnskudd, kontanter og lignende		0	144
Sum bankinnskudd, kontanter og lignende		0	144
Sum omløpsmidler		0	144
SUM EIENDELER		130 000	130 144
BALANSE - EGENKAPITAL OG GJELD			
Egenkapital			
Innskutt egenkapital			
Aksjekapital	6, 7, 8	30 000	30 000
Annen innskutt egenkapital	7, 8	-5 570	-5 570
Sum innskutt egenkapital		24 430	24 430
Opptjent egenkapital			
Udekket tap	7, 8	183 124	156 873
Sum opptjent egenkapital		-183 124	-156 873



Sum egenkapital	-158 694	-132 443
Gjeld		
Langsiktig gjeld		
Sum avsetninger for forpliktelser	0	0
Annen langsiktig gjeld		
Sum annen langsiktig gjeld	0	0
Sum langsiktig gjeld	0	0
Kortsiktig gjeld		
Kortsiktig konserngjeld	158 694	262 587
Annen kortsiktig gjeld	130 000	0
Sum kortsiktig gjeld	288 694	262 587
Sum gjeld	288 694	262 587
SUM EGENKAPITAL OG GJELD	130 000	130 144



Organisasjonsnr: 919 914 165
FURULI HOLDING AS

NOTEOPPLYSNINGER - SELSKAP - alle poster oppgitt i hele tall

Note

Regnskapsprinsipper

Årsregnskapet er satt opp i samsvar med regnskapsloven og god regnskapsskikk for små foretak. Selskapets virksomhet Selskapets virksomhet består av investeringer i aksjer og andre verdipapirer. Inntekter og kostnader Inntekter fra realisasjon av verdipapirer inntektsføres på avtale/leveringstidspunktet. Se nærmere omtale nedenfor vedr inntektsføring av avkastning på aksjer og andeler. Kostnader medtas etter sammenstillingsprinsippet, dvs. at kostnader medtas i samme periode som tilhørende inntekt inntektsføres. Klassifisering og vurdering av balanseposter Anleggsmidler omfatter eiendeler bestemt til varig eie og bruk, og er vurdert til anskaffelseskost. Anleggsmidler med begrenset økonomisk levetid avskrives planmessig. Anleggsmidler nedskrives til gjenvinnbart beløp ved verdifall som ikke forventes å være forbigående. Nedskrivningen reverseres når grunnlaget for nedskrivningen ikke lenger er til stede. Omløpsmidler og kortsiktig gjeld omfatter normalt poster som forfaller til betaling innen ett år etter balansedagen, samt poster som knytter seg til varekretsløpet. Omløpsmidler vurderes til laveste verdi av anskaffelseskost og antatt virkelig verdi. Kortsiktig gjeld balanseføres til nominelt beløp på etableringstidspunktet. Aksjer i datterselskap og tilknyttede selskap Investeringer i datterselskap er vurdert til anskaffelseskost etter FIFU-metoden, men nedskrives til virkelig verdi dersom verdifallet ikke er forventes å være forbigående. Fordringer Fordringer oppføres til pålydende etter fradrag for avsetning til forventet tap. Skatt Skattekostnaden i resultatregnskapet omfatter både periodens betalbare skatt og endring i utsatt skatt. Utsatt skatt er beregnet på grunnlag av de midlertidige forskjeller som eksisterer mellom regnskapsmessige og skattemessige verdier, samt ligningsmessig underskudd til fremføring ved utgangen av regnskapsåret. Netto utsatt skattefordel balanseføres ikke i henhold til god regnskapsskikk for små foretak.

Note

8

Er det usikkerhet om fortsatt drift?: Ja

Selskapets aksjekapital er tapt. Selskapets datterselskap Furuli Eiendom AS anses å ha merverdier utover bokførte verdier. Selskapet har minimalt med eksterne kreditorer og begrenset med løpende kostnader. Eier har lånt inn 130 000 uten avtalt forfallsdato og uten renteberegning. Avvikling av selskap er under vurdering.

Note

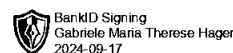
1

Antall årsverk i regnskapsåret

0.00

Sum


Beløp



Årsregnskap for
FURULI HOLDING AS
919914165
Regnskapsår
01.01.2023 - 31.12.2023



FURULI HOLDING AS
919 914 165




Resultatregnskap

	Note	2023	2022
Driftskostnader			
Annen driftskostnad	1, 2	25 960	11 016
Sum driftskostnader		25 960	11 016
Driftsresultat		-25 960	-11 016
Finansinntekter			
Annen renteinntekt		18	0
Sum finansinntekter		18	0
Finanskostnader			
Annen rentekostnad		308	0
Sum finanskostnader		308	0
Netto finans		-290	0
Resultat før skattekostnad		-26 250	-11 016
Årsresultat		-26 250	-11 016
Overføringer			
Udekket tap	3, 4	-26 250	-11 016
Sum overføringer		-26 250	-11 016



FURULI HOLDING AS
919 914 165




Balanse

	Note	31.12.2023	31.12.2022
EIENDELER			
Anleggsmidler			
Finansielle anleggsmidler			
Investering i datterselskap	5	130 000	130 000
Sum finansielle anleggsmidler		130 000	130 000
Sum anleggsmidler		130 000	130 000
Omløpsmidler			
Bankinnskudd, kontanter og lignende			
Bankinnskudd, kontanter og lignende		0	144
Sum bankinnskudd, kontanter og lignende		0	144
Sum omløpsmidler		0	144
SUM EIENDELER		130 000	130 144



FURULI HOLDING AS
919 914 165



Balanse


	Note	31.12.2023	31.12.2022
EGENKAPITAL OG GJELD			
Egenkapital			
Innskutt egenkapital			
Aksjekapital	6, 7, 8	30 000	30 000
Annen innskutt egenkapital	7, 8	-5 570	-5 570
Sum innskutt egenkapital		24 430	24 430
Opptjent egenkapital			
Udekket tap	7, 8	183 124	156 873
Sum opptjent egenkapital		-183 124	-156 873
Sum egenkapital		-158 694	-132 443
Gjeld			
Kortsiktig gjeld			
Kortsiktig konserngjeld		158 694	262 587
Annen kortsiktig gjeld		130 000	0
Sum kortsiktig gjeld		288 694	262 587
Sum gjeld		288 694	262 587
SUM EGENKAPITAL OG GJELD		130 000	130 144

Holmestrand, 12.09.2024

Gabriele Maria Therese Hager
styrets leder / daglig leder



FURULI HOLDING AS
919 914 165



Noter

Regnskapsprinsipper

Årsregnskapet er satt opp i samsvar med regnskapsloven og god regnskapsskikk for små foretak.

Selskapets virksomhet

Selskapets virksomhet består av investeringer i aksjer og andre verdipapirer.

Inntekter og kostnader

Inntekter fra realisasjon av verdipapirer inntektsføres på avtale/leveringstidspunktet. Se nærmere omtale nedenfor vedr inntektsføring av avkastning på aksjer og andeler.

Kostnader medtas etter sammenstillingsprinsippet, dvs. at kostnader medtas i samme periode som tilhørende inntekt inntektsføres.

Klassifisering og vurdering av balanseposter

Anleggsmidler omfatter eiendeler bestemt til varig eie og bruk, og er vurdert til anskaffelseskost. Anleggsmidler med begrenset økonomisk levetid avskrives planmessig. Anleggsmidler nedskrives til gjenvinnbart beløp ved verdifall som ikke forventes å være forbigående. Nedskrivningen reverseres når grunnlaget for nedskrivningen ikke lenger er til stede.

Omløpsmidler og kortsiktig gjeld omfatter normalt poster som forfaller til betaling innen ett år etter balansedagen, samt poster som knytter seg til varekretsløpet. Omløpsmidler vurderes til laveste verdi av anskaffelseskost og antatt virkelig verdi. Kortsiktig gjeld balanseføres til nominelt beløp på etableringstidspunktet.

Aksjer i datterselskap og tilknyttede selskap

Investeringer i datterselskap er vurdert til anskaffelseskost etter FIFU-metoden, men nedskrives til virkelig verdi dersom verdifallet ikke er forventes å være forbigående.

Fordringer


Fordringer oppføres til pålydende etter fradrag for avsetning til forventet tap.

Skatt

Skattekostnaden i resultatregnskapet omfatter både periodens betalbare skatt og endring i utsatt skatt. Utsatt skatt er beregnet på grunnlag av de midlertidige forskjeller som eksisterer mellom regnskapsmessige og skattemessige verdier, samt ligningsmessig underskudd til fremføring ved utgangen av regnskapsåret. Netto utsatt skattefordel balanseføres ikke i henhold til god regnskapsskikk for små foretak.



FURULI HOLDING AS
919 914 165



Note 1 - Antall årsverk

Selskapet har ikke hatt ansatte i løpet av regnskapsåret.

Note 2 - Lån og sikkerhetsstillelse til ledende personer, eiere med videre

Det er ikke gitt lån eller sikkerhetsstillelse til medlemmer av styrende organer.

Note 3 - Spesifisering av skatt

Skattepliktig inntekt	2023	2022
Resultat før skatt	-26 250	-11 016
Skattepliktig inntekt	-26 250	-11 016

Note 4 - Midlertidige forskjeller - utsatt skatt/skattefordel

Utsatt skatt/utsatt skattefordel i balansen avsettes på grunnlag av forskjeller mellom regnskapsmessige og skattemessige verdier i henhold til norsk regnskapsstandard for skatt.

Midlertidige skatteøkende og skattereduserende forskjeller som kan utlignes er nettoført.

Midlertidige forskjeller knyttet til:	01.01.2023	31.12.2023	Endring
Frempførbart underskudd	-62 444	-88 694	26 250
Netto forskjeller	-62 444	-88 694	26 250
Skattereduserende forskjeller som ikke kan utlignes	62 444	88 694	-26 250
Sum midlertidige forskjeller som påvirker betalbar skatt	0	0	0
Utsatt skatt 31.12.2023 basert på 22 %	0	0	0

Note 5 - Investeringer i datterselskaper

Selskapet kommer inn under reglene om små selskaper, definert i regnskapslovens §1-6, og har med hjemmel i regnskapslovens §3-2, 3. ledd unnlatt å utarbeide konsernregnskap.

Selskapet har følgende datterselskaper:

Datterselskap	Foretakssted	Eierandel/ stemmerett i %	Ansk.kost	Bokført verdi
Furuli Eiendom AS	Hof	100	130 000	130 000

Selskapet anser at det foreligger merverdier utover bokførte verdier som tilsier at det ikke er behov for nedskrivning av aksjene i datterselskapet. Mellomværende med datterselskap viser gjeld på 158 694.


Note 6 - Aksjekapital

Aksjeklasse	Antall aksjer	Aksjenes pålydende	Bokført verdi
Ordinære	100	300	30 000

Aksjonærer	Antall aksjer	Eierandel %	Aksjeklasse
Gabriele Maria T Hager	100	100,00	Ordinære



FURULI HOLDING AS
919 914 165



Note 7 - Egenkapital

	Aksjekapital	Annen innsk. EK	Udekket tap	Sum
Egenkapital 31.12.2022	30 000	-5 570	-156 873	-132 443
Årsresultat	0	0	-26 250	-26 250
Egenkapital 31.12.2023	30 000	-5 570	-183 124	-158 694

Note 8 - Usikkerhet om fortsatt drift

Det er knyttet usikkerhet til fortsatt drift.

Selskapets aksjekapital er tapt. Selskapets datterselskap Furuli Eiendom AS anses å ha merverdier utover bokførte verdier. Selskapet har minimalt med eksterne kreditorer og begrenset med løpende kostnader. Eier har lånt inn 130 000 uten avtalt forfallsdato og uten renteberegning. Avvikling av selskap er under vurdering.



Årsregnskap for
FURULI HOLDING AS
919914165
Regnskapsår
01.01.2023 - 31.12.2023



FURULI HOLDING AS
919 914 165

Resultatregnskap

	Note	2023	2022
Driftskostnader			
Annen driftskostnad	1, 2	25 960	11 016
Sum driftskostnader		25 960	11 016
Driftsresultat		-25 960	-11 016
Finansinntekter			
Annen renteinntekt		18	0
Sum finansinntekter		18	0
Finanskostnader			
Annen rentekostnad		308	0
Sum finanskostnader		308	0
Netto finans		-290	0
Resultat før skattekostnad		-26 250	-11 016
Årsresultat		-26 250	-11 016
Overføringer			
Udekket tap	3, 4	-26 250	-11 016
Sum overføringer		-26 250	-11 016



FURULI HOLDING AS
919 914 165

Balanse

	Note	31.12.2023	31.12.2022
EIENDELER			
Anleggsmidler			
Finansielle anleggsmidler			
Investering i datterselskap	5	130 000	130 000
Sum finansielle anleggsmidler		130 000	130 000
Sum anleggsmidler		130 000	130 000
Omløpsmidler			
Bankinnskudd, kontanter og lignende			
Bankinnskudd, kontanter og lignende		0	144
Sum bankinnskudd, kontanter og lignende		0	144
Sum omløpsmidler		0	144
SUM EIENDELER		130 000	130 144



FURULI HOLDING AS
919 914 165

Balanse

	Note	31.12.2023	31.12.2022
EGENKAPITAL OG GJELD			
Egenkapital			
Innskutt egenkapital			
Aksjekapital	6, 7, 8	30 000	30 000
Annen innskutt egenkapital	7, 8	-5 570	-5 570
Sum innskutt egenkapital		24 430	24 430
Opptjent egenkapital			
Udekket tap	7, 8	183 124	156 873
Sum opptjent egenkapital		-183 124	-156 873
Sum egenkapital		-158 694	-132 443
Gjeld			
Kortsiktig gjeld			
Kortsiktig konserngjeld		158 694	262 587
Annen kortsiktig gjeld		130 000	0
Sum kortsiktig gjeld		288 694	262 587
Sum gjeld		288 694	262 587
SUM EGENKAPITAL OG GJELD		130 000	130 144

Holmestrand, 12.09.2024

Gabriele Maria Therese Hager
styrets leder / daglig leder



FURULI HOLDING AS
919 914 165

Noter

Regnskapsprinsipper

Årsregnskapet er satt opp i samsvar med regnskapsloven og god regnskapsskikk for små foretak.

Selskapets virksomhet

Selskapets virksomhet består av investeringer i aksjer og andre verdipapirer.

Inntekter og kostnader

Inntekter fra realisasjon av verdipapirer inntektsføres på avtale/leveringstidspunktet. Se nærmere omtale nedenfor vedr inntektsføring av avkastning på aksjer og andeler.

Kostnader medtas etter sammenstillingsprinsippet, dvs. at kostnader medtas i samme periode som tilhørende inntekt inntektsføres.

Klassifisering og vurdering av balanseposter

Anleggsmidler omfatter eiendeler bestemt til varig eie og bruk, og er vurdert til anskaffelseskost. Anleggsmidler med begrenset økonomisk levetid avskrives planmessig. Anleggsmidler nedskrives til gjenvinnbart beløp ved verdifall som ikke forventes å være forbigående. Nedskrivningen reverseres når grunnlaget for nedskrivningen ikke lenger er til stede.

Omløpsmidler og kortsiktig gjeld omfatter normalt poster som forfaller til betaling innen ett år etter balansedagen, samt poster som knytter seg til varekretsløpet. Omløpsmidler vurderes til laveste verdi av anskaffelseskost og antatt virkelig verdi. Kortsiktig gjeld balanseføres til nominelt beløp på etableringstidspunktet.

Aksjer i datterselskap og tilknyttede selskap

Investeringer i datterselskap er vurdert til anskaffelseskost etter FIFU-metoden, men nedskrives til virkelig verdi dersom verdifallet ikke er forventes å være forbigående.

Fordringer

Fordringer oppføres til pålydende etter fradrag for avsetning til forventet tap.

Skatt

Skattekostnaden i resultatregnskapet omfatter både periodens betalbare skatt og endring i utsatt skatt. Utsatt skatt er beregnet på grunnlag av de midlertidige forskjeller som eksisterer mellom regnskapsmessige og skattemessige verdier, samt ligningsmessig underskudd til fremføring ved utgangen av regnskapsåret. Netto utsatt skattefordel balanseføres ikke i henhold til god regnskapsskikk for små foretak.



FURULI HOLDING AS
919 914 165

Note 1 - Antall årsverk

Selskapet har ikke hatt ansatte i løpet av regnskapsåret.

Note 2 - Lån og sikkerhetsstillelse til ledende personer, eiere med videre

Det er ikke gitt lån eller sikkerhetsstillelse til medlemmer av styrende organer.

Note 3 - Spesifisering av skatt

Skattepliktig inntekt	2023	2022
Resultat før skatt	-26 250	-11 016
Skattepliktig inntekt	-26 250	-11 016

Note 4 - Midlertidige forskjeller - utsatt skatt/skattefordel

Utsatt skatt/utsatt skattefordel i balansen avsettes på grunnlag av forskjeller mellom regnskapsmessige og skattemessige verdier i henhold til norsk regnskapsstandard for skatt.

Midlertidige skatteøkende og skattereduserende forskjeller som kan utlignes er nettoført.

Midlertidige forskjeller knyttet til:	01.01.2023	31.12.2023	Endring
Frempåførbart underskudd	-62 444	-88 694	26 250
Netto forskjeller	-62 444	-88 694	26 250
Skattereduserende forskjeller som ikke kan utlignes	62 444	88 694	-26 250
Sum midlertidige forskjeller som påvirker betalbar skatt	0	0	0
Utsatt skatt 31.12.2023 basert på 22 %	0	0	0

Note 5 - Investeringer i datterselskaper

Selskapet kommer inn under reglene om små selskaper, definert i regnskapslovens §1-6, og har med hjemmel i regnskapslovens §3-2, 3. ledd unnlatt å utarbeide konsernregnskap.

Selskapet har følgende datterselskaper:

Datterselskap	Foretakssted	Eierandel/ stemmerett i %	Ansk.kost	Bokført verdi
Furuli Eiendom AS	Hof	100	130 000	130 000

Selskapet anser at det foreligger merverdier utover bokførte verdier som tilsier at det ikke er behov for nedskrivning av aksjene i datterselskapet. Mellomværende med datterselskap viser gjeld på 158 694.

Note 6 - Aksjekapital

Aksjeklasse	Antall aksjer	Aksjenes pålydende	Bokført verdi
Ordinære	100	300	30 000

Aksjonærer	Antall aksjer	Eierandel %	Aksjeklasse
Gabriele Maria T Hager	100	100,00	Ordinære



FURULI HOLDING AS
919 914 165

Note 7 - Egenkapital

	Aksjekapital	Annen innsk. EK	Udekket tap	Sum
Egenkapital 31.12.2022	30 000	-5 570	-156 873	-132 443
Årsresultat	0	0	-26 250	-26 250
Egenkapital 31.12.2023	30 000	-5 570	-183 124	-158 694

Note 8 - Usikkerhet om fortsatt drift

Det er knyttet usikkerhet til fortsatt drift.

Selskapets aksjekapital er tapt. Selskapets datterselskap Furuli Eiendom AS anses å ha merverdier utover bokførte verdier. Selskapet har minimalt med eksterne kreditorer og begrenset med løpende kostnader. Eier har lånt inn 130 000 uten avtalt forfallsdato og uten renteberegning. Avvikling av selskap er under vurdering.