



ÅRSREGNSKAPET FOR REGNSKAPSÅRET 2020 - GENERELL INFORMASJON

Enheten

Organisasjonsnummer: 997 109 139
Organisasjonsform: Aksjeselskap
Foretaksnavn: INISSION LØKKEN AS
Forretningsadresse: Industriveien 4
7332 LØKKEN VERK

Regnskapsår

Årsregnskapets periode: 01.01.2020 - 31.12.2020

Konsern

Morselskap i konsern: Nei

Regnskapsregler

Regler for små foretak benyttet: Nei
Benyttet ved utarbeidelsen av årsregnskapet til selskapet: Regnskapslovens alminnelige regler

Årsregnskapet fastsatt av kompetent organ

Bekreftet av representant for selskapet: Erik Dragset
Dato for fastsettelse av årsregnskapet: 24.03.2021

Grunnlag for avgivelse

År 2020: Årsregnskapet er elektronisk innlevert
År 2019: Tall er hentet fra elektronisk innlevert årsregnskap fra 2020

Det er ikke krav til at årsregnskapet m.v. som sendes til Regnskapsregisteret er undertegnet. Kontrollen på at dette er utført ligger hos revisor/enhetens øverste organ. Sikkerheten ivaretas ved at innsender har rolle/rettighet for innsending av årsregnskapet via Altinn, og ved at det bekreftes at årsregnskapet er fastsatt av kompetent organ.

Brønnøysundregistrene, 13.07.2022



Resultatregnskap

Beløp i: NOK	Note	2020	2019
RESULTATREGNSKAP			
Inntekter			
Salgsinntekt	1	185 777 460	133 888 073
Annen driftsinntekt		1 945 889	-244 570
Sum inntekter		187 723 348	133 643 503
Kostnader			
Endring i beholdning av varer under tilvirkning og ferdig tilvirkede varer		1 264 210	315 020
Varekostnad	8	108 827 277	71 544 345
Lønnskostnad	2	53 118 164	33 066 055
Avskrivning av driftsmidler og immaterielle eiendeler	3	5 699 917	2 143 564
Nedskrivning av varige driftsmidler og immaterielle eiendeler	3		
Annen driftskostnad	2	21 916 874	12 940 624
Sum kostnader		190 826 442	120 009 607
Driftsresultat		-3 103 093	13 633 895
Finansinntekter og finanskostnader			
Renteinntekt fra foretak i samme konsern			87 000
Annen renteinntekt		438 956	109 247
Sum finansinntekter		438 956	196 247
Rentekostnad til foretak i samme konsern		713 753	285 000
Annen rentekostnad		662 888	682 713
Annen finanskostnad		2 016 074	284 908
Sum finanskostnader		3 392 716	1 252 621
Netto finans		-2 953 760	-1 056 373
Ordinært resultat før skattekostnad		-6 056 853	12 577 522
Skattekostnad på ordinært resultat	6	-1 291 806	2 777 110
Ordinært resultat etter skattekostnad		-4 765 047	9 800 412
Årsresultat	5	-4 765 047	9 800 412



Resultatregnskap

Beløp i: NOK	Note	2020	2019
Årsresultat etter minoritetsinteresser		-4 765 047	9 800 412
Totalresultat		-4 765 047	9 800 412
Overføringer og disponeringer			
Konsernbidrag	5		4 668 488
Avsatt til annen egenkapital	5		5 131 924
Overført fra annen egenkapital		-4 765 047	
Sum overføringer og disponeringer		-4 765 047	9 800 412



Balanse

Beløp i: NOK	Note	2020	2019
BALANSE - EIENDELER			
Anleggsmidler			
Immaterielle eiendeler			
Utsatt skattefordel	6	1 271 561	1 114 615
Goodwill	3		
Sum immaterielle eiendeler		1 271 561	1 114 615
Varige driftsmidler			
Tomter, bygninger o.a. fast eiendom	3	526 659	203 903
Maskiner og anlegg	3	11 863 511	3 025 460
Driftsløsøre, inventar o.a. utstyr	3	2 972 750	2 665 761
Sum varige driftsmidler	10	15 362 920	5 895 125
Finansielle anleggsmidler			
Lån til foretak i samme konsern	9		
Investeringer i aksjer og andeler		5 334 306	
Andre langsiktige fordringer		730 828	739 100
Sum finansielle anleggsmidler		6 065 134	739 100
Sum anleggsmidler		22 699 615	7 748 840
Omløpsmidler			
Varer			
Sum varer	8, 10	56 281 370	30 120 924
Fordringer			
Kundefordringer	10	43 266 562	35 354 163
Andre kortsiktige fordringer		3 531 916	1 157 394
Konsernfordringer	9, 10, 9		8 191 967
Sum fordringer		46 798 478	44 703 525
Bankinnskudd, kontanter og lignende			
Bankinnskudd, kontanter o.l.	7	2 377 945	1 283 321
Sum bankinnskudd, kontanter og lignende		2 377 945	1 283 321



Balanse

Beløp i: NOK	Note	2020	2019
Sum omløpsmidler		105 457 792	76 107 769
SUM EIENDELER		128 157 407	83 856 609

BALANSE - EGENKAPITAL OG GJELD

Egenkapital

Innskutt egenkapital

Aksjekapital	4, 5	2 400 000	100 000
Annen innskutt egenkapital	5	4 674 108	
Sum innskutt egenkapital		7 074 108	100 000

Opptjent egenkapital

Fond for vurderingsforskjeller	5		
Annen egenkapital	5, 11	26 792 813	20 690 559
Udisponert resultat			
Sum opptjent egenkapital		26 792 813	20 690 559

Sum egenkapital

33 866 921 **20 790 559**

Gjeld

Langsiktig gjeld

Utsatt skatt	6		
Annen langsiktig gjeld			
Langsiktig konserngjeld	9	7 303 821	7 303 821
Øvrig langsiktig gjeld	10	11 154 998	3 846 470
Sum annen langsiktig gjeld		18 458 819	11 150 291

Sum langsiktig gjeld

18 458 819 **11 150 291**

Kortsiktig gjeld

Gjeld til kredittinstitusjoner		31 672 638	8 949 455
Leverandørgjeld		15 922 003	10 241 489
Betalbar skatt	6		1 183 022
Skyldig offentlige avgifter		6 476 540	6 617 869
Kortsiktig konserngjeld	9	1 735 788	7 356 188
Annen kortsiktig gjeld		20 024 697	17 567 736



Balanse

Beløp i: NOK	Note	2020	2019
Sum kortsiktig gjeld		75 831 667	51 915 759
Sum gjeld		94 290 486	63 066 050
SUM EGENKAPITAL OG GJELD		128 157 407	83 856 609



Årsberetning for Simpro AS 2020

Virksomhet

Virksomhetsområdet til Simpro er elektronikkproduksjon, med lokalisering på Løkken Verk i Orkland kommune. Selskapet er engasjert i utvikling, prototypekjøring, produksjon og sammenstilling av komplekse elektronikkprodukter. Vi jobber i hovedsak mot kunder som stiller høye krav til kvalitet og leveringsevne. Selskapet har en solid økonomi med finansiell styrke til å utvikle sin markedsposisjon.

Noca AS ble den 01.03.2020, men med regnskapsmessig virkning fra 01.01.2020, fusjonert inn i Simpro AS.

Simpro AS er en del av Inission AB. Inission AB er notert på Nasdaq First North

Utvikling og resultat

I selskapets 30. driftsår ble driftsinntektene på MNOK 187,7. Dette er en omsetningsøkning på 40,5 % fra året før. Resultat før skatt ble i 2020 på – 6,1 MNOK, mot et resultat før skatt på 12,6 MNOK i 2019.

Årsregnskapet viser at totalkapitalen ved utgangen av året var på 128,2 MNOK, sammenlignet med 83,7 MNOK året før. Egenkapitalandelen per 31.12.2020 ble på 26,4 %, sammenlignet med 24,8 % pr. 31.12.2019.

I løpet av året har vi avvirket vår virksomhet i Trondheim, og flyttet denne til vår fabrikk på Løkken Verk. Lokalene på Løkken er utvidet til et totalareal på 3 200 kvm. I tillegg har vi gjort betydelige investeringer i maskiner og utstyr.

Flytteprosessen, med påfølgende fabrikkutvidelse og opprusting av maskinparken har avkrevd mye ressursbruk, som til tider har redusert produksjonseffektiviteten.

Utbruddet av COVID-19 viruset førte til en periode med lavere etterspørsel fra våre kunder, samt forsinkede leveranser av innsatsfaktorer. Vi overvåker fortsatt situasjonen kontinuerlig, og overholder de gjeldende påbud og anbefalinger for smittevernstiltak. Vi har i lange perioder i 2020 pålagt bruk av hjemmekontor for de som kan ha dette. Det er i tillegg innført reiseforbud, og besøksforbud i fabrikk. Smittevernstiltakene har medført til dels store forsinkelser og utfordringer i flytte- og ombyggingsprosessen.

Gjennom samlokaliseringen av produksjonen, og opprustingen av fabrikken vil vi se en forbedret effektivitet og økt ressursutnyttelse. Ordreinngangen er igjen økende, og vi forventer en bra vekst i 2021. Det bekreftes at årsregnskapet er avlagt under forutsetning av fortsatt drift. Selskapets økonomiske og finansielle stilling er tilfredsstillende. Ingen ledende medarbeidere eller styremedlemmer har lån i selskapet.

Styret mener at årsregnskapet gir et rettviseende bilde av Simpro sine eiendeler, gjeld, finansielle stilling og resultat.

Miljø

Ved utgangen av regnskapsåret hadde selskapet 71 faste medarbeidere hvorav 30 var kvinner. Bedriften legger vekt på å utvikle egen organisasjon og å ha ansatte med riktig kompetanse i forhold til de krav som stilles fra markedet.



Det totale sykefraværet i Simpro AS var i 2020 på 6,4 %. Dette er en nedgang på 0,1 % poeng fra fjoråret. Det har ikke forekommet skader eller ulykker i regnskapsåret, og arbeidsmiljøet er godt.


Virksomheten jobber kontinuerlig med kompetanseheving i alle ledd i organisasjonen. Dette styrker oss i forhold til generell forretningsdrift, lønnsom logistikk, gode innkjøpsavtaler, effektivitet i produksjon og nye teknologier innenfor tilvirkning av elektronikk og elektroniske produkter. Simpro er sertifisert i henhold til ISO 9001 og ISO13485.

Forurensende utslipp fra produksjonsanlegget er minimale og langt under myndighetenes krav. Simpro ble i 2020 sertifisert etter ISO 14001 Miljøledelse.

Løkken Verk, 24. mars 2021


Erik Dragsset
Styrets leder/Daglig leder


Morten Haugen
Styremedlem


Tove Hilstad
Styremedlem



Årsregnskap 2020

Simpro AS

Org.nr.:997 109 139



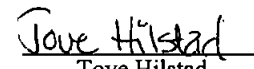


Resultatregnskap			
Simpro AS			
Driftsinntekter og driftskostnader	Note	2020	2019
Salgsinntekt	1	185 777 460	133 888 073
Annen driftsinntekt		1 945 889	-244 570
Sum driftsinntekter		187 723 348	133 643 503
Varekostnad	8	108 827 277	71 544 345
End. beh. varer u.tilv. og ferdigvarer		1 264 210	315 020
Lønnskostnad	2	53 118 164	33 066 055
Avskrivning av driftsmidler og immaterielle eiendeler	3	5 699 917	2 143 564
Annen driftskostnad	2	21 916 874	12 940 624
Sum driftskostnader		190 826 442	120 009 607
Driftsresultat		-3 103 093	13 633 895
Finansinntekter og finanskostnader			
Renteinntekt fra foretak i samme konsern		0	87 000
Annen renteinntekt		438 956	109 247
Rentekostnad til foretak i samme konsern		713 753	285 000
Annen rentekostnad		662 888	682 713
Annen finanskostnad		2 016 074	284 908
Resultat av finansposter		-2 953 760	-1 056 373
Ordinært resultat før skattekostnad		-6 056 853	12 577 522
Skattekostnad på ordinært resultat	6	-1 291 806	2 777 110
Ordinært resultat		-4 765 047	9 800 412
Årsresultat	5	-4 765 047	9 800 412
Overføringer			
Avsatt konsernbidrag	5	0	4 668 488
Avsatt til annen egenkapital	5	0	5 131 924
Overført fra annen egenkapital		4 765 047	0
Sum overføringer		-4 765 047	9 800 412
Simpro AS			Side 2



Balanse pr 31.12			
Simpro AS			
Eiendeler	Note	2020	2019
Anleggsmidler			
Immaterielle eiendeler			
Utsatt skattefordel	6	1 271 561	1 114 615
Sum immaterielle eiendeler		1 271 561	1 114 615
Varige driftsmidler			
Tomter, bygninger o.a. fast eiendom	3	526 659	203 903
Maskiner og anlegg	3	11 863 511	3 025 460
Driftsløsøre, inventar o.a. utstyr	3	2 972 750	2 665 761
Sum varige driftsmidler	10	15 362 920	5 895 125
Finansielle anleggsmidler			
Investeringer i aksjer og andeler		5 334 306	0
Andre langsiktige fordringer		730 828	739 100
Sum finansielle anleggsmidler		6 065 134	739 100
Sum anleggsmidler		22 699 615	7 748 840
Omløpsmidler			
Lager av varer og annen beholdning	8, 10	56 281 370	30 120 924
Fordringer			
Kundefordringer	10	43 266 562	35 354 163
Kundefordringer konsern	9, 10	0	40 517
Andre kortsiktige fordringer		3 531 916	1 157 394
Konsernfordringer	9	0	8 151 450
Sum fordringer		46 798 478	44 703 525
Investeringer			
Bankinnskudd, kontanter o.l.	7	2 377 945	1 283 321
Sum omløpsmidler		105 457 792	76 107 769
Sum eiendeler		128 157 407	83 856 609



Balanse pr 31.12			
Simpro AS			
Egenkapital og gjeld	Note	2020	2019
Egenkapital			
Innskutt egenkapital			
Aksjekapital	4, 5	2 400 000	100 000
Annen innskutt egenkapital	5	4 674 108	0
Sum innskutt egenkapital		7 074 108	100 000
Opptjent egenkapital			
Annen egenkapital	5, 11	26 792 813	20 690 559
Sum opptjent egenkapital		26 792 813	20 690 559
Sum egenkapital		33 866 921	20 790 559
Gjeld			
Annen langsiktig gjeld			
Langsiktig konserngjeld	9	7 303 821	7 303 821
Øvrig langsiktig gjeld	10	11 154 998	3 846 470
Sum annen langsiktig gjeld		18 458 819	11 150 291
Kortsiktig gjeld			
Gjeld til kredittinstitusjoner		31 672 638	8 949 455
Leverandørgjeld		15 922 003	10 241 489
Betalbar skatt	6	0	1 183 022
Skyldig offentlige avgifter		6 476 540	6 617 869
Konserngjeld	9	1 735 788	7 356 188
Annen kortsiktig gjeld		20 024 697	17 567 736
Sum kortsiktig gjeld		75 831 667	51 915 759
Sum gjeld		94 290 486	63 066 050
Sum egenkapital og gjeld		128 157 407	83 856 609
24.03.2021 Styret i Simpro AS			
 Erik Dragset Styreleder/Daglig leder	 Morten Haugen styremedlem	 Tove Hilstad styremedlem	
Simpro AS			Side 4



Kontantstrømoppstilling		
Simpro AS		
	2020	2019
Kontantstrømmer fra operasjonelle aktiviteter		
Resultat før skattekostnad	-6 056 854	12 577 522
Periodens betalte skatt	697 696	-785 696
Tap(+)/gevinst(-) ved salg av eiendeler	-361 344	
Ordinære avskrivninger	5 699 917	2 143 564
Forskjeller mellom kostnad og inn-/utbetalinger vedr. pensjon		
Nedskrivning av finansielle anleggsmidler		
Endring i varelager	8 061 983	1 233 207
Endring i kundefordringer	10 217 236	-14 434 415
Endring i leverandørgjeld	-9 408 301	-3 094 815
Endring i andre tidsavgrensningsposter	-6 132 942	16 891 197
Effekt av valutakursendringer		
Poster klassifisert som investerings- og finansieringsaktiviteter		0
Netto kontantstrøm fra operasjonelle aktiviteter	2 717 391	14 530 564
Kontantstrømmer fra investeringsaktiviteter		
Utbetalinger ved kjøp av immaterielle eiendeler		0
Innbetalinger ved salg av anleggsmidler	418 991	
Utbet. ved kjøp av varige driftsmidler	-10 486 346	-2 345 220
Innbetalinger på andre lånefordringer	8 272	
Innbetalinger ved salg av aksjer og andeler i andre foretak		
Utbetalinger ved kjøp av aksjer og andeler i andre foretak	0	0
Inn/utbetaling på diverse lånefordringer i konsern	14 143 896	-7 581 450
Netto kontantstrøm fra investeringsaktiviteter	4 084 813	-9 926 670
Kontantstrømmer fra finansieringsaktiviteter		
Utbetalinger av utbytte		0
Utbetalinger ved nedbetaling av gjeld (langs./korts.)	-20 454 381	471 333
Netto endring i kassekreditt	9 689 032	-4 646 988
Inn-utbetalinger av konsernbidrag		-603 266
Netto endring mellomværende selskap i samme konsern		-503 000
Innbetaling ved opptak av ny langsiktig gjeld	4 117 143	0
Netto kontantstrøm fra finansieringsaktiviteter	-6 648 206	-5 281 921
Netto endring i kontanter	153 998	-678 027
Tilgang kontanter ved fusjon	940 624	
Kontantbeholdning 01.01.	1 283 321	1 961 347
Kontantbeholdning 31.12.	2 377 945	1 283 321
Spesifikasjon av kontantbeholdningen ved periodens slutt		
Bankinnskudd, kontanter og lignende	2 377 945	1 283 321



Regnskapsprinsipper

Årsregnskapet er satt opp i samsvar med regnskapslovens bestemmelser og God regnskapsskikk.

Valuta

Pengeposter i utenlandsk valuta vurderes iht. kursen ved regnskapsårets slutt.

Driftsinntekter

Inntektsføring ved salg av varer skjer på leveringstidspunktet. Tjenester inntektsføres etter hvert som de leveres.

Skatt

Skattekostnaden i resultatregnskapet omfatter både periodens betalbare skatt og endring i utsatt skatt. Utsatt skatt er beregnet med 22% på grunnlag av de midlertidige forskjeller som eksisterer mellom regnskapsmessige og skattemessige verdier, samt ligningsmessig underskudd til fremføring ved utgangen av regnskapsåret. Skatteøkende og skattereduserende midlertidige forskjeller som reverserer eller kan reverseres i samme periode er utlignet og nettoført.

Klassifisering og vurdering av balanseposter

Eiendeler bestemt til varig eie eller bruk er klassifisert som anleggsmidler. Eiendeler som er knyttet til varekretsløpet er klassifisert som omløpsmidler. Fordringer klassifiseres som omløpsmidler hvis de skal tilbakebetales i løpet av ett år. For gjeld er analoge kriterier lagt til grunn. Første års avdrag på langsiktige fordringer og langsiktig gjeld klassifiseres likevel ikke som omløpsmiddel og kortsiktig gjeld.

Varige driftsmidler

Tomter avskrives ikke. Varige driftsmidler balanseføres og avskrives lineært over driftsmidlenes forventede levetid dersom de har antatt levetid over 3 år og har en kostpris som overstiger kr 15 000. Vedlikehold av driftsmidler kostnadsføres løpende. Påkostninger eller forbedringer tillegges driftsmidlets kostpris og avskrives i takt med driftsmidlet. Skillet mellom vedlikehold og påkostning/forbedring regnes i forhold til driftsmidlets stand ved kjøp av driftsmidlet. Utgifter til leie av driftsmidler kostnadsføres. Forskuddsbetalinger balanseføres som forskuddsbetalt kostnad, og fordeles over leieperioden.

Varer

Varer er vurdert til det laveste av anskaffelseskost og netto salgsverdi. Anskaffelseskost vurderes etter FIFO-prinsippet. Egentilvirkede ferdigvarer og varer under tilvirkning er vurdert til full tilvirkningskost. Det foretas nedskrivning for påregnelig ukurans.

Fordringer

Kundefordringer og andre fordringer oppføres til pålydende etter fradrag for avsetning til forventet tap. Avsetning til tap gjøres på grunnlag av en individuell vurdering av de enkelte fordringene.

Pensjonsforpliktelser

Pensjonsforpliktelser finansiert over driften er beregnet og balanseført under avsetning for forpliktelser. Pensjonsordninger finansiert via sikrede ordninger er ikke balanseført. Pensjonspremien anses i disse tilfeller som pensjonskostnad og klassifiseres sammen med lønnskostnader.



Garanti

Det er avsatt til forventede garantikostnader. Garantiavsetningen er i balansen oppført under annen kortsiktig gjeld.

Kontantstrømoppstilling

Kontantstrømoppstillingen er utarbeidet etter den indirekte metode. Kontanter og kontantekvivalenter omfatter kontanter, bankinnskudd og andre kortsiktige, likvide plasseringer.

Note 1 Driftsinntekter

	2020	2019
Salgsinntekter	185 777 460	133 888 073
Andre driftsinntekter	1 945 889	-244 570
Sum	187 723 348	133 643 503

Geografisk fordeling

Norge	159 434 355	112 566 713
Andre land	28 288 994	21 076 790
Sum	187 723 348	133 643 503

Note 2 Lønnskostnader, antall ansatte, godtgjørelser, lån til ansatte mm.

Lønnskostnader	2020	2019
Lønninger	44 101 526	23 838 267
Arbeidsgiveravgift	3 601 093	1 689 119
Pensjonskostnader	2 325 819	1 848 202
Andre ytelser	3 089 726	1 043 178
Sum	53 118 164	28 418 766

Sysselsatte årsverk	81	52
---------------------	----	----

Ytelser til ledende personer

	Daglig leder	Styret
Lønn/styrehonorar	1 311 304	75 000
Annen godtgjørelse	187 386	0
Sum	1 498 690	75 000

Daglig leder inngår i firmaets ordinære pensjonsordning. I tillegg har daglig leder en bonusavtale som utbetales etter styrevedtak. Størrelsen av bonus er målt opp mot driftsresultat samt organisatoriske mål.

Selskapets pensjonsordninger tilfredsstiller kravene i lov om obligatorisk tjenestepensjon.

Det er ikke gitt lån/sikkerhetsstillelse til daglig leder, styrets leder eller andre nærstående parter.



Kostnadsført godtgjørelse til revisor	2020	2019
Lovpålagt revisjon	147 305	20 500
Teknisk bistand med årsregnskap og ligningspapirer	100 891	0
Annen bistand	25 490	25 523
Sum	273 686	46 023

Kostnadsført godtgjørelse til revisor inkluderer Noca AS siden Noca AS var fusjonert inn i Simpro AS i 2020.

Note 3 Varige driftsmidler

	Maskiner Driftsløsøre, maskiner og inventar		Sum
Anskaffelseskost 01.01.2020	26 483 788	36 449 348	62 933 136
Tilgang	10 487 346	0	10 487 346
Avgang	-58 656	0	-58 656
Anskaffelseskost 31.12.2020	36 912 478	36 449 348	73 361 826
Akkumulerte avskrivninger	24 522 308	33 476 598	57 998 906
Bokført verdi per 31.12.2020	12 390 170	2 972 759	15 362 920
Årets avskrivninger	2 701 747	2 998 170	5 699 917
Forventet økonomisk levetid	3-10 år	3-10 år	
Avskrivningsplan	Lineær	Lineær	

Selskapet har mottatt investeringstilskudd fra Innovasjon Norge AS og tilskuddet går til fratrukket anskaffelseskost av maskiner, som føres opp med nettobeløp i balansen.

Årlig leie av ikke balanseførte driftsmidler

Selskapet leier lokaler i Industriveien 4 på Løkken Verk, og har en 10 års leieavtale som løper til 30.09.2024. Leietager har rett til å forlengende leieavtalen med ytterligere 5 år. Årlig leie inkluderer husleie av Noca AS som var fusjonert med Simpro AS fra og med 01.01.2020.

Driftsmiddel	Leieperiode (år)	Årlig leie (NOK)
Bygninger	10	5 434 730

Note 4 Aksjekapital og aksjonærinformasjon

Aksjekapitalen på kr. 2 400 000 består av 100 aksjer à kr. 1 000.



Alle aksjer er eid av morselskapet Inission Norge AS med forretningsadresse Industriveien 4, 7332 Løkken Verk. Selskapets regnskap er del av Inission AB's konsernregnskap. Inission AB er lokalisert i Lantvårngatan 4, 652 21 Karlstad, Sverige, hvor konsernregnskapet kan fås utlevert.

Aksjekapitalen i Noca AS pr 31.12.2019 var overført til Simpro AS i forbindelse med fusjonen.

Note 5 Egenkapital

	Aksjekapital	Annen innskutt egenkapital	Annen egenkapital	Sum egenkapital
Egenkapital 01.01.2020	100 000	0	20 690 559	20 790 559
Årets resultat	0	0	-4 765 047	-4 765 047
Fusjon med Noca AS	2 300 000	4 674 108	10 867 301	17 841 409
Egenkapital 31.12.2020	2 400 000	4 674 108	26 792 813	33 866 921

Note 6 Skatt

Skatteeffekten av midlertidige forskjeller og underskudd til fremføring som har gitt opphav til utsatt skatt og utsatte skattefordeler, spesifisert på typer av midlertidige forskjeller:

	2020	2019	Endring
Varige driftsmidler	-1 482 144	-558 358	923 786
Varebeholdning	-3 056 000	-2 962 002	93 998
Fordringer	331 032	9 683	-321 349
Balanseførte leieavtaler	-366 709	-2 515 026	-2 148 317
Avsetninger mv	-1 206 000	-2 431 000	-1 225 000
Sum	-5 779 821	-8 456 702	-2 676 882
Grunnlag for beregning av utsatt skatt	-5 779 821	-8 456 702	-2 676 882
Utsatt skattefordel (22 %)	-1 271 561	-1 860 474	-588 914
Årets skattekostnad		2020	2019
Skattepliktig inntekt:			
Ordinært resultat før skatt		-6 056 853	12 577 522
Permanente forskjeller		185 015	45 712
Endring i midlertidige forskjeller		-2 676 881	-1 533 665
Avgitt konsernbidrag		0	-5 985 241
Skattepliktig inntekt		-8 548 720	5 104 328
Årets skattekostnad		2020	2019
Resultatført skatt på ordinært resultat:			
Betalbar skatt		-1 880 718	2 439 705
Endring i utsatt skattefordel		588 912	337 405
Skattekostnad ordinært resultat		-1 291 806	2 777 110



Årets skattekostnad	2020	2019
Beregning av effektiv skattesats		
Resultat før skatt	-6 056 853	12 577 522
Beregnet skatt av resultat før skatt	-1 332 508	2 767 055
Skatteeffekt av permanente forskjeller	40 703	10 057
Sum	-1 291 804	2 777 111
Effektiv skattesats	21,3 %	22,1 %

Årets skattekostnad	2020	2019
Betalbar skatt i balansen:		
Betalbar skatt på årets resultat	0	2 499 775
Betalbar skatt på avgitt konsernbidrag	0	-1 316 753
Sum betalbar skatt i balansen	0	1 183 022

Note 7 Bundne midler

	2020	2019
Herav bundne bankinnskudd	2 088 518	1 279 822

Note 8 Varer

	2020	2019
Råvarer	47 164 845	24 468 211
Varer under tilvirkning	2 057 709	1 419 970
Innkjøpte ferdigvarer	669 513	572 212
Egentilvirkede ferdigvarer	6 389 302	3 660 531
Sum	56 281 370	30 120 924

	2020	2019
Varebeholdning vurdert til anskaffelseskost	63 427 370	33 850 924
Varebeholdning vurdert til virkelig verdi	56 281 370	30 120 924
Ukuransavsetning	7 146 000	3 730 000

Note 9 Mellomværende med selskap i samme konsern m.v.

	Kundefordringer		Andre fordringer	
	2020	2019	2020	2019
Foretak i samme konsern	0	40 517	0	8 151 450
Sum	0	40 517	0	8 151 450

	Leverandørgjeld		Øvrig gjeld	
	2020	2019	2020	2019
Foretak i samme konsern	432 993	373 947	8 606 616	14 286 062
Sum	432 993	373 947	8 606 616	14 286 062



Note 10 Pantstillelser og garantier m.v.

Gjeld som er sikret ved pant o.l	2020	2019
Gjeld til kredittinstitusjoner	9 147 142	1 782 499
Øvrig langsiktig gjeld	2 007 856	2 063 971
Sum	11 154 998	3 846 470

Balansført verdi av eiendeler pantsatt for egen gjeld

Varige driftsmidler	15 362 920	5 895 125
Kundefordringer (Factoring)	43 266 562	35 394 680
Varer	56 281 370	30 120 924
Sum	114 910 851	71 410 729

Note 11 Fusjon

Overdragende selskap: Noca AS

Overtakende selskap: Simpro AS

Noca AS ble slettet ved fusjon. Fusjonen ble gjennomført som en søsterfusjon, og transaksjonen ble gjennomført med regnskapsmessig og skattemessig kontinuitet per 01.01.20.

Note 12 Hendelser etter balansedagen

Med grunnlag i hendelser etter årsskiftet har Stalkit Holding AS pådratt seg fremtidige likviditetsutfordringer. Selskapet har av den grunn, fremforhandlet en intensjonsavtale om salg av sin virksomhet.

Etter at alle forpliktelser er oppgjort, er det grunn til å anta at gjenstående verdi for aksjene er vesentlig forringet. Det anslås at verdien av våre aksjer i Stalkit Holding AS vil måtte nedskrives med MNOK 4,3 til MNOK 1 i løpet av Q1-2021.

Covid-19 skaper fortsatt usikkerhet for næringslivet. Til tross for dette, opplever vi en god etterspørsel fra våre kunder. Koronapandemien har imidlertid ført til en markant økende etterspørsel etter forbrukerelektronikk. Vi opplever nå en knapphet på innsatsfaktorer, med vedvarende lange ledetider og økende priser på komponenter. Vi har iverksatt tiltak for å begrense konsekvensene av dette.



Til generalforsamlingen i Simpro AS

Uavhengig revisors beretning

Uttalelse om revisjonen av årsregnskapet

Konklusjon

Vi har revidert Simpro AS' årsregnskap som består av balanse per 31. desember 2020, resultatregnskap for regnskapsåret avsluttet per denne datoen og noter til årsregnskapet, herunder et sammendrag av viktige regnskapsprinsipper.

Etter vår mening er det medfølgende årsregnskapet avgitt i samsvar med lov og forskrifter og gir et rettviseende bilde av selskapets finansielle stilling per 31. desember 2020, og av dets resultater for regnskapsåret avsluttet per denne datoen i samsvar med regnskapslovens regler og god regnskapsskikk i Norge.

Grunnlag for konklusjonen

Vi har gjennomført revisjonen i samsvar med lov, forskrift og god revisjonsskikk i Norge, herunder de internasjonale revisjonsstandardene International Standards on Auditing (ISA-ene). Våre oppgaver og plikter i henhold til disse standardene er beskrevet i Revisors oppgaver og plikter ved revisjon av årsregnskapet. Vi er uavhengige av selskapet slik det kreves i lov og forskrift, og har overholdt våre øvrige etiske forpliktelser i samsvar med disse kravene. Etter vår oppfatning er innhentet revisjonsbevis tilstrekkelig og hensiktsmessig som grunnlag for vår konklusjon.

Styrets og daglig leders ansvar for årsregnskapet

Styret og daglig leder (ledelsen) er ansvarlig for å utarbeide årsregnskapet i samsvar med lov og forskrifter, herunder for at det gir et rettviseende bilde i samsvar med regnskapslovens regler og god regnskapsskikk i Norge. Ledelsen er også ansvarlig for slik internkontroll som den finner nødvendig for å kunne utarbeide et årsregnskap som ikke inneholder vesentlig feilinformasjon, verken som følge av misligheter eller utilsiktede feil.

Ved utarbeidelsen av årsregnskapet må ledelsen ta standpunkt til selskapets evne til fortsatt drift og opplyse om forhold av betydning for fortsatt drift. Forutsetningen om fortsatt drift skal legges til grunn for årsregnskapet så lenge det ikke er sannsynlig at virksomheten vil bli avvirket.

Revisors oppgaver og plikter ved revisjonen av årsregnskapet

Vårt mål med revisjonen er å oppnå betryggende sikkerhet for at årsregnskapet som helhet ikke inneholder vesentlig feilinformasjon, verken som følge av misligheter eller utilsiktede feil, og å avgie en revisjonsberetning som inneholder vår konklusjon. Betryggende sikkerhet er en høy grad av sikkerhet, men ingen garanti for at en revisjon utført i samsvar med lov, forskrift og god revisjonsskikk i Norge, herunder ISA-ene, alltid vil avdekke vesentlig feilinformasjon som eksisterer. Feilinformasjon kan oppstå som følge av misligheter eller utilsiktede feil. Feilinformasjon blir vurdert som vesentlig dersom den enkeltvis eller samlet med rimelighet kan forventes å påvirke økonomiske beslutninger som brukerne foretar basert på årsregnskapet.

PricewaterhouseCoopers AS, Brattørkaia 17B, Postboks 6365 Torgard, NO-7492 Trondheim

T: 02316, org. no.: 987 009 713 MVA, www.pwc.no

Statsautoriserte revisorer, medlemmer av Den norske Revisorforening og autorisert regnskapsførerselskap



Uavhengig revisors beretning - Simpro AS



For videre beskrivelse av revisors oppgaver og plikter vises det til:
<https://revisorforeningen.no/revisjonsberetninger>

Uttalelse om andre lovmessige krav

Konklusjon om registrering og dokumentasjon

Basert på vår revisjon av årsregnskapet som beskrevet ovenfor, og kontrollhandlinger vi har funnet nødvendig i henhold til internasjonal standard for attestasjonsoppdrag (ISAE) 3000 «Attestasjonsoppdrag som ikke er revisjon eller forenklet revisorkontroll av historisk finansiell informasjon», mener vi at ledelsen har oppfylt sin plikt til å sørge for ordentlig og oversiktlig registrering og dokumentasjon av selskapets regnskapsopplysninger i samsvar med lov og god bokføringsskikk i Norge.

Trondheim, 24. mars 2021
PricewaterhouseCoopers AS

Henrik Granbo
Statsautorisert revisor
(elektronisksignert)



 Securely signed with Brevio

Revisjonsberetning

Signers:

Name	Method	Date
Granbo, Henrik	BANKID_MOBILE	2021-03-24 12:26

This document package contains:

- Closing page (this page)
- The original document(s)
- The electronic signatures. These are not visible in the document, but are electronically integrated.



This file is sealed with a digital signature.
The seal is a guarantee for the authenticity
of the document.