



ÅRSREGNSKAPET FOR REGNSKAPSÅRET 2023 - GENERELL INFORMASJON

Enheten

Organisasjonsnummer: 916 186 924
Organisasjonsform: Aksjeselskap
Foretaksnavn: FFP HOLDING AS
Forretningsadresse: Auglendsmyrå 6
4016 STAVANGER

Regnskapsår

Årsregnskapets periode: 01.01.2023 - 31.12.2023

Konsern

Morselskap i konsern: Nei

Regnskapsregler

Regler for små foretak benyttet: Ja
Benyttet ved utarbeidelsen av årsregnskapet til selskapet: Regnskapslovens alminnelige regler

Årsregnskapet fastsatt av kompetent organ

Bekreftet av representant for selskapet: Jan Willy Rydin Johansen
Dato for fastsettelse av årsregnskapet: 20.03.2024

Grunnlag for avgivelse

År 2023: Årsregnskapet er elektronisk innlevert
År 2022: Tall er hentet fra elektronisk innlevert årsregnskap fra 2023

Det er ikke krav til at årsregnskapet m.v. som sendes til Regnskapsregisteret er undertegnet. Kontrollen på at dette er utført ligger hos revisor/enhetens øverste organ. Sikkerheten ivaretas ved at innsender har rolle/rettighet for innsending av årsregnskapet via Altinn, og ved at det bekreftes at årsregnskapet er fastsatt av kompetent organ.

Brønnøysundregistrene, 22.05.2025



Resultatregnskap

Beløp i: NOK	Note	2023	2022
RESULTATREGNSKAP			
Kostnader			
Lønnskostnad	1		
Annen driftskostnad	1	18 299	13 484
Sum kostnader		18 299	13 484
Driftsresultat		-18 299	-13 484
Finansinntekter og finanskostnader			
Annen finansinntekt		1 389	1 187
Sum finansinntekter		1 389	1 187
Annen rentekostnad		85	85
Sum finanskostnader		85	85
Netto finans		1 304	1 102
Ordinært resultat før skattekostnad		-16 995	-12 382
Skattekostnad på resultat	2		
Ordinært resultat etter skattekostnad		-16 995	-12 382
Årsresultat		-16 995	-12 382
Årsresultat etter minoritetsinteresser		-16 995	-12 382
Totalresultat		-16 995	-12 382
Overføringer og disponeringer			
Udekket tap		-16 995	-12 382
Sum overføringer og disponeringer		-16 995	-12 382



Balanse

Beløp i: NOK	Note	2023	2022
BALANSE - EIENDELER			
Anleggsmidler			
Immaterielle eiendeler			
Utsatt skattefordel	2		
Finansielle anleggsmidler			
Investering i datterselskap	3		
Sum anleggsmidler		0	0
Omløpsmidler			
Varer			
Andre kortsiktige fordringer	3		
Investeringer			
Markedsbaserte aksjer	4	65 820	65 820
Sum investeringer		65 820	65 820
Bankinnskudd, kontanter og lignende			
Bankinnskudd, kontanter o.l.		3 322	12 015
Sum bankinnskudd, kontanter og lignende		3 322	12 015
Sum omløpsmidler		69 142	77 835
SUM EIENDELER		69 142	77 835
BALANSE - EGENKAPITAL OG GJELD			
Egenkapital			
Innskutt egenkapital			
Aksjekapital	5	100 000	100 000
Sum innskutt egenkapital		100 000	100 000
Opptjent egenkapital			
Udekket tap		39 835	22 840



Balanse

Beløp i: NOK	Note	2023	2022
Sum opptjent egenkapital		-39 835	-22 840
Sum egenkapital	6	60 165	77 160
Gjeld			
Langsiktig gjeld			
Utsatt skatt	2		
Annen langsiktig gjeld			
Sum langsiktig gjeld		0	0
Kortsiktig gjeld			
Leverandørgjeld		3 302	675
Betalbar skatt	2		
Annen kortsiktig gjeld	3	5 675	
Sum kortsiktig gjeld		8 977	675
Sum gjeld		8 977	675
SUM EGENKAPITAL OG GJELD		69 142	77 835



Brønnøysundregistrene

ÅRSREGNSKAP FOR REGNSKAPSÅRET 2023 - GENERELL INFORMASJON

Journalnummer: 2024 538219

Enheten

Organisasjonsnummer: 916 186 924
Organisasjonsform: Aksjeselskap
Foretaksnavn: FFP HOLDING AS
Forretningsadresse: Auglendsmyrå 6
4016 STAVANGER

Regnskapsår

Årsregnskapets periode: 01.01.2023 - 31.12.2023

Konsern

Morselskap i konsern: Nei

Regnskapsregler

Regler for små foretak benyttet: Ja
Benyttet ved utarbeidelsen av
årsregnskapet til selskapet: Regnskapslovens alminnelige regler

Årsregnskapet fastsatt av kompetent organ

Bekreftet av representant for selskapet: Jan Willy Rydin Johansen
Dato for fastsettelse av årsregnskapet: 20.03.2024

Revisjon

Selskapet har besluttet at årsregnskapet
ikke skal revideres: Ja
Årsregnskapet er utarbeidet av ekstern
autorisert regnskapsfører: Ja
Ekstern autorisert regnskapsfører har i
løpet av regnskapsåret bistått ved den
løpende regnskapsføringen eller utført
andre tjenester for selskapet enn å
utarbeide årsregnskapet: Ja

Grunnlag for avgivelse

År 2023: Årsregnskap er elektronisk innlevert.
År 2022: Tall er hentet fra elektronisk innlevert årsregnskap fra 2023.

Det er ikke krav til at årsregnskapet m.v. som sendes til Regnskapsregisteret er undertegnet. Kontrollen på at dette er utført ligger hos revisor/enhetens øverste organ. Sikkerheten ivaretas ved at innsender har rolle/rettighet for innsending av årsregnskapet via Altinn, og ved at det bekreftes at årsregnskapet er fastsatt av kompetent organ.

Brønnøysundregistrene, 24.06.2024

Brønnøysundregistrene
Postadresse: Postboks 900, 8910 Brønnøysund
Telefon: 75 00 75 00
E-post: firmapost@brreg.no Internett: www.brreg.no
Organisasjonsnummer: 974 760 673



Organisasjonsnr: 916 186 924
FFP HOLDING AS

RESULTATREGNSKAP

Beløp i: NOK	Note	2023	2022
RESULTATREGNSKAP			
Kostnader			
Lønnskostnad	1		
Annen driftskostnad	1	18 299	13 484
Sum kostnader		18 299	13 484
Driftsresultat		-18 299	-13 484
Finansinntekter og finanskostnader			
Annen finansinntekt		1 389	1 187
Sum finansinntekter		1 389	1 187
Annen rentekostnad		85	85
Sum finanskostnader		85	85
Netto finans		1 304	1 102
Ordinært resultat før skattekostnad		-16 995	-12 382
Skattekostnad på resultat	2		
Ordinært resultat etter skattekostnad		-16 995	-12 382
Årsresultat		-16 995	-12 382
Årsresultat etter minoritetsinteresser		-16 995	-12 382
Totalresultat		-16 995	-12 382
Overføringer og disponeringer			
Udekket tap		-16 995	-12 382
Sum overføringer og disponeringer		-16 995	-12 382



Organisasjonsnr: 916 186 924
FFP HOLDING AS

BALANSE

Beløp i: NOK	Note	2023	2022
BALANSE - EIENDELER			
Anleggsmidler			
Immaterielle eiendeler			
Utsatt skattefordel	2		
Finansielle anleggsmidler			
Investering i datterselskap	3		
Sum anleggsmidler		0	0
Omløpsmidler			
Varer			
Andre kortsiktige fordringer	3		
Investeringer			
Markedsbaserte aksjer	4	65 820	65 820
Sum investeringer		65 820	65 820
Bankinnskudd, kontanter og lignende			
Bankinnskudd, kontanter o. l.		3 322	12 015
Sum bankinnskudd, kontanter og lignende		3 322	12 015
Sum omløpsmidler		69 142	77 835
SUM EIENDELER		69 142	77 835
BALANSE - EGENKAPITAL OG GJELD			
Egenkapital			
Innskutt egenkapital			
Aksjekapital	5	100 000	100 000
Sum innskutt egenkapital		100 000	100 000
Opptjent egenkapital			
Udekket tap		39 835	22 840
Sum opptjent egenkapital		-39 835	-22 840
Sum egenkapital	6	60 165	77 160
Gjeld			
Langsiktig gjeld			
Utsatt skatt	2		
Annen langsiktig gjeld			



Sum langsiktig gjeld		0	0
Kortsiktig gjeld			
Leverandørgjeld		3 302	675
Betalbar skatt	2		
Annen kortsiktig gjeld	3	5 675	
Sum kortsiktig gjeld		8 977	675
Sum gjeld		8 977	675
SUM EGENKAPITAL OG GJELD		69 142	77 835



Organisasjonsnr: 916 186 924
FFP HOLDING AS

NOTEOPPLYSNINGER - SELSKAP - alle poster oppgitt i hele tall

Note
2

Antall årsverk i regnskapsåret
0.00

Sum Beløp

Balanseført verdi 31.12. Varige driftsmidler Immaterielle eiend.

Konsernregnskap

Morselskapet sitt navn

Forretningskontor for morselskapet

Begrunnelse for at datterselskap er utelatt fra konsolideringen

Samlet beløp - tilknyttet selskap Årets Fjorårets

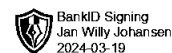
Samlet beløp - foretak i samme konsern Årets Fjorårets

Samlet beløp - foretak i samme konsern Årets Fjorårets

Samlet beløp - felles kontrollert virksomhet Årets Fjorårets

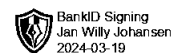
Pantstillelse Beløp

Beholdning av egne aksjer Antall Pålydende Andel av aksjek.



Resultatregnskap Ffp Holding AS

Driftsinntekter og driftskostnader	Note	2023	2022
Annen driftskostnad	1	18 299	13 484
Sum driftskostnader		18 299	13 484
Driftsresultat		-18 299	-13 484
Annen finansinntekt		1 389	1 187
Annen rentekostnad		85	85
Resultat av finansposter		1 304	1 102
Ordinært resultat før skattekostnad		-16 995	-12 382
Skattekostnad på resultat	2	0	0
Årsresultat		-16 995	-12 382
Overføringer			
Overført til udekket tap		16 995	12 382
Sum overføringer		-16 995	-12 382



Balanse
Ffp Holding AS

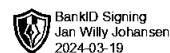
Eiendeler	Note	2023	2022
Omløpsmidler			
Markedsbaserte aksjer	4	65 820	65 820
Sum investeringer		65 820	65 820
Bankinnskudd, kontanter o.l.		3 322	12 015
Sum omløpsmidler		69 142	77 835
Sum eiendeler		69 142	77 835
Egenkapital og gjeld			
Aksjekapital	5	100 000	100 000
Sum innskutt egenkapital		100 000	100 000
Udekket tap		-39 835	-22 840
Sum opptjent egenkapital		-39 835	-22 840
Sum egenkapital	6	60 165	77 160
Gjeld			
Leverandørgjeld		3 302	675
Annen kortsiktig gjeld	3	5 675	0
Sum kortsiktig gjeld		8 977	675
Sum gjeld		8 977	675
Sum egenkapital og gjeld		69 142	77 835

Stavanger, 20.03.2024
Styret i Ffp Holding AS

Jan Willy Rydin Johansen
styreleder/daglig leder



Noter 2023



Ffp Holding AS

Note 1 Lønnskostnader, antall ansatte, godtgjørelser, lån til ansatte m.m.

Selskapet har ikke hatt ansatte og er således ikke pliktige til å ha tjenestepensjonsordning etter lov om obligatorisk tjenestepensjon

Note 2 Skatt

Årets skattekostnad	2023	2022
Resultatført skatt på ordinært resultat:		
Betalbar skatt	0	0
Endring i utsatt skattefordel	0	0
Skattekostnad ordinært resultat	0	0
Skattepliktig inntekt:		
Resultat før skatt	-16 995	-12 382
Permanente forskjeller	0	0
Skattepliktig inntekt	-16 995	-12 382
Betalbar skatt i balansen:		
Betalbar skatt på årets resultat	0	0
Sum betalbar skatt i balansen	0	0

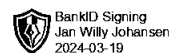
Skatteeffekten av midlertidige forskjeller og underskudd til fremføring som har gitt opphav til utsatt skatt og utsatte skattefordeler, spesifisert på typer av midlertidige forskjeller

	2023	2022	Endring
Akkumulert fremførbart underskudd	-39 835	-22 840	16 995
Inngår ikke i beregningen av utsatt skatt	39 835	22 840	-16 995
Utsatt skattefordel (22 %)	0	0	0

I henhold til God regnskapsskikk for små foretak balanseføres ikke utsatt skattefordel.



Noter 2023



Ffp Holding AS

Note 3 Mellomværende med konsernselskaper

Mellomværende med selskap i samme konsern

	2023	2022
Fordringer		
Gjeld til selskap i samme konsern	-5 000	0
Tilgode konsernbidrag	0	0

Transaksjoner mellom selskaper i konsernet er gjennomført i henhold til forretningsmessige vilkår.

Note 1 Regnskapsprinsipper

Årsregnskapet er satt opp i samsvar med regnskapsloven og NRS 8 - God regnskapsskikk for små foretak.

Skatt

Skattekostnaden i resultatregnskapet omfatter både periodens betalbare skatt og endring i utsatt skatt. Utsatt skatt er beregnet med 22 % på grunnlag av de midlertidige forskjeller som eksisterer mellom regnskapsmessige og skattemessige verdier, samt ligningsmessig underskudd til fremføring ved utgangen av regnskapsåret. Skatteøkende og skattereduserende midlertidige forskjeller som reverserer eller kan reverseres i samme periode er utlignet og nettoført.

Klassifisering og vurdering av omløpsmidler

Omløpsmidler og kortsiktig gjeld omfatter normalt poster som forfaller til betaling innen ett år etter balansedagen, samt poster som knytter seg til varekretsløpet. Omløpsmidler vurderes til laveste verdi av anskaffelseskost og virkelig verdi.

Note 5 Aksjekapital og aksjonærinformasjon

Aksjekapitalen i Ffp Holding AS pr. 31.12 består av:

	Antall	Pålydende	Balanseført
Ordinære aksjer	1 000	100	100 000

Selskapets aksjonærer pr. 31.12 var:

Aksjonær (verv)	Antall	Eierandel
Film & Fotopartner AS	1 000	100 %

Note 6 Egenkapital

	Aksjekapital	Annen IEK	Udekket tap	Sum
Pr 01.01	100 000		-22 840	77 160
Årets resultat			-16 995	-16 995
Mottatt konsernbidrag			0	0
Sum	100 000		-39 835	60 165