



ÅRSREGNSKAPET FOR REGNSKAPSÅRET 2022 - GENERELL INFORMASJON

Enheten

Organisasjonsnummer: 992 363 711
Organisasjonsform: Aksjeselskap
Foretaksnavn: P3A INVEST AS
Forretningsadresse: c/o Petter Andre Ådland
Vardevegen 6
5353 STRAUME

Regnskapsår

Årsregnskapets periode: 01.01.2022 - 31.12.2022

Konsern

Morselskap i konsern: Ja
Konsernregnskap lagt ved: Nei

Regnskapsregler

Regler for små foretak benyttet: Ja
Benyttet ved utarbeidelsen av årsregnskapet til selskapet: Regnskapslovens alminnelige regler

Årsregnskapet fastsatt av kompetent organ

Bekreftet av representant for selskapet: Petter André Ådland
Dato for fastsettelse av årsregnskapet: 31.07.2023

Grunnlag for avgivelse

År 2022: Årsregnskapet er elektronisk innlevert
År 2021: Tall er hentet fra elektronisk innlevert årsregnskap fra 2022

Det er ikke krav til at årsregnskapet m.v. som sendes til Regnskapsregisteret er undertegnet. Kontrollen på at dette er utført ligger hos revisor/enhetens øverste organ. Sikkerheten ivaretas ved at innsender har rolle/rettighet for innsending av årsregnskapet via Altinn, og ved at det bekreftes at årsregnskapet er fastsatt av kompetent organ.

Brønnøysundregistrene, 24.07.2024



Resultatregnskap

Beløp i: NOK	Note	2022	2021
RESULTATREGNSKAP			
Kostnader			
Annen driftskostnad		4 414	4 377
Sum kostnader		4 414	4 377
Driftsresultat		-4 414	-4 377
Finansinntekter og finanskostnader			
Inntekt på investering i datterselskap og tilknyttet selskap	1	641 033	731 643
Annen finansinntekt		704	0
Sum finansinntekter		641 737	731 643
Verdireduksjon av finansielle instrumenter vurdert til virkelig verdi		0	149 400
Annen finanskostnad		215 782	0
Sum finanskostnader		215 782	149 400
Netto finans		425 955	582 243
Ordinært resultat før skattekostnad		421 541	577 866
Ordinært resultat etter skattekostnad		421 541	577 866
Årsresultat		421 541	577 866
Overføringer og disponeringer			
Tilleggsutbytte		0	1 150 000
Annen egenkapital		421 541	-572 134
Sum overføringer og disponeringer		421 541	577 866



Balanse

Beløp i: NOK	Note	2022	2021
BALANSE - EIENDELER			
Anleggsmidler			
Immaterielle eiendeler			
Finansielle anleggsmidler			
Investering i datterselskap	1, 2	1 578 011	1 578 011
Investering i annet foretak i samme konsern	2	0	0
Lån til foretak i samme konsern	2	0	0
Investeringer i tilknyttet selskap	1, 2	4 216 982	4 216 982
Lån til tilknyttet selskap og felles kontrollert virksomhet	2	0	0
Investeringer i aksjer og andeler		0	215 782
Sum finansielle anleggsmidler		5 794 993	6 010 775
Sum anleggsmidler		5 794 993	6 010 775
Omløpsmidler			
Varer			
Fordringer			
Konsernfordringer	2	326 033	431 643
Sum fordringer		326 033	431 643
Investeringer			
Aksjer og andeler i foretak i samme konsern	2	0	0
Sum investeringer		0	0
Bankinnskudd, kontanter og lignende			
Bankinnskudd, kontanter og lignende		754 455	11 522
Sum bankinnskudd, kontanter og lignende		754 455	11 522
Sum omløpsmidler		1 080 488	443 165
SUM EIENDELER		6 875 481	6 453 940

BALANSE - EGENKAPITAL OG GJELD



Balanse

Beløp i: NOK	Note	2022	2021
Egenkapital			
Innskutt egenkapital			
Selskapskapital	3	110 000	110 000
Beholdning av egne aksjer	3	0	0
Sum innskutt egenkapital		110 000	110 000
Opptjent egenkapital			
Annen egenkapital		6 765 481	6 343 940
Sum opptjent egenkapital		6 765 481	6 343 940
Sum egenkapital		6 875 481	6 453 940
Gjeld			
Langsiktig gjeld			
Annen langsiktig gjeld			
Langsiktig konserngjeld	2	0	0
Sum annen langsiktig gjeld		0	0
Sum langsiktig gjeld		0	0
Kortsiktig gjeld			
Kortsiktig konserngjeld	2	0	0
Sum kortsiktig gjeld		0	0
Sum gjeld		0	0
SUM EGENKAPITAL OG GJELD		6 875 481	6 453 940



Brønnøysundregistrene

ÅRSREGNSKAP FOR REGNSKAPSÅRET 2022 - GENERELL INFORMASJON

Journalnummer: 2023 696226

Enheten

Organisasjonsnummer: 992 363 711
Organisasjonsform: Aksjeselskap
Foretaksnavn: P3A INVEST AS
Forretningsadresse: c/o Petter Andre Ådland
Vardevegen 6
5353 STRAUME

Regnskapsår

Årsregnskapets periode: 01.01.2022 - 31.12.2022

Konsern

Mørselskap i konsern: Ja
Konsernregnskap lagt ved: Nei

Regnskapsregler

Regler for små foretak benyttet: Ja
Benyttet ved utarbeidelsen av
årsregnskapet til selskapet: Regnskapslovens alminnelige regler

Årsregnskapet fastsatt av kompetent organ

Bekreftet av representant for selskapet: Petter André Ådland
Dato for fastsettelse av årsregnskapet: 31.07.2023

Revisjon

Selskapet har besluttet at årsregnskapet
ikke skal revideres: Ja
Årsregnskapet er utarbeidet av ekstern
autorisert regnskapsfører: Ja

Grunnlag for avgivelse

År 2022: Årsregnskap er elektronisk innlevert.
År 2021: Tall er hentet fra elektronisk innlevert årsregnskap fra 2022.

Det er ikke krav til at årsregnskapet m.v. som sendes til Regnskapsregisteret er undertegnet. Kontrollen på at dette er utført ligger hos revisor/enhetens øverste organ. Sikkerheten ivaretas ved at innsender har rolle/rettighet for innsending av årsregnskapet via Altinn, og ved at det bekreftes at årsregnskapet er fastsatt av kompetent organ.

Brønnøysundregistrene, 02.08.2023



Organisasjonsnr: 992 363 711
P3A INVEST AS

RESULTATREGNSKAP

Beløp i: NOK	Note	2022	2021
RESULTATREGNSKAP			
Kostnader			
Annen driftskostnad		4 414	4 377
Sum kostnader		4 414	4 377
Driftsresultat		-4 414	-4 377
Finansinntekter og finanskostnader			
Inntekt på investering i datterselskap og tilknyttet selskap	1	641 033	731 643
Annen finansinntekt		704	0
Sum finansinntekter		641 737	731 643
Verdireduksjon av finansielle instrumenter vurdert til virkelig verdi		0	149 400
Annen finanskostnad		215 782	0
Sum finanskostnader		215 782	149 400
Netto finans		425 955	582 243
Ordinært resultat før skattekostnad		421 541	577 866
Ordinært resultat etter skattekostnad		421 541	577 866
Årsresultat		421 541	577 866
Overføringer og disponeringer			
Tilleggsutbytte		0	1 150 000
Annen egenkapital		421 541	-572 134
Sum overføringer og disponeringer		421 541	577 866



Organisasjonsnr: 992 363 711
P3A INVEST AS

BALANSE

Beløp i: NOK	Note	2022	2021
BALANSE - EIENDELER			
Anleggsmidler			
Immaterielle eiendeler			
Finansielle anleggsmidler			
Investering i datterselskap	1, 2	1 578 011	1 578 011
Investering i annet foretak i samme konsern	2	0	0
Lån til foretak i samme konsern	2	0	0
Investeringer i tilknyttet selskap	1, 2	4 216 982	4 216 982
Lån til tilknyttet selskap og felles kontrollert virksomhet	2	0	0
Investeringer i aksjer og andeler		0	215 782
Sum finansielle anleggsmidler		5 794 993	6 010 775
Sum anleggsmidler		5 794 993	6 010 775
Omløpsmidler			
Varer			
Fordringer			
Konsernfordringer	2	326 033	431 643
Sum fordringer		326 033	431 643
Investeringer			
Aksjer og andeler i foretak i samme konsern	2	0	0
Sum investeringer		0	0
Bankinnskudd, kontanter og lignende			
Bankinnskudd, kontanter og lignende		754 455	11 522
Sum bankinnskudd, kontanter og lignende		754 455	11 522
Sum omløpsmidler		1 080 488	443 165
SUM EIENDELER		6 875 481	6 453 940
BALANSE - EGENKAPITAL OG GJELD			



Egenkapital			
Innskutt egenkapital			
Selskapskapital	3	110 000	110 000
Beholdning av egne aksjer	3	0	0
Sum innskutt egenkapital		110 000	110 000
Opptjent egenkapital			
Annen egenkapital		6 765 481	6 343 940
Sum opptjent egenkapital		6 765 481	6 343 940
Sum egenkapital		6 875 481	6 453 940
Gjeld			
Langsiktig gjeld			
Annen langsiktig gjeld			
Langsiktig konserngjeld	2	0	0
Sum annen langsiktig gjeld		0	0
Sum langsiktig gjeld		0	0
Kortsiktig gjeld			
Kortsiktig konserngjeld	2	0	0
Sum kortsiktig gjeld		0	0
Sum gjeld		0	0
SUM EGENKAPITAL OG GJELD		6 875 481	6 453 940



Organisasjonsnr: 992 363 711
P3A INVEST AS

NOTEOPPLYSNINGER - SELSKAP - alle poster oppgitt i hele tall

Note

Regnskapsprinsipper

Årsregnskapet er satt opp i samsvar med regnskapsloven og god regnskapsskikk for små foretak. Klassifisering og vurdering av balanseposter Anleggsmidler er eiendeler bestemt til varig eie eller bruk. Eiendeler som er knyttet til varekretsløpet er klassifisert som omløpsmidler. Fordringer klassifiseres som omløpsmidler hvis de forfaller til betaling innen ett år etter transaksjonsdagen. Tilsvarende klassifiseres gjeld som kortsiktig hvis gjelden forfaller til betaling innen ett år. Langsiktig gjeld er gjeld som forfaller senere enn ett år etter transaksjonsdagen. Første års avdrag på langsiktige fordringer og langsiktig gjeld klassifiseres likevel ikke som omløpsmiddel og kortsiktig gjeld. Omløpsmidler vurderes til laveste av anskaffelseskost og virkelig verdi. Kortsiktig gjeld balanseføres til nominelt beløp på etableringstidspunktet. Anleggsmidler vurderes til anskaffelseskost. Varige anleggsmidler avskrives etter en fornuftig avskrivningsplan. Anleggsmidlene nedskrives til virkelig verdi ved verdifall som ikke forventes å være forbigående. Langsiktig gjeld med unntak av andre avsetninger balanseføres til nominelt beløp på etableringstidspunktet. Fordringer Kundefordringer og andre fordringer er oppført i balansen til pålydende etter fradrag for avsetning til forventet tap. Avsetning til tap gjøres på grunnlag av individuelle vurderinger av de enkelte fordringene. I tillegg gjøres det for øvrige kundefordringer en uspesifisert avsetning for å dekke antatt tap. Varige driftsmidler Varige driftsmidler balanseføres og avskrives over driftsmidlenes levetid dersom de har antatt levetid over 3 år og har en kostpris som overstiger kr 15 000. Direkte vedlikehold av driftsmidler kostnadsføres løpende under driftskostnader, mens påkostninger eller forbedringer tillegges driftsmidlets kostpris og avskrives i takt med driftsmidlet. Forøvrig er følgende regnskapsprinsipper anvendt: FIFO-metoden for tilordning av anskaffelseskost for ombyttbare finansielle eiendeler, markedsbaserte finansielle omløpsmidler verdsettes til ligningsverdi. Utbytte er inntektsført samme år som det er avsatt i datterselskap/tilknyttet selskap, dersom det er sannsynlig at beløpet vil mottas. Ved utbytte som overstiger andel av tilbakeholdt resultat etter kjøpet representerer den overskytende del tilbakebetaling av investert kapital, og er fratrukket investeringens verdi i balansen. Skatt Skattekostnaden i resultatregnskapet omfatter både periodens betalbare skatt og endring i utsatt skatt. Utsatt skatt er beregnet med 22% på grunnlag av de midlertidige forskjeller som eksisterer mellom regnskapsmessige og skattemessige verdier, samt formuesmessig underskudd til fremføring ved utgangen av regnskapsåret. Skatteøkende og skattereduserende midlertidige forskjeller som reverserer eller kan reversere i samme periode er fastsatt og skattevirkningen er beregnet på nettogrunnlaget.

Note

Antall årsverk i regnskapsåret
0.00

Sum Beløp



Balanseført verdi 31.12. Varige driftsmidler Immaterielle eiend.

Note

2

Konsern, tilknyttet selskap m.v.

Investering som regnskapsføres etter egenkapitalmetoden

Konsernregnskap

Virksomheten inngår i konsolideringen til morselskapets konsernregnsk.: Nei

Morselskapet sitt navn

Forretningskontor for morselskapet

Datterselskap er utelatt fra konsolideringen: Nei

Begrunnelse for at datterselskap er utelatt fra konsolideringen

Konsern, tilknyttet selskap m.v. - fordringer og gjeld

Fordringer

<u>Samlet beløp - foretak i samme konsern</u>	<u>Årets</u>	<u>Fjorårets</u>
	326033.00	431643.00

<u>Samlet beløp - tilknyttet selskap</u>	<u>Årets</u>	<u>Fjorårets</u>
--	--------------	------------------

<u>Samlet beløp - foretak i samme konsern</u>	<u>Årets</u>	<u>Fjorårets</u>
---	--------------	------------------

Kortsiktig gjeld

<u>Samlet beløp - foretak i samme konsern</u>	<u>Årets</u>	<u>Fjorårets</u>
---	--------------	------------------

<u>Samlet beløp - felles kontrollert virksomhet</u>	<u>Årets</u>	<u>Fjorårets</u>
---	--------------	------------------

<u>Pantstillelse</u>	<u>Beløp</u>
----------------------	--------------

Note

Fordringer

Fordringer som forfaller senere enn ett år etter regnskapsårets slutt

Mer om fordringer



Note

Virkelig verdi og resultatført verdiendr. i perioden, finansielle instrumenter

Mer om finansielle instrumenter

Beskrivelse av finansielle derivater

<u>Beholdning av egne aksjer</u>	<u>Antall</u>	<u>Pålydende</u>	<u>Andel av aksjek.</u>
----------------------------------	---------------	------------------	-------------------------

Note

Lån og sikkerhetsstillelse til medlemmer

Er det gitt lån eller sikkerhetsstillelse til ledende personer: Nei

Opplysninger om:

Medlemmer av:

Mer om lån og sikkerhetsstillelse



P3A INVEST AS
992 363 711

Resultatregnskap

	Note	2022	2021
Driftskostnader			
Annen driftskostnad		-4 414	-4 377
Sum driftskostnader		-4 414	-4 377
Driftsresultat		-4 414	-4 377
Finansinntekter			
Inntekt på investering i datterselskap og tilknyttet selskap	1	641 033	731 643
Annen finansinntekt		704	0
Sum finansinntekter		641 737	731 643
Finanskostnader			
Verdireduksjon av finansielle instrumenter vurdert til virkelig verdi		0	-149 400
Annen finanskostnad		-215 782	0
Sum finanskostnader		-215 782	-149 400
Netto finans		425 955	582 243
Resultat før skattekostnad		421 541	577 866
Årsresultat		421 541	577 866
Overføringer			
Tilleggsutbytte		0	1 150 000
Annen egenkapital		421 541	-572 134
Sum overføringer		421 541	577 866



P3A INVEST AS
992 363 711

Balanse pr. 31.12

	Note	2022	2021
EIENDELER			
Anleggsmidler			
Finansielle anleggsmidler			
Investering i datterselskap	1, 2	1 578 011	1 578 011
Investeringer i tilknyttet selskap	1, 2	4 216 982	4 216 982
Investeringer i aksjer og andeler		0	215 782
Sum finansielle anleggsmidler		5 794 993	6 010 775
Sum anleggsmidler		5 794 993	6 010 775
Omløpsmidler			
Fordringer			
Kortsiktige konsernfordringer	2	326 033	431 643
Sum fordringer		326 033	431 643
Bankinnskudd, kontanter og lignende			
Bankinnskudd, kontanter og lignende		754 455	11 522
Sum bankinnskudd, kontanter og lignende		754 455	11 522
Sum omløpsmidler		1 080 488	443 165
SUM EIENDELER		6 875 481	6 453 940



P3A INVEST AS
992 363 711

Balanse pr. 31.12

	Note	2022	2021
EGENKAPITAL OG GJELD			
Egenkapital			
Innskutt egenkapital			
Selskapskapital	3	110 000	110 000
Sum innskutt egenkapital		110 000	110 000
Opptjent egenkapital			
Annen egenkapital		6 765 481	6 343 940
Sum opptjent egenkapital		6 765 481	6 343 940
Sum egenkapital		6 875 481	6 453 940
Gjeld			
Sum gjeld		0	0
SUM EGENKAPITAL OG GJELD		6 875 481	6 453 940

Straume, 31.07.2023

Petter André Ådland
styrets leder / daglig leder



P3A INVEST AS
992 363 711

Noter

Regnskapsprinsipper

Årsregnskapet er satt opp i samsvar med regnskapsloven og god regnskapsskikk for små foretak.

Klassifisering og vurdering av balanseposter

Anleggsmidler er eiendeler bestemt til varig eie eller bruk. Eiendeler som er knyttet til varekretsløpet er klassifisert som omløpsmidler. Fordringer klassifiseres som omløpsmidler hvis de forfaller til betaling innen ett år etter transaksjonsdagen. Tilsvarende klassifiseres gjeld som kortsiktig hvis gjelden forfaller til betaling innen ett år. Langsiktig gjeld er gjeld som forfaller senere enn ett år etter transaksjonsdagen. Første års avdrag på langsiktige fordringer og langsiktig gjeld klassifiseres likevel ikke som omløpsmiddel og kortsiktig gjeld.

Omløpsmidler vurderes til laveste av anskaffelseskost og virkelig verdi. Kortsiktig gjeld balanseføres til nominelt beløp på etableringstidspunktet.

Anleggsmidler vurderes til anskaffelseskost. Varige anleggsmidler avskrives etter en fornuftig avskrivningsplan. Anleggsmidlene nedskrives til virkelig verdi ved verdifall som ikke forventes å være forbigående. Langsiktig gjeld med unntak av andre avsetninger balanseføres til nominelt beløp på etableringstidspunktet.

Fordringer

Kundefordringer og andre fordringer er oppført i balansen til pålydende etter fradrag for avsetning til forventet tap. Avsetning til tap gjøres på grunnlag av individuelle vurderinger av de enkelte fordringene. I tillegg gjøres det for øvrige kundefordringer en uspesifisert avsetning for å dekke antatt tap.

Varige driftsmidler

Varige driftsmidler balanseføres og avskrives over driftsmidlenes levetid dersom de har antatt levetid over 3 år og har en kostpris som overstiger kr 15 000. Direkte vedlikehold av driftsmidler kostnadsføres løpende under driftskostnader, mens påkostninger eller forbedringer tillegges driftsmidlets kostpris og avskrives i takt med driftsmidlet.

Forøvrig er følgende regnskapsprinsipper anvendt:

FIFO-metoden for tilordning av anskaffelseskost for ombyttbare finansielle eiendeler, markedsbaserte finansielle omløpsmidler verdsettes til ligningsverdi.

Utbytte er inntektsført samme år som det er avsatt i datterselskap/tilknyttet selskap, dersom det er sannsynlig at beløpet vil mottas. Ved utbytte som overstiger andel av tilbakeholdt resultat etter kjøpet representerer den overskytende del tilbakebetaling av investert kapital, og er fratrukket investeringens verdi i balansen.

Skatt

Skattekostnaden i resultatregnskapet omfatter både periodens betalbare skatt og endring i utsatt skatt. Utsatt skatt er beregnet med 22% på grunnlag av de midlertidige forskjeller som eksisterer mellom regnskapsmessige og skattemessige verdier, samt formuesmessig underskudd til fremføring ved utgangen av regnskapsåret. Skatteøkende og skattereduserende midlertidige forskjeller som reverserer eller kan reversere i samme periode er fastsatt og skattevirkningen er beregnet på netto grunnlaget.

Antall årsverk

Selskapet har ikke hatt ansatte i løpet av regnskapsåret.



P3A INVEST AS
992 363 711

Lån og sikkerhetsstillelse til ledende personer, aksjeeiere med videre

Det er ikke gitt lån eller sikkerhetsstillelse til medlemmer av styrende organer.

Note 1 - Konsern, datterselskap og tilknyttet selskap

Navn og forretningsadresse	Eierandel %	Stemmeandel %	Egenkapital siste årsregnskap	Resultat siste årsregnskap
Blomsterlykke AS	100	100	250 000	276 033
Fishteq AS	50	50	-10 154	0
Agile Konsult AS	32	8	10 841 566	-145 338
Compute Holding AS	30	30	20 881 897	909 914

Konsernregnskapet inngår ikke i konsolideringen til morselskap.

Note 2 - Konsern, tilknyttet selskap m.v.


Fordringer

	2022	2021
Samlet beløp som gjelder foretak i samme konsern	326 033	431 643

Note 3 - Aksjer

Aksjeklasse	Antall aksjer	Aksjenes pålydende	Bokført verdi
Ord. aksjer	1 100	100	110 000

Aksjonærer	Antall aksjer	Eierandel %	Aksjeklasse
Petter Andre Ådland	1 100	100	Ord. aksjer



Årsregnskap for
P3A INVEST AS

992 363 711

Regnskapsår
01.01.2022 - 31.12.2022



P3A INVEST AS
992 363 711

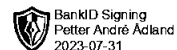


Resultatregnskap

	Note	2022	2021
Driftskostnader			
Annen driftskostnad		-4 414	-4 377
Sum driftskostnader		-4 414	-4 377
Driftsresultat		-4 414	-4 377
Finansinntekter			
Inntekt på investering i datterselskap og tilknyttet selskap	1	641 033	731 643
Annen finansinntekt		704	0
Sum finansinntekter		641 737	731 643
Finanskostnader			
Verdireduksjon av finansielle instrumenter vurdert til virkelig verdi		0	-149 400
Annen finanskostnad		-215 782	0
Sum finanskostnader		-215 782	-149 400
Netto finans		425 955	582 243
Resultat før skattekostnad		421 541	577 866
Årsresultat		421 541	577 866
Overføringer			
Tilleggsutbytte		0	1 150 000
Annen egenkapital		421 541	-572 134
Sum overføringer		421 541	577 866



P3A INVEST AS
992 363 711



Balanse pr. 31.12

	Note	2022	2021
EIENDELER			
Anleggsmidler			
Finansielle anleggsmidler			
Investering i datterselskap	1, 2	1 578 011	1 578 011
Investeringer i tilknyttet selskap	1, 2	4 216 982	4 216 982
Investeringer i aksjer og andeler		0	215 782
Sum finansielle anleggsmidler		5 794 993	6 010 775
Sum anleggsmidler		5 794 993	6 010 775
Omløpsmidler			
Fordringer			
Kortsiktige konsernfordringer	2	326 033	431 643
Sum fordringer		326 033	431 643
Bankinnskudd, kontanter og lignende			
Bankinnskudd, kontanter og lignende		754 455	11 522
Sum bankinnskudd, kontanter og lignende		754 455	11 522
Sum omløpsmidler		1 080 488	443 165
SUM EIENDELER		6 875 481	6 453 940



P3A INVEST AS
992 363 711



Balanse pr. 31.12

	Note	2022	2021
EGENKAPITAL OG GJELD			
Egenkapital			
Innskutt egenkapital			
Selskapskapital	3	110 000	110 000
Sum innskutt egenkapital		110 000	110 000
Opptjent egenkapital			
Annen egenkapital		6 765 481	6 343 940
Sum opptjent egenkapital		6 765 481	6 343 940
Sum egenkapital		6 875 481	6 453 940
Gjeld			
Sum gjeld		0	0
SUM EGENKAPITAL OG GJELD		6 875 481	6 453 940

Straume, 31.07.2023

Petter André Adland
styrets leder / daglig leder



P3A INVEST AS
992 363 711



Noter

Regnskapsprinsipper

Årsregnskapet er satt opp i samsvar med regnskapsloven og god regnskapsskikk for små foretak.

Klassifisering og vurdering av balanseposter

Anleggsmidler er eiendeler bestemt til varig eie eller bruk. Eiendeler som er knyttet til varekretsløpet er klassifisert som omløpsmidler. Fordringer klassifiseres som omløpsmidler hvis de forfaller til betaling innen ett år etter transaksjonsdagen. Tilsvarende klassifiseres gjeld som kortsiktig hvis gjelden forfaller til betaling innen ett år. Langsiktig gjeld er gjeld som forfaller senere enn ett år etter transaksjonsdagen. Første års avdrag på langsiktige fordringer og langsiktig gjeld klassifiseres likevel ikke som omløpsmiddel og kortsiktig gjeld.

Omløpsmidler vurderes til laveste av anskaffelseskost og virkelig verdi. Kortsiktig gjeld balanseføres til nominelt beløp på etableringstidspunktet.

Anleggsmidler vurderes til anskaffelseskost. Varige anleggsmidler avskrives etter en fornuftig avskrivningsplan. Anleggsmidlene nedskrives til virkelig verdi ved verdifall som ikke forventes å være forbigående. Langsiktig gjeld med unntak av andre avsetninger balanseføres til nominelt beløp på etableringstidspunktet.

Fordringer

Kundefordringer og andre fordringer er oppført i balansen til pålydende etter fradrag for avsetning til forventet tap. Avsetning til tap gjøres på grunnlag av individuelle vurderinger av de enkelte fordringene. I tillegg gjøres det for øvrige kundefordringer en uspesifisert avsetning for å dekke antatt tap.

Varige driftsmidler

Varige driftsmidler balanseføres og avskrives over driftsmidlenes levetid dersom de har antatt levetid over 3 år og har en kostpris som overstiger kr 15 000. Direkte vedlikehold av driftsmidler kostnadsføres løpende under driftskostnader, mens påkostninger eller forbedringer tillegges driftsmidlets kostpris og avskrives i takt med driftsmidlet.

Forøvrig er følgende regnskapsprinsipper anvendt:

FIFO-metoden for tilordning av anskaffelseskost for ombyttbare finansielle eiendeler, markedsbaserte finansielle omløpsmidler verdsettes til ligningsverdi.

Utbytte er inntektsført samme år som det er avsatt i datterselskap/tilknyttet selskap, dersom det er sannsynlig at beløpet vil mottas. Ved utbytte som overstiger andel av tilbakeholdt resultat etter kjøpet representerer den overskytende del tilbakebetaling av investert kapital, og er fratrukket investeringens verdi i balansen.

Skatt


Skattekostnaden i resultatregnskapet omfatter både periodens betalbare skatt og endring i utsatt skatt. Utsatt skatt er beregnet med 22% på grunnlag av de midlertidige forskjeller som eksisterer mellom regnskapsmessige og skattemessige verdier, samt formuesmessig underskudd til fremføring ved utgangen av regnskapsåret. Skatteøkende og skattereduserende midlertidige forskjeller som reverserer eller kan reversere i samme periode er fastsatt og skattevirkningen er beregnet på nettogrunnlaget.

Antall årsverk

Selskapet har ikke hatt ansatte i løpet av regnskapsåret.



P3A INVEST AS
992 363 711



Lån og sikkerhetsstillelse til ledende personer, aksjeeiere med videre

Det er ikke gitt lån eller sikkerhetsstillelse til medlemmer av styrende organer.

Note 1 - Konsern, datterselskap og tilknyttet selskap

Navn og forretningsadresse	Eierandel %	Stemmeandel %	Egenkapital siste årsregnskap	Resultat siste årsregnskap
Blomsterlykke AS	100	100	250 000	276 033
Fishteq AS	50	50	-10 154	0
Agile Konsult AS	32	8	10 841 566	-145 338
Compute Holding AS	30	30	20 881 897	909 914

Konsernregnskapet inngår ikke i konsolideringen til morselskap.

Note 2 - Konsern, tilknyttet selskap m.v.

Fordringer

	2022	2021
Samlet beløp som gjelder foretak i samme konsern	0	326 033

Note 3 - Aksjer

Aksjeklasse	Antall aksjer	Aksjenes pålydende	Bokført verdi
Ord. aksjer	1 100	100	110 000

Aksjonærer	Antall aksjer	Eierandel %	Aksjeklasse
Petter Andre Ådland	1 100	100	Ord. aksjer