



ÅRSREGNSKAPET FOR REGNSKAPSÅRET 2023 - GENERELL INFORMASJON

Enheten

Organisasjonsnummer: 929 875 915
Organisasjonsform: Aksjeselskap
Foretaksnavn: GY INVEST AS
Forretningsadresse: Gamle Bygdevei 203
1284 OSLO

Regnskapsår

Årsregnskapets periode: 01.01.2023 - 31.12.2023

Konsern

Morselskap i konsern: Nei

Regnskapsregler

Regler for små foretak benyttet: Ja
Benyttet ved utarbeidelsen av årsregnskapet til selskapet: Regnskapslovens alminnelige regler

Årsregnskapet fastsatt av kompetent organ

Bekreftet av representant for selskapet: GHAYAS ZAHID
Dato for fastsettelse av årsregnskapet: 26.07.2024

Grunnlag for avgivelse

År 2023: Årsregnskapet er elektronisk innlevert
År 2022: Tall er hentet fra elektronisk innlevert årsregnskap fra 2023

Det er ikke krav til at årsregnskapet m.v. som sendes til Regnskapsregisteret er undertegnet. Kontrollen på at dette er utført ligger hos revisor/enhetens øverste organ. Sikkerheten ivaretas ved at innsender har rolle/rettighet for innsending av årsregnskapet via Altinn, og ved at det bekreftes at årsregnskapet er fastsatt av kompetent organ.

Brønnøysundregistrene, 13.05.2025



Resultatregnskap

Beløp i: NOK	Note	2023	2022
RESULTATREGNSKAP			
Kostnader			
Lønnskostnad	1		
Annen driftskostnad		1 919	320
Sum kostnader		1 919	320
Driftsresultat		-1 919	-320
Finansinntekter og finanskostnader			
Annen renteinntekt		7	
Sum finansinntekter		7	
Netto finans		7	
Ordinært resultat før skattekostnad		-1 912	-320
Skattekostnad på resultat	2		
Ordinært resultat etter skattekostnad		-1 912	-320
Årsresultat	3	-1 912	-320
Årsresultat etter minoritetsinteresser		-1 912	-320
Totalresultat		-1 912	-320
Overføringer og disponeringer			
Udekket tap			-320
Avsatt til annen egenkapital		-1 912	
Sum overføringer og disponeringer		-1 912	-320



Balanse

Beløp i: NOK	Note	2023	2022
BALANSE - EIENDELER			
Anleggsmidler			
Immaterielle eiendeler			
Utsatt skattefordel	2		
Finansielle anleggsmidler			
Investeringer i aksjer og andeler		1 500 000	1 500 000
Sum finansielle anleggsmidler		1 500 000	1 500 000
Sum anleggsmidler		1 500 000	1 500 000
Omløpsmidler			
Varer			
Fordringer			
Andre kortsiktige fordringer		1 500 000	
Sum fordringer		1 500 000	
Bankinnskudd, kontanter og lignende			
Bankinnskudd, kontanter o.l.		22 198	24 111
Sum bankinnskudd, kontanter og lignende		22 198	24 111
Sum omløpsmidler		1 522 198	24 111
SUM EIENDELER		3 022 198	1 524 111
BALANSE - EGENKAPITAL OG GJELD			
Egenkapital			
Innskutt egenkapital			
Aksjekapital	4	30 000	30 000
Beholdning av egne aksjer	4		
Annen innskutt egenkapital			-5 570
Sum innskutt egenkapital		30 000	24 430



Balanse

Beløp i: NOK	Note	2023	2022
Opptjent egenkapital			
Annen egenkapital	5	-5 570	
Udekket tap		2 232	320
Sum opptjent egenkapital		-7 802	-320
Sum egenkapital	3	22 198	24 111
Gjeld			
Langsiktig gjeld			
Utsatt skatt	2		
Annen langsiktig gjeld			
Sum langsiktig gjeld		0	0
Kortsiktig gjeld			
Betalbar skatt	2		
Annen kortsiktig gjeld		3 000 000	1 500 000
Sum kortsiktig gjeld		3 000 000	1 500 000
Sum gjeld		3 000 000	1 500 000
SUM EGENKAPITAL OG GJELD		3 022 198	1 524 111



Brønnøysundregistrene

ÅRSREGNSKAP FOR REGNSKAPSÅRET 2023 - GENERELL INFORMASJON

Journalnummer: 2024 693728

Enheten

Organisasjonsnummer: 929 875 915
Organisasjonsform: Aksjeselskap
Foretaksnavn: GY INVEST AS
Forretningsadresse: Gamle Bygdevei 203
1284 OSLO

Regnskapsår

Årsregnskapets periode: 01.01.2023 - 31.12.2023

Konsern

Morselskap i konsern: Nei

Regnskapsregler

Regler for små foretak benyttet: Ja
Benyttet ved utarbeidelsen av årsregnskapet til selskapet: Regnskapslovens alminnelige regler

Årsregnskapet fastsatt av kompetent organ

Bekreftet av representant for selskapet: GHAYAS ZAHID
Dato for fastsettelse av årsregnskapet: 26.07.2024

Revisjon

Selskapet har besluttet at årsregnskapet ikke skal revideres: Ja
Årsregnskapet er utarbeidet av ekstern autorisert regnskapsfører: Ja
Ekstern autorisert regnskapsfører har i løpet av regnskapsåret bistått ved den løpende regnskapsføringen eller utført andre tjenester for selskapet enn å utarbeide årsregnskapet: Ja

Grunnlag for avgivelse

År 2023: Årsregnskap er elektronisk innlevert.
År 2022: Tall er hentet fra elektronisk innlevert årsregnskap fra 2023.

Det er ikke krav til at årsregnskapet m.v. som sendes til Regnskapsregisteret er undertegnet. Kontrollen på at dette er utført ligger hos revisor/enhetens øverste organ. Sikkerheten ivaretas ved at innsender har rolle/rettighet for innsending av årsregnskapet via Altinn, og ved at det bekreftes at årsregnskapet er fastsatt av kompetent organ.

Brønnøysundregistrene, 01.08.2024

Brønnøysundregistrene
Postadresse: Postboks 900, 8910 Brønnøysund
Telefon: 75 00 75 00
E-post: firmapost@brreg.no Internett: www.brreg.no
Organisasjonsnummer: 974 760 673



Organisasjonsnr: 929 875 915
GY INVEST AS

RESULTATREGNSKAP

Beløp i: NOK	Note	2023	2022
RESULTATREGNSKAP			
Kostnader			
Lønnskostnad	1		
Annen driftskostnad		1 919	320
Sum kostnader		1 919	320
Driftsresultat		-1 919	-320
Finansinntekter og finanskostnader			
Annen renteinntekt		7	
Sum finansinntekter		7	
Netto finans		7	
Ordinært resultat før skattekostnad		-1 912	-320
Skattekostnad på resultat	2		
Ordinært resultat etter skattekostnad		-1 912	-320
Årsresultat	3	-1 912	-320
Årsresultat etter minoritetsinteresser		-1 912	-320
Totalresultat		-1 912	-320
Overføringer og disponeringer			
Udekket tap			-320
Avsatt til annen egenkapital		-1 912	
Sum overføringer og disponeringer		-1 912	-320



Organisasjonsnr: 929 875 915
GY INVEST AS

BALANSE

Beløp i: NOK	Note	2023	2022
BALANSE - EIENDELER			
Anleggsmidler			
Immaterielle eiendeler			
Utsatt skattefordel	2		
Finansielle anleggsmidler			
Investeringer i aksjer og andeler		1 500 000	1 500 000
Sum finansielle anleggsmidler		1 500 000	1 500 000
Sum anleggsmidler		1 500 000	1 500 000
Omløpsmidler			
Varer			
Fordringer			
Andre kortsiktige fordringer		1 500 000	
Sum fordringer		1 500 000	
Bankinnskudd, kontanter og lignende			
Bankinnskudd, kontanter o. l.		22 198	24 111
Sum bankinnskudd, kontanter og lignende		22 198	24 111
Sum omløpsmidler		1 522 198	24 111
SUM EIENDELER		3 022 198	1 524 111
BALANSE - EGENKAPITAL OG GJELD			
Egenkapital			
Innskutt egenkapital			
Aksjekapital	4	30 000	30 000
Beholdning av egne aksjer	4		
Annen innskutt egenkapital			-5 570
Sum innskutt egenkapital		30 000	24 430
Opptjent egenkapital			
Annen egenkapital	5	-5 570	
Udekket tap		2 232	320
Sum opptjent egenkapital		-7 802	-320
Sum egenkapital	3	22 198	24 111



Gjeld			
Langsiktig gjeld			
Utsatt skatt	2		
Annen langsiktig gjeld			
Sum langsiktig gjeld		0	0
Kortsiktig gjeld			
Betalbar skatt	2		
Annen kortsiktig gjeld		3 000 000	1 500 000
Sum kortsiktig gjeld		3 000 000	1 500 000
Sum gjeld		3 000 000	1 500 000
SUM EGENKAPITAL OG GJELD		3 022 198	1 524 111



Organisasjonsnr: 929 875 915
GY INVEST AS

NOTEOPPLYSNINGER - SELSKAP - alle poster oppgitt i hele tall

Note

Antall årsverk i regnskapsåret
0.00

Sum Beløp

Balanseført verdi 31.12. Varige driftsmidler Immaterielle eiend.

Konsernregnskap

Morselskapet sitt navn

Forretningskontor for morselskapet

Begrunnelse for at datterselskap er utelatt fra konsolideringen

Samlet beløp - tilknyttet selskap Årets Fjorårets

Samlet beløp - foretak i samme konsern Årets Fjorårets

Samlet beløp - foretak i samme konsern Årets Fjorårets

Samlet beløp - felles kontrollert virksomhet Årets Fjorårets

Pantstillelse Beløp

Beholdning av egne aksjer Antall Pålydende Andel av aksjek.



Årsregnskap 2023

Gy Invest AS

Resultatregnskap
Balanse
Kontantstrøm
Noter til regnskapet




Org.nr.: 929 875 915



RESULTATREGNSKAP

GY INVEST AS


DRIFTSINNEKTER OG DRIFTSKOSTNADER	Note	2023	2022
Annen driftskostnad		1 919	320
Sum driftskostnader		1 919	320
Driftsresultat		-1 919	-320
FINANSINNEKTER OG FINANSKOSTNADER			
Annen renteinntekt		7	0
Resultat av finansposter		7	0
Resultat før skattekostnad		-1 912	-320
Årsresultat	3	-1 912	-320
OVERFØRINGER			
Avsatt til dekning av tidligere udekket tap		0	-320
Avsatt til annen egenkapital		-1 912	0
Sum overføringer		-1 912	-320



BALANSE

GY INVEST AS

EIENDELER	Note	2023	2022
ANLEGGSMIDLER			
IMMATERIELLE EIENDELER			
VARIGE DRIFTSMIDLER			
FINANSIELLE ANLEGGSMIDLER			
Investeringer i aksjer og andeler		1 500 000	1 500 000
Sum finansielle anleggsmidler		1 500 000	1 500 000
Sum anleggsmidler		1 500 000	1 500 000
OMLØPSMIDLER			
FORDRINGER			
Andre kortsiktige fordringer		1 500 000	0
Sum fordringer		1 500 000	0
INVESTERINGER			
Bankinnskudd, kontanter o.l.		22 198	24 111
Sum omløpsmidler		1 522 198	24 111
Sum eiendeler		3 022 198	1 524 111



BALANSE

GY INVEST AS

EGENKAPITAL OG GJELD	Note	2023	2022
EGENKAPITAL			
INNSKUTT EGENKAPITAL			
Aksjekapital	4	30 000	30 000
Annen innskutt egenkapital		0	-5 570
Sum innskutt egenkapital		30 000	24 430
OPPTJENT EGENKAPITAL			
Annen egenkapital	5	-5 570	0
Udekket tap		-2 232	-320
Sum opptjent egenkapital		-7 802	-320
Sum egenkapital	3	22 198	24 111
GJELD			
AVSETNING FOR FORPLIKTELSER			
ANNEN LANGSIKTIG GJELD			
KORTSIKTIG GJELD			
Annen kortsiktig gjeld		3 000 000	1 500 000
Sum kortsiktig gjeld		3 000 000	1 500 000
Sum gjeld		3 000 000	1 500 000
Sum egenkapital og gjeld		3 022 198	1 524 111

26.07.2024
Styret i Gy Invest AS

GHAYAS ZAHID
styreleder




INDIREKTE KONTANTSTRØM

GY INVEST AS

	Note	2023	2022
KONTANTSTRØMMER FRA OPERASJONELLE AKTIVITETER			
Resultat før skattekostnad		-1 912	-320
Endring i andre tidsavgrensingsposter		0	1 500 000
Netto kontantstrøm fra operasjonelle aktiviteter		-1 912	1 499 680
KONTANTSTRØMMER FRA FINANSIERINGSAKTIVITETER			
Netto endring i kontanter og kontantekvivalenter		-1 912	1 499 680
Beh. av kont. og kontantekvivalenter ved per. begynnel		24 111	0
Beh. av kont. og kontantekvivalenter ved per. slutt		22 199	1 499 680

GY INVEST AS

SIDE 5



Regnskapsprinsipper

Årsregnskapet er satt opp i samsvar med regnskapsloven og NRS 8 - God regnskapsskikk for små foretak.

SKATT

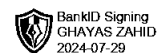
Skattekostnaden i resultatregnskapet omfatter både periodens betalbare skatt og endring i utsatt skatt. Utsatt skatt er beregnet med 22 % på grunnlag av de midlertidige forskjeller som eksisterer mellom regnskapsmessige og skattemessige verdier, samt ligningsmessig underskudd til fremføring ved utgangen av regnskapsåret. Skatteøkende og skattereduserende midlertidige forskjeller som reverserer eller kan reverseres i samme periode er utlignet og nettoført.

KLASSIFISERING OG VURDERING AV OMLØPSMIDLER

Omløpsmidler og kortsiktig gjeld omfatter normalt poster som forfaller til betaling innen ett år etter balansedagen, samt poster som knytter seg til varekretsløpet. Omløpsmidler vurderes til laveste verdi av anskaffelseskost og virkelig verdi.

FORDRINGER

Kundefordringer og andre fordringer oppføres til pålydende etter fradrag for avsetning til forventet tap. Avsetning til tap gjøres på grunnlag av en individuell vurdering av de enkelte fordringene.



Note 1 Lønnskostnader og antall årsverk

LØNSSKOSTNADER

	2023	2022
Sum	0	0

Selskapet har i 2023 sysselsatt 0 årsverk.

Note 2 Skatt

Årets skattekostnad	2023	2022
Resultatført skatt på ordinært resultat:		
Betalbar skatt	0	0
Endring i utsatt skattefordel	0	0
Skattekostnad ordinært resultat	0	0
Skattepliktig inntekt:		
Resultat før skatt	-1 912	-320
Permanente forskjeller	0	-5 570
Skattepliktig inntekt	-1 912	-5 890
Betalbar skatt i balansen:		
Betalbar skatt på årets resultat	0	0
Sum betalbar skatt i balansen	0	0


Skatteeffekten av midlertidige forskjeller og underskudd til fremføring som har gitt opphav til utsatt skatt og utsatte skattefordeler, spesifisert på typer av midlertidige forskjeller

	2023	2022	Endring
Akkumulert fremførbart underskudd	-7 802	-5 890	1 912
Inngår ikke i beregningen av utsatt skatt	7 802	-5 890	-13 692
Grunnlag for utsatt skattefordel	0	-11 780	-11 780
Utsatt skattefordel (22 %)	0	-2 592	-2 592

I henhold til God regnskapsskikk for små foretak balanseføres ikke utsatt skattefordel.

Note 3 Egenkapital

	Aksje- kapital	Annen Innskutt egenkap.	Annen egenkapital	Udekket tap	Sum
Pr. 31.12.2022	30 000	-5 570	0	-320	24 110
Pr. 01.01.2023	30 000	-5 570	0	-320	24 110
Årets underskudd			-1 912	0	-1 912
Pr. 31.12.2023	30 000	-5 570	-1 912	-320	22 198



Note 4 Aksjonærer

AKSJEKAPITALEN I GY INVEST AS PR. 31.12 BESTÅR AV:

	Antall	Pålydende	Bokført
Ordinære aksjer	30 000	1,0	30 000
Sum	30 000		30 000

EIERSTRUKTUR

De største aksjonærene i % pr. 31.12 var:

	Ordinære	Eierandel	Stemmeandel
GHAYAS ZAHID	30 000	100,0	100,0

AKSJER EIET AV MEDLEMMER I STYRET OG DAGLIG LEDER:

Navn	Verv	Ordinære
GHAYAS ZAHID	styreleder	30 000
Totalt antall aksjer		30 000

Note 5 Fortsatt drift

Styrets arbeid i 2023 har i hovedsak bestått av å forvalte inntektene og redusere kostnadene for å sikre løpende drift.

Driften av Gy Invest AS synes således ikke å medføre risiko for tap for kreditorene.

Grunnlaget for styrets konklusjon om fortsatt drift er basert på grunnlaget dagens drift er etablert på, den gode kommunikasjonen mot kreditorer og et konservativt anslag på inntekter i årene som kommer.