



## ÅRSREGNSKAPET FOR REGNSKAPSÅRET 2022 - GENERELL INFORMASJON

### Enheten

Organisasjonsnummer:	988 985 287
Organisasjonsform:	Aksjeselskap
Foretaksnavn:	GV UTLEIE AS
Forretningsadresse:	Venusvegen 21 7652 VERDAL

### Regnskapsår

Årsregnskapets periode:	01.01.2022 - 31.12.2022
-------------------------	-------------------------

### Konsern

Morselskap i konsern:	Ja
Konsernregnskap lagt ved:	Nei

### Regnskapsregler

Regler for små foretak benyttet:	Ja
Benyttet ved utarbeidelsen av årsregnskapet til selskapet:	Regnskapslovens alminnelige regler

### Årsregnskapet fastsatt av kompetent organ

Bekreftet av representant for selskapet:	Ole Gunnar Vestvik
Dato for fastsettelse av årsregnskapet:	28.06.2023

### Grunnlag for avgivelse

År 2022: Årsregnskapet er elektronisk innlevert
År 2021: Tall er hentet fra elektronisk innlevert årsregnskap fra 2022

*Det er ikke krav til at årsregnskapet m.v. som sendes til Regnskapsregisteret er undertegnet. Kontrollen på at dette er utført ligger hos revisor/enhetens øverste organ. Sikkerheten ivaretas ved at innsender har rolle/rettighet for innsending av årsregnskapet via Altinn, og ved at det bekreftes at årsregnskapet er fastsatt av kompetent organ.*

Brønnøysundregistrene, 01.08.2024



## Resultatregnskap

Beløp i: NOK	Note	2022	2021
<b>RESULTATREGNSKAP</b>			
<b>Kostnader</b>			
Annen driftskostnad	1	45 211	36 640
<b>Sum kostnader</b>		<b>45 211</b>	<b>36 640</b>
<b>Driftsresultat</b>		<b>-45 211</b>	<b>-36 640</b>
<b>Finansinntekter og finanskostnader</b>			
Annen renteinntekt		74 984	44 248
Annen finansinntekt		5 094 189	5 052 914
Verdiøkning markedsbaserte omløpsmidler			52 777
<b>Sum finansinntekter</b>		<b>5 169 173</b>	<b>5 149 938</b>
Verdireduksjon markedsbaserte omløpsmidler		113 913	43 480
Annen rentekostnad		83	
Annen finanskostnad		193 543	404
<b>Sum finanskostnader</b>		<b>307 539</b>	<b>43 884</b>
<b>Netto finans</b>		<b>4 861 634</b>	<b>5 106 054</b>
<b>Ordinært resultat før skattekostnad</b>		<b>4 816 424</b>	<b>5 069 414</b>
Skattekostnad på resultat	2		1 846
<b>Ordinært resultat etter skattekostnad</b>		<b>4 816 424</b>	<b>5 067 568</b>
<b>Årsresultat</b>		<b>4 816 424</b>	<b>5 067 568</b>
<b>Årsresultat etter minoritetsinteresser</b>		<b>4 816 424</b>	<b>5 067 568</b>
<b>Totalresultat</b>		<b>4 816 424</b>	<b>5 067 568</b>
<b>Overføringer og disponeringer</b>			
Ordinært utbytte		1 200 000	1 000 000
Avsatt til annen egenkapital		3 616 424	4 067 568
<b>Sum overføringer og disponeringer</b>		<b>4 816 424</b>	<b>5 067 568</b>



## Balanse

Beløp i: NOK	Note	2022	2021
<b>BALANSE - EIENDELER</b>			
<b>Anleggsmidler</b>			
<b>Immaterielle eiendeler</b>			
<b>Finansielle anleggsmidler</b>			
Investering i datterselskap	3	3 324 197	3 324 197
Investeringer i tilknyttet selskap	3	1 000 000	1 000 000
<b>Sum finansielle anleggsmidler</b>		<b>4 324 197</b>	<b>4 324 197</b>
<b>Sum anleggsmidler</b>		<b>4 324 197</b>	<b>4 324 197</b>
<b>Omløpsmidler</b>			
<b>Varer</b>			
<b>Fordringer</b>			
Andre kortsiktige fordringer	3	5 000 000	5 000 000
<b>Sum fordringer</b>		<b>5 000 000</b>	<b>5 000 000</b>
<b>Investeringer</b>			
Markedsbaserte aksjer	4	6 644	1 797 808
Andre markedsbaserte finansielle instrumenter	3	1 051 424	604 223
<b>Sum investeringer</b>		<b>1 058 068</b>	<b>2 402 031</b>
<b>Bankinnskudd, kontanter og lignende</b>			
Bankinnskudd, kontanter o.l.		14 206 199	9 047 658
<b>Sum bankinnskudd, kontanter og lignende</b>		<b>14 206 199</b>	<b>9 047 658</b>
<b>Sum omløpsmidler</b>		<b>20 264 267</b>	<b>16 449 689</b>
<b>SUM EIENDELER</b>		<b>24 588 464</b>	<b>20 773 886</b>

## BALANSE - EGENKAPITAL OG GJELD

### Egenkapital

#### Innskutt egenkapital



## Balanse

<b>Beløp i: NOK</b>	<b>Note</b>	<b>2022</b>	<b>2021</b>
Aksjekapital		100 000	100 000
Overkurs		250	250
<b>Sum innskutt egenkapital</b>		<b>100 250</b>	<b>100 250</b>
<b>Opptjent egenkapital</b>			
Annen egenkapital		23 288 214	19 671 790
<b>Sum opptjent egenkapital</b>		<b>23 288 214</b>	<b>19 671 790</b>
<b>Sum egenkapital</b>		<b>23 388 464</b>	<b>19 772 040</b>
<b>Sum langsiktig gjeld</b>		<b>0</b>	<b>0</b>
<b>Kortsiktig gjeld</b>			
Betalbar skatt	2		1 846
Utbytte		1 200 000	1 000 000
<b>Sum kortsiktig gjeld</b>		<b>1 200 000</b>	<b>1 001 846</b>
<b>Sum gjeld</b>		<b>1 200 000</b>	<b>1 001 846</b>
<b>SUM EGENKAPITAL OG GJELD</b>		<b>24 588 464</b>	<b>20 773 886</b>



## Brønnøysundregistrene

### ÅRSREGNSKAP FOR REGNSKAPSÅRET 2022 - GENERELL INFORMASJON

Journalnummer: 2023 644297

#### Enheten

Organisasjonsnummer: 988 985 287  
Organisasjonsform: Aksjeselskap  
Foretaksnavn: GV UTLEIE AS  
Forretningsadresse: Venusvegen 21  
7652 VERDAL

#### Regnskapsår

Årsregnskapets periode: 01.01.2022 - 31.12.2022

#### Konsern

Morselskap i konsern: Ja  
Konsernregnskap lagt ved: Nei

#### Regnskapsregler

Regler for små foretak benyttet: Ja  
Benyttet ved utarbeidelsen av  
årsregnskapet til selskapet: Regnskapslovens alminnelige regler

#### Årsregnskapet fastsatt av kompetent organ

Bekreftet av representant for selskapet: Ole Gunnar Vestvik  
Dato for fastsettelse av årsregnskapet: 28.06.2023

#### Revisjon

Årsregnskapet er utarbeidet av ekstern  
autorisert regnskapsfører: Ja  
Ekstern autorisert regnskapsfører har i  
løpet av regnskapsåret bistått ved den  
løpende regnskapsføringen eller utført  
andre tjenester for selskapet enn å  
utarbeide årsregnskapet: Ja

#### Grunnlag for avgivelse

År 2022: Årsregnskap er elektronisk innlevert.  
År 2021: Tall er hentet fra elektronisk innlevert årsregnskap fra 2022.

*Det er ikke krav til at årsregnskapet m.v. som sendes til Regnskapsregisteret er undertegnet. Kontrollen på at dette er utført ligger hos revisor/enhetens øverste organ. Sikkerheten ivaretas ved at innsender har rolle/rettighet for innsending av årsregnskapet via Altinn, og ved at det bekreftes at årsregnskapet er fastsatt av kompetent organ.*

Brønnøysundregistrene, 05.08.2023

---

Brønnøysundregistrene  
Postadresse: Postboks 900, 8910 Brønnøysund  
Telefon: 75 00 75 00  
E-post: firmapost@brreg.no Internett: www.brreg.no  
Organisasjonsnummer: 974 760 673



Organisasjonsnr: 988 985 287  
GV UTLEIE AS

## RESULTATREGNSKAP

Beløp i: NOK	Note	2022	2021
<b>RESULTATREGNSKAP</b>			
<b>Kostnader</b>			
Annen driftskostnad	1	45 211	36 640
<b>Sum kostnader</b>		<b>45 211</b>	<b>36 640</b>
<b>Driftsresultat</b>		<b>-45 211</b>	<b>-36 640</b>
<b>Finansinntekter og finanskostnader</b>			
Annen renteinntekt		74 984	44 248
Annen finansinntekt		5 094 189	5 052 914
Verdiøkning markedsbaserte omløpsmidler			52 777
<b>Sum finansinntekter</b>		<b>5 169 173</b>	<b>5 149 938</b>
Verdireduksjon markedsbaserte omløpsmidler		113 913	43 480
Annen rentekostnad		83	
Annen finanskostnad		193 543	404
<b>Sum finanskostnader</b>		<b>307 539</b>	<b>43 884</b>
<b>Netto finans</b>		<b>4 861 634</b>	<b>5 106 054</b>
<b>Ordinært resultat før skattekostnad</b>		<b>4 816 424</b>	<b>5 069 414</b>
Skattekostnad på resultat	2		1 846
<b>Ordinært resultat etter skattekostnad</b>		<b>4 816 424</b>	<b>5 067 568</b>
<b>Årsresultat</b>		<b>4 816 424</b>	<b>5 067 568</b>
<b>Årsresultat etter minoritetsinteresser</b>		<b>4 816 424</b>	<b>5 067 568</b>
<b>Totalresultat</b>		<b>4 816 424</b>	<b>5 067 568</b>
<b>Overføringer og disponeringer</b>			
Ordinært utbytte		1 200 000	1 000 000
Avsatt til annen egenkapital		3 616 424	4 067 568
<b>Sum overføringer og disponeringer</b>		<b>4 816 424</b>	<b>5 067 568</b>



Organisasjonsnr: 988 985 287  
GV UTLEIE AS

## BALANSE

Beløp i: NOK Note 2022 2021

### BALANSE - EIENDELER

#### Anleggsmidler

##### Immaterielle eiendeler

##### Finansielle anleggsmidler

Investering i datterselskap	3	3 324 197	3 324 197
Investeringer i tilknyttet selskap	3	1 000 000	1 000 000
<b>Sum finansielle anleggsmidler</b>		<b>4 324 197</b>	<b>4 324 197</b>
<b>Sum anleggsmidler</b>		<b>4 324 197</b>	<b>4 324 197</b>

#### Omløpsmidler

##### Varer

##### Fordringer

Andre kortsiktige fordringer	3	5 000 000	5 000 000
<b>Sum fordringer</b>		<b>5 000 000</b>	<b>5 000 000</b>

##### Investeringer

Markedsbaserte aksjer	4	6 644	1 797 808
Andre markedsbaserte finansielle instrumenter	3	1 051 424	604 223
<b>Sum investeringer</b>		<b>1 058 068</b>	<b>2 402 031</b>

##### Bankinnskudd, kontanter og lignende

Bankinnskudd, kontanter o. l.		14 206 199	9 047 658
<b>Sum bankinnskudd, kontanter og lignende</b>		<b>14 206 199</b>	<b>9 047 658</b>

**Sum omløpsmidler** 20 264 267 16 449 689

**SUM EIENDELER** 24 588 464 20 773 886

### BALANSE - EGENKAPITAL OG GJELD

#### Egenkapital

##### Innskutt egenkapital

Aksjekapital		100 000	100 000
Overkurs		250	250
<b>Sum innskutt egenkapital</b>		<b>100 250</b>	<b>100 250</b>

##### Opptjent egenkapital



Annen egenkapital	23 288 214	19 671 790
<b>Sum opptjent egenkapital</b>	<b>23 288 214</b>	<b>19 671 790</b>
<b>Sum egenkapital</b>	<b>23 388 464</b>	<b>19 772 040</b>
<b>Sum langsiktig gjeld</b>	<b>0</b>	<b>0</b>
<b>Kortsiktig gjeld</b>		
Betalbar skatt	2	1 846
Utbytte	1 200 000	1 000 000
<b>Sum kortsiktig gjeld</b>	<b>1 200 000</b>	<b>1 001 846</b>
<b>Sum gjeld</b>	<b>1 200 000</b>	<b>1 001 846</b>
<b>SUM EGENKAPITAL OG GJELD</b>	<b>24 588 464</b>	<b>20 773 886</b>



Organisasjonsnr: 988 985 287  
GV UTLEIE AS

NOTEOPPLYSNINGER - SELSKAP - alle poster oppgitt i hele tall

**Note**

1

Antall årsverk i regnskapsåret  
0.00

Sum Beløp

Balanseført verdi 31.12. Varige driftsmidler Immaterielle eiend.

**Konsernregnskap**

Morselskapet sitt navn

Forretningskontor for morselskapet

**Begrunnelse for at datterselskap er utelatt fra konsolideringen**

Samlet beløp - tilknyttet selskap Årets Fjorårets

Samlet beløp - foretak i samme konsern Årets Fjorårets

Samlet beløp - foretak i samme konsern Årets Fjorårets

Samlet beløp - felles kontrollert virksomhet Årets Fjorårets

Pantstillelse Beløp

Beholdning av egne aksjer Antall Pålydende Andel av aksjek.



BDO AS  
Neptunveien 6  
7652 Verdal

## Uavhengig revisors beretning

Til generalforsamlingen i GV Utleie AS

### Konklusjon

Vi har revidert årsregnskapet til GV Utleie AS.

Årsregnskapet består av:

- Balanse per 31. desember 2022
- Resultatregnskap for 2022
- Noter til årsregnskapet, herunder et sammendrag av viktige regnskapsprinsipper.

Etter vår mening:

- Oppfyller årsregnskapet gjeldende lovkrav, og
- Gir årsregnskapet et rettviseende bilde av selskapets finansielle stilling per 31. desember 2022 og av dets resultater for regnskapsåret avsluttet per denne datoen i samsvar med regnskapslovens regler og god regnskapsskikk i Norge.

### Grunnlag for konklusjonen

Vi har gjennomført revisjonen i samsvar med International Standards on Auditing (ISA-ene). Våre oppgaver og plikter i henhold til disse standardene er beskrevet nedenfor under Revisors oppgaver og plikter ved revisjonen av årsregnskapet. Vi er uavhengige av selskapet i samsvar med kravene i relevante lover og forskrifter i Norge og International Code of Ethics for Professional Accountants (inkludert internasjonale uavhengighetsstandarder) utstedt av International Ethics Standards Board for Accountants (IESBA-reglene), og vi har overholdt våre øvrige etiske forpliktelser i samsvar med disse kravene. Innhentet revisjonsbevis er etter vår vurdering tilstrekkelig og hensiktsmessig som grunnlag for vår konklusjon.

### Styret og daglig leders ansvar for årsregnskapet

Styret og daglig leder (ledelsen) er ansvarlig for å utarbeide årsregnskapet og for at det gir et rettviseende bilde i samsvar med regnskapslovens regler og god regnskapsskikk i Norge. Ledelsen er også ansvarlig for slik intern kontroll som den finner nødvendig for å kunne utarbeide et årsregnskap som ikke inneholder vesentlig feilinformasjon, verken som følge av misligheter eller utilsiktede feil.

Ved utarbeidelsen av årsregnskapet må ledelsen ta standpunkt til selskapets evne til fortsatt drift og opplyse om forhold av betydning for fortsatt drift. Forutsetningen om fortsatt drift skal legges til grunn for årsregnskapet så lenge det ikke er sannsynlig at virksomheten vil bli avviklet.

### Revisors oppgaver og plikter ved revisjonen av årsregnskapet

Vårt mål er å oppnå betryggende sikkerhet for at årsregnskapet som helhet ikke inneholder vesentlig feilinformasjon, verken som følge av misligheter eller utilsiktede feil, og å avgi en revisjonsberetning som inneholder vår konklusjon. Betryggende sikkerhet er en høy grad av sikkerhet, men ingen garanti for at en revisjon utført i samsvar med ISA-ene, alltid vil avdekke vesentlig feilinformasjon. Feilinformasjon kan oppstå som følge av misligheter eller utilsiktede feil. Feilinformasjon er å anse som vesentlig dersom den enkeltvis eller samlet med rimelighet kan forventes å påvirke de økonomiske beslutningene som brukerne foretar på grunnlag av årsregnskapet.



For videre beskrivelse av revisors oppgaver og plikter vises det til:  
<https://revisorforeningen.no/revisjonsberetninger>

BDO AS

Idar Stavran  
statsautorisert revisor  
(elektronisk signert)

Pemco Dokumentnøkkel: 2UKEI-L858-ZGIAU-3T47T-YGNQB-VY8BT



# PENNEO

Signaturene i dette dokumentet er juridisk bindende. Dokument signert med "Penneo"™ - sikker digital signatur.  
De signerende parter sin identitet er registrert, og er listet nedenfor.

"Med min signatur bekrefter jeg alle datoer og innholdet i dette dokument."

## Idar Stavran

Partner

På vegne av: BDO AS

Serienummer: 9578-5997-4-11249

IP: 188.95.xxx.xxx

2023-06-30 07:49:55 UTC



Penneo Dokumentnøkkel: 2LUKEI-LJ858-ZGIAU-3T47T-YGNQB-VY8BT

Dokumentet er signert digitalt, med **Penneo.com**. Alle digitale signatur-data i dokumentet er sikret og validert av den datamaskin-utregnede hash-verdien av det opprinnelige dokument. Dokumentet er låst og tids-stemplet med et sertifikat fra en betrodd tredjepart. All kryptografisk bevis er integrert i denne PDF, for fremtidig validering (hvis nødvendig).

### Hvordan bekrefter at dette dokumentet er originalen?

Dokumentet er beskyttet av ett Adobe CDS sertifikat. Når du åpner dokumentet i

Adobe Reader, skal du kunne se at dokumentet er sertifisert av **Penneo e-signature service <penneo@penneo.com>**. Dette garanterer at innholdet i dokumentet ikke har blitt endret.

Det er lett å kontrollere de kryptografiske beviser som er lokalisert inne i dokumentet, med Penneo validator - <https://penneo.com/validator>



# Årsregnskap

**2022**

**GV Utleie AS**

Org.nr.:988 985 287



<b>Resultatregnskap</b>			
GV Utleie AS			
<b>Driftsinntekter og driftskostnader</b>	<b>Note</b>	<b>2022</b>	<b>2021</b>
Annen driftskostnad	1	45 211	36 640
Sum driftskostnader		<u>45 211</u>	<u>36 640</u>
Driftsresultat		<u>-45 211</u>	<u>-36 640</u>
<b>Finansinntekter og finanskostnader</b>			
Annen renteinntekt		74 984	44 248
Annen finansinntekt		5 094 189	5 052 914
Verdiøkning markedsbaserte omløpsmidler		0	52 777
Verdireduksjon markedsbaserte omløpsmidler		113 913	43 480
Annen rentekostnad		83	0
Annen finanskostnad		193 543	404
Resultat av finansposter		4 861 634	5 106 054
Resultat før skattekostnad		4 816 424	5 069 414
Skattekostnad på resultat	2	0	1 846
Resultat		<u>4 816 424</u>	<u>5 067 568</u>
Årsoverskudd		<u>4 816 424</u>	<u>5 067 568</u>
<b>Overføringer</b>			
Avsatt til utbytte		1 200 000	1 000 000
Avsatt til annen egenkapital		3 616 424	4 067 568
Sum overføringer		<u>4 816 424</u>	<u>5 067 568</u>



<b>Balanse</b>			
GV Utleie AS			
<b>Eiendeler</b>	<b>Note</b>	<b>2022</b>	<b>2021</b>
<b>Anleggsmidler</b>			
<b>Finansielle driftsmidler</b>			
Investeringer i datterselskap	3	3 324 197	3 324 197
Investeringer i tilknyttet selskap	3	1 000 000	1 000 000
Sum finansielle anleggsmidler		<u>4 324 197</u>	<u>4 324 197</u>
Sum anleggsmidler		<u>4 324 197</u>	<u>4 324 197</u>
<b>Omløpsmidler</b>			
<b>Fordringer</b>			
Andre kortsiktige fordringer	3	5 000 000	5 000 000
Sum fordringer		<u>5 000 000</u>	<u>5 000 000</u>
<b>Investeringer</b>			
Markedsbaserte aksjer	4	6 644	1 797 808
Andre markedsbaserte finansielle instrumenter	3	1 051 424	604 223
Sum investeringer		<u>1 058 068</u>	<u>2 402 031</u>
Bankinnskudd, kontanter o.l.		<u>14 206 199</u>	<u>9 047 658</u>
Sum omløpsmidler		<u>20 264 267</u>	<u>16 449 689</u>
<b>Sum eiendeler</b>		<u>24 588 464</u>	<u>20 773 886</u>
GV Utleie AS			Side 3

**Balanse**

## GV Utleie AS

<b>Egenkapital og gjeld</b>	<b>Note</b>	<b>2022</b>	<b>2021</b>
<b>Innskutt egenkapital</b>			
Aksjekapital		100 000	100 000
Overkurs		250	250
Sum innskutt egenkapital		<u>100 250</u>	<u>100 250</u>
<b>Opptjent egenkapital</b>			
Annen egenkapital		23 288 214	19 671 790
Sum opptjent egenkapital		<u>23 288 214</u>	<u>19 671 790</u>
Sum egenkapital		<u>23 388 464</u>	<u>19 772 040</u>
<b>Kortsiktig gjeld</b>			
Betalbar skatt	2	0	1 846
Utbytte		1 200 000	1 000 000
Sum kortsiktig gjeld		<u>1 200 000</u>	<u>1 001 846</u>
Sum gjeld		<u>1 200 000</u>	<u>1 001 846</u>
<b>Sum gjeld og egenkapital</b>		<u>24 588 464</u>	<u>20 773 886</u>


Verdal, 28.06.2023

---

Ole Gunnar Vestvik  
Styrets leder / daglig leder



## GV Utleie AS



### Regnskapsprinsipper og virkning av prinsippendringer

Årsregnskapet er satt opp i samsvar med regnskapsloven og god regnskapsskikk for små foretak. Følgende regnskapsprinsipper er anvendt; FIFO-metoden for tilordning av anskaffelseskost for ombyttbare finansielle eiendeler, laveste verdis prinsipp for markedsbaserte finansielle omløpsmidler, leieavtaler er ikke balanseført, og kostmetoden er benyttet for investeringer i ansvarlig selskaper.

### Driftsinntekter

Inntektsføring ved salg av varer/tjenester skjer på leveringstidspunktet. Tjenester inntektsføres etter hvert som de leveres.

### Omløpsmidler/Kortsiktig gjeld

Omløpsmidler og kortsiktig gjeld omfatter normalt poster som forfaller til betaling innen et år etter balansedagen, samt poster som knytter seg til varekretsløpet. Omløpsmidler vurderes til laveste verdi anskaffelseskost og antatt virkelig verdi.

### Anleggsmidler/Langsiktig gjeld

Anleggsmidler omfatter eiendeler bestemt til varig eie og bruk. Anleggsmidler er vurdert til anskaffelseskost. Varige driftsmidler balanseføres og avskrives over driftsmidlets økonomiske levetid. Varige driftsmidler nedskrives til virkelig verdi ved verdifall som forventes ikke å være forbigående. Nedskrivningen reverseres når grunnlaget for nedskrivningen ikke lenger er til stede.

### Fordringer

Kundefordringer og andre fordringer oppføres til pålydende etter fradrag for avsetning til forventet tap. Avsetning til tap gjøres på grunnlag av en individuell vurdering av de enkelte fordringene. I tillegg gjøres det for øvrige fordringer en uspesifisert avsetning for å dekke antatt tap.

### Skatt

Skattekostnaden i resultatregnskapet omfatter både periodens betalbare skatter og endring i utsatt skatt. Utsatt skatt er beregnet med 22% på grunnlag av de midlertidige forskjeller som eksisterer mellom regnskapsmessige og skattemessige verdier, samt ligningsmessig underskudd til fremføring ved utgangen av regnskapsåret. Skatteøkende og skattereduserende midlertidige forskjeller som reverserer eller kan reversere i samme periode er utlignet og nettoført.

Selskapet har ikke endret regnskapsprinsipp fra 2021 til 2022


### Note 1 - Ansatte, godtgjørelse, lån til ansatte mv

Selskapet har ikke hatt ansatte i 2022. Selskapet har derfor ikke OTP avtale.

## NOTER TIL ÅRSREGNSKAP 2022



## GV Utleie AS

BankID Signing  
Ole Gunnar Vestvik  
2023-06-28

## Note 2 Skatt

Årets skattekostnad	2022	2021
Resultatført skatt på ordinært resultat:		
Betalbar skatt	0	1 846
Endring i utsatt skattefordel	0	0
<b>Skattekostnad ordinært resultat</b>	<b>0</b>	<b>1 846</b>
Skattepliktig inntekt:		
Resultat før skatt	4 816 424	5 069 414
Permanente forskjeller	-4 903 242	-5 061 024
<b>Skattepliktig inntekt</b>	<b>-86 819</b>	<b>8 390</b>
Betalbar skatt i balansen:		
Betalbar skatt på årets resultat	0	1 846
<b>Sum betalbar skatt i balansen</b>	<b>0</b>	<b>1 846</b>

## Note3 - Aksjer og andeler i andre foretak m.v.

Selskap	Eierandel/ stemmeandel	Anskaffelses- kost	Balanseført verdi	Resultat	Egenkapital
GV Reklame AS, Verdal	100 %	3 324 197	3 324 197	5 032 295	14 878 881

Utbytte 2022 avsatt kr 5 000 000,-

Selskap	Eierandel/ stemmeandel	Anskaffelses- kost	Balanseført verdi	Resultat	Egenkapital
Transporteiendom AS, Verdal	33,33 %	1 000 000	1 000 000	434 399	2 985 688

## Egenkapitalbevis


Selskap	Anskaffelses- kost	Balanseført verdi	Markeds verdi	Verdi endring
Aasen Sparebank	999 907	999 907	1 051 424	51 517

Utbetalt utbytte Aasen sparebank 2022 - kr 30 429,-.

## NOTER TIL ÅRSREGNSKAP 2022



GV Utleie AS



**Note 4 Markedsbaserte verdipapirer**

	<b>Balanseført verdi</b>
Omløpsmidler	6 644

NOTER TIL ÅRSREGNSKAP 2022