



ÅRSREGNSKAPET FOR REGNSKAPSÅRET 2023 - GENERELL INFORMASJON

Enheten

Organisasjonsnummer: 989 002 856
Organisasjonsform: Aksjeselskap
Foretaksnavn: JB INVEST HOLDING AS
Forretningsadresse: Kanalgata 14
3263 LARVIK

Regnskapsår

Årsregnskapets periode: 01.01.2023 - 31.12.2023

Konsern

Morselskap i konsern: Nei

Regnskapsregler

Regler for små foretak benyttet: Ja
Benyttet ved utarbeidelsen av årsregnskapet til selskapet: Regnskapslovens alminnelige regler

Årsregnskapet fastsatt av kompetent organ

Bekreftet av representant for selskapet: Jan Ivar Bekkelund
Dato for fastsettelse av årsregnskapet: 03.07.2024

Grunnlag for avgivelse

År 2023: Årsregnskapet er elektronisk innlevert
År 2022: Tall er hentet fra elektronisk innlevert årsregnskap fra 2023

Det er ikke krav til at årsregnskapet m.v. som sendes til Regnskapsregisteret er undertegnet. Kontrollen på at dette er utført ligger hos revisor/enhetens øverste organ. Sikkerheten ivaretas ved at innsender har rolle/rettighet for innsending av årsregnskapet via Altinn, og ved at det bekreftes at årsregnskapet er fastsatt av kompetent organ.

Brønnøysundregistrene, 18.06.2025



Resultatregnskap

Beløp i: NOK	Note	2023	2022
RESULTATREGNSKAP			
Kostnader			
Lønnskostnad	1		
Annen driftskostnad		10 128	11 250
Sum kostnader		10 128	11 250
Driftsresultat		-10 128	-11 250
Finansinntekter og finanskostnader			
Annen renteinntekt		15 664	706
Annen finansinntekt		750 000	400 000
Sum finansinntekter		765 664	400 706
Netto finans		765 664	400 706
Ordinært resultat før skattekostnad		755 536	389 456
Skattekostnad på resultat	2	3 075	
Ordinært resultat etter skattekostnad		752 461	389 456
Årsresultat	3	752 461	389 456
Årsresultat etter minoritetsinteresser		752 461	389 456
Totalresultat		752 461	389 456
Overføringer og disponeringer			
Ordinært utbytte		100 000	150 000
Avsatt til annen egenkapital		652 461	239 456
Sum overføringer og disponeringer		752 461	389 456



Balanse

Beløp i: NOK	Note	2023	2022
BALANSE - EIENDELER			
Anleggsmidler			
Immaterielle eiendeler			
Utsatt skattefordel	2		
Finansielle anleggsmidler			
Investering i datterselskap	4		
Investering i annet foretak i samme konsern	4		
Investeringer i tilknyttet selskap	4		
Investeringer i aksjer og andeler	4	197 750	197 750
Obligasjoner	4		
Andre langsiktige fordringer	4		
Sum finansielle anleggsmidler		197 750	197 750
Sum anleggsmidler		197 750	197 750
Omløpsmidler			
Varer			
Fordringer			
Andre kortsiktige fordringer	5	750 000	400 000
Sum fordringer		750 000	400 000
Bankinnskudd, kontanter og lignende			
Bankinnskudd, kontanter o.l.		715 764	515 228
Sum bankinnskudd, kontanter og lignende		715 764	515 228
Sum omløpsmidler		1 465 764	915 228
SUM EIENDELER		1 663 514	1 112 978

BALANSE - EGENKAPITAL OG GJELD

Egenkapital

Innskutt egenkapital



Balanse

Beløp i: NOK	Note	2023	2022
Aksjekapital	6	150 000	150 000
Beholdning av egne aksjer	6		
Overkurs		250	250
Sum innskutt egenkapital		150 250	150 250
Opptjent egenkapital			
Annen egenkapital		1 384 410	786 949
Sum opptjent egenkapital		1 384 410	786 949
Sum egenkapital	3	1 534 660	937 199
Gjeld			
Langsiktig gjeld			
Utsatt skatt	2	3 075	
Sum avsetninger for forpliktelser		3 075	
Annen langsiktig gjeld			
Sum langsiktig gjeld		3 075	0
Kortsiktig gjeld			
Betalbar skatt	2		
Utbytte		100 000	150 000
Annen kortsiktig gjeld		25 780	25 780
Sum kortsiktig gjeld		125 780	175 780
Sum gjeld		128 855	175 780
SUM EGENKAPITAL OG GJELD		1 663 514	1 112 978



Brønnøysundregistrene

ÅRSREGNSKAP FOR REGNSKAPSÅRET 2023 - GENERELL INFORMASJON

Journalnummer: 2024 606362

Enheten

Organisasjonsnummer: 989 002 856
Organisasjonsform: Aksjeselskap
Foretaksnavn: JB INVEST HOLDING AS
Forretningsadresse: Kanalgata 14
3263 LARVIK

Regnskapsår

Årsregnskapets periode: 01.01.2023 - 31.12.2023

Konsern

Morselskap i konsern: Nei

Regnskapsregler

Regler for små foretak benyttet: Ja
Benyttet ved utarbeidelsen av
årsregnskapet til selskapet: Regnskapslovens alminnelige regler

Årsregnskapet fastsatt av kompetent organ

Bekreftet av representant for selskapet: Jan Ivar Bekkelund
Dato for fastsettelse av årsregnskapet: 03.07.2024

Revisjon

Selskapet har besluttet at årsregnskapet
ikke skal revideres: Ja

Grunnlag for avgivelse

År 2023: Årsregnskap er elektronisk innlevert.
År 2022: Tall er hentet fra elektronisk innlevert årsregnskap fra 2023.

Det er ikke krav til at årsregnskapet m.v. som sendes til Regnskapsregisteret er undertegnet. Kontrollen på at dette er utført ligger hos revisor/enhetens øverste organ. Sikkerheten ivaretas ved at innsender har rolle/rettighet for innsending av årsregnskapet via Altinn, og ved at det bekreftes at årsregnskapet er fastsatt av kompetent organ.

Brønnøysundregistrene, 06.07.2024



Organisasjonsnr: 989 002 856
JB INVEST HOLDING AS

RESULTATREGNSKAP

Beløp i: NOK	Note	2023	2022
RESULTATREGNSKAP			
Kostnader			
Lønnskostnad	1		
Annen driftskostnad		10 128	11 250
Sum kostnader		10 128	11 250
Driftsresultat		-10 128	-11 250
Finansinntekter og finanskostnader			
Annen renteinntekt		15 664	706
Annen finansinntekt		750 000	400 000
Sum finansinntekter		765 664	400 706
Netto finans		765 664	400 706
Ordinært resultat før skattekostnad		755 536	389 456
Skattekostnad på resultat	2	3 075	
Ordinært resultat etter skattekostnad		752 461	389 456
Årsresultat	3	752 461	389 456
Årsresultat etter minoritetsinteresser		752 461	389 456
Totalresultat		752 461	389 456
Overføringer og disponeringer			
Ordinært utbytte		100 000	150 000
Avsatt til annen egenkapital		652 461	239 456
Sum overføringer og disponeringer		752 461	389 456



Organisasjonsnr: 989 002 856
JB INVEST HOLDING AS

BALANSE

Beløp i: NOK	Note	2023	2022
BALANSE - EIENDELER			
Anleggsmidler			
Immaterielle eiendeler			
Utsatt skattefordel	2		
Finansielle anleggsmidler			
Investering i datterselskap	4		
Investering i annet foretak i samme konsern	4		
Investeringer i tilknyttet selskap	4		
Investeringer i aksjer og andeler	4	197 750	197 750
Obligasjoner	4		
Andre langsiktige fordringer	4		
Sum finansielle anleggsmidler		197 750	197 750
Sum anleggsmidler		197 750	197 750
Omløpsmidler			
Varer			
Fordringer			
Andre kortsiktige fordringer	5	750 000	400 000
Sum fordringer		750 000	400 000
Bankinnskudd, kontanter og lignende			
Bankinnskudd, kontanter o. l.		715 764	515 228
Sum bankinnskudd, kontanter og lignende		715 764	515 228
Sum omløpsmidler		1 465 764	915 228
SUM EIENDELER		1 663 514	1 112 978
BALANSE - EGENKAPITAL OG GJELD			
Egenkapital			
Innskutt egenkapital			
Aksjekapital	6	150 000	150 000
Beholdning av egne aksjer	6		
Overkurs		250	250



Sum innskutt egenkapital		150 250	150 250
Opptjent egenkapital			
Annen egenkapital		1 384 410	786 949
Sum opptjent egenkapital		1 384 410	786 949
Sum egenkapital	3	1 534 660	937 199
Gjeld			
Langsiktig gjeld			
Utsatt skatt	2	3 075	
Sum avsetninger for forpliktelser		3 075	
Annen langsiktig gjeld			
Sum langsiktig gjeld		3 075	0
Kortsiktig gjeld			
Betalbar skatt	2		
Utbytte		100 000	150 000
Annen kortsiktig gjeld		25 780	25 780
Sum kortsiktig gjeld		125 780	175 780
Sum gjeld		128 855	175 780
SUM EGENKAPITAL OG GJELD		1 663 514	1 112 978



Organisasjonsnr: 989 002 856
JB INVEST HOLDING AS

NOTEOPPLYSNINGER - SELSKAP - alle poster oppgitt i hele tall

Note

1

Antall årsverk i regnskapsåret
0.00

Sum Beløp

Balanseført verdi 31.12. Varige driftsmidler Immaterielle eiend.

Konsernregnskap

Morselskapet sitt navn

Forretningskontor for morselskapet

Begrunnelse for at datterselskap er utelatt fra konsolideringen

Samlet beløp - tilknyttet selskap Årets Fjorårets

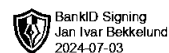
Samlet beløp - foretak i samme konsern Årets Fjorårets

Samlet beløp - foretak i samme konsern Årets Fjorårets

Samlet beløp - felles kontrollert virksomhet Årets Fjorårets

Pantstillelse Beløp

Beholdning av egne aksjer Antall Pålydende Andel av aksjek.

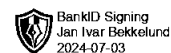


Årsregnskap 2023

Jb Invest Holding AS

Resultatregnskap
Balanse
Noter til regnskapet

Org.nr.: 989 002 856



RESULTATREGNSKAP

JB INVEST HOLDING AS

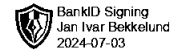
DRIFTSINNEKTER OG DRIFTSKOSTNADER	Note	2023	2022
Annen driftskostnad		10 128	11 250
Sum driftskostnader		10 128	11 250
Driftsresultat		-10 128	-11 250
FINANSINNEKTER OG FINANSKOSTNADER			
Renteinntekt fra tilknyttet selskap		0	-706
Annen renteinntekt		15 664	1 412
Annen finansinntekt		750 000	400 000
Resultat av finansposter		765 664	400 706
Resultat før skattekostnad		755 536	389 456
Skattekostnad på resultat	2	3 075	0
Årsresultat	3	752 461	389 456
OVERFØRINGER			
Avsatt til utbytte		100 000	150 000
Avsatt til annen egenkapital		652 461	239 456
Sum overføringer		752 461	389 456



BALANSE

JB INVEST HOLDING AS

EIENDELER	Note	2023	2022
ANLEGGSMIDLER			
FINANSIELLE ANLEGGSMIDLER			
Investeringer i aksjer og andeler	4	197 750	197 750
Sum finansielle anleggsmidler		197 750	197 750
Sum anleggsmidler		197 750	197 750
OMLØPSMIDLER			
FORDRINGER			
Andre kortsiktige fordringer	5	750 000	400 000
Sum fordringer		750 000	400 000
Bankinnskudd, kontanter o.l.		715 764	515 228
Sum omløpsmidler		1 465 764	915 228
Sum eiendeler		1 663 514	1 112 978



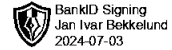
BALANSE

JB INVEST HOLDING AS

EGENKAPITAL OG GJELD	Note	2023	2022
EGENKAPITAL			
INNSKUTT EGENKAPITAL			
Aksjekapital	6	150 000	150 000
Overkurs		250	250
Sum innskutt egenkapital		150 250	150 250
OPPTJENT EGENKAPITAL			
Annen egenkapital		1 384 410	786 949
Sum opptjent egenkapital		1 384 410	786 949
Sum egenkapital	3	1 534 660	937 199
GJELD			
AVSETNING FOR FORPLIKTELSE			
Utsatt skatt	2	3 075	0
Sum avsetning for forpliktelser		3 075	0
KORTSIKTIG GJELD			
Utbytte		100 000	150 000
Annen kortsiktig gjeld		25 780	25 780
Sum kortsiktig gjeld		125 780	175 780
Sum gjeld		128 855	175 780
Sum egenkapital og gjeld		1 663 514	1 112 978

Larvik, 03.07.2024
Styret i Jb Invest Holding AS

Jan Ivar Bekkelund
Styreleder/daglig leder



Regnskapsprinsipper

Årsregnskapet er satt opp i samsvar med regnskapsloven og NRS 8 - God regnskapsskikk for små foretak.

SKATT

Skattekostnaden i resultatregnskapet omfatter både periodens betalbare skatt og endring i utsatt skatt. Utsatt skatt er beregnet med 0 på grunnlag av de midlertidige forskjeller som eksisterer mellom regnskapsmessige og skattemessige verdier, samt ligningsmessig underskudd til fremføring ved utgangen av regnskapsåret. Skatteøkende og skattereduserende midlertidige forskjeller som reverserer eller kan reverseres i samme periode er utlignet og nettoført.

KLASSIFISERING OG VURDERING AV OMLØPSMIDLER

Omløpsmidler og kortsiktig gjeld omfatter normalt poster som forfaller til betaling innen ett år etter balansedagen, samt poster som knytter seg til varekretsløpet. Omløpsmidler vurderes til laveste verdi av anskaffelseskost og virkelig verdi.

FORDRINGER

Kundefordringer og andre fordringer oppføres til pålydende etter fradrag for avsetning til forventet tap. Avsetning til tap gjøres på grunnlag av en individuell vurdering av de enkelte fordringene.

Note 1 Lønnskostnader

Jb Invest Holding AS har ikke hatt lønns- eller personalkostnader i 2023 og det foreligger heller ingen slike forpliktelser.

Note 2 Skatt

Årets skattekostnad	2023	2022
Resultatført skatt på ordinært resultat:		
Betalbar skatt	0	0
Endring i utsatt skattefordel	3 075	0
Skattekostnad ordinært resultat	3 075	0
Skattepliktig inntekt:		
Resultat før skatt	755 536	389 456
Permanente forskjeller	-738 000	-383 500
Anvendelse av fremførbart underskudd	-17 536	-5 956
Skattepliktig inntekt	0	0
Betalbar skatt i balansen:		
Betalbar skatt på årets resultat	0	0
Sum betalbar skatt i balansen	0	0

Skatteeffekten av midlertidige forskjeller og underskudd til fremføring som har gitt opphav til utsatt skatt og utsatte skattefordeler, spesifisert på typer av midlertidige forskjeller



	2023	2022	Endring
Inntektsført avsatt utbytte	22 500	12 000	-10 500
Akkumulert fremførbart underskudd	-8 522	-26 058	-17 536
Inngår ikke i beregningen av utsatt skatt	0	14 058	14 058
Grunnlag for utsatt skatt / skattefordel	13 978	0	-13 978
Utsatt skatt / skattefordel (22 %)	3 075	0	-3 075

I henhold til God regnskapsskikk for små foretak balanseføres ikke utsatt skattefordel.

Note 3 Egenkapital

	Aksjekapital	Overkurs	Annen egenkapital	Sum egenkapital
Pr. 31.12.2022	150 000	250	786 949	937 199
Årets resultat			752 461	752 461
Utbytte			-100 000	-100 000
Tilleggsutbytte			-55 000	-55 000
Pr 31.12.2023	150 000	250	1 384 410	1 534 660

Note 4 Langsiktige verdipapirer

	Eierandel	Anskaffelses kost	Balanseført verdi
ANLEGGSMIDLER			
B&k Produksjon Og Utleie AS	50,0 %	20 000	20 000
Bekkelund & Knutsen AS	50,0 %	150 250	150 250
Bkc Industriteam AS	25,0 %	27 500	27 500
Sum		197 750	197 750
Sum verdipapirer		197 750	197 750

Note 5 Mellomværende med nærstående selskap

	2023	2022
Fordringer		
Tilgode utbytte fra tilknyttet selskap	750 000	400 000
Sum	750 000	400 000



Note 6 Aksjonærer

Aksjekapitalen i Jb Invest Holding AS pr. 31.12 består av:

	Antall	Pålydende	Bokført
Ordinære aksjer	120	1 250	150 000
Sum	120		150 000

Eierstruktur

Aksjonærer i % pr. 31.12:

	Ordinære	Eierandel	Stemmeandel
Jan Ivar Bekkelund	120	100	100

Aksjer eiet av medlemmer i styret og daglig leder:

Navn	Verv	Ordinære
Jan Ivar Bekkelund	Styreleder/daglig leder	120
Totalt antall aksjer		120